


*Silhouette*<sup>®</sup>  
AUTHENTIC EYEWEAR. SINCE 1964.

Mod. 4456  
4457  
4458  
4459

available / disponible:  
Style Shades 5090



SILHOUETTE  
CHARMING DIVA




**Col. /00 6050**  
**SILVER SHINY**

bridge and side parts rhodium shiny, temples outside top contour rhodium shiny, bottom contour rhodium matte, temples inside rhodium shiny, hinge-disc black, temple ends black, shiny, caps chrome shiny



**Col. /20-6051**  
**GOLD SHINY**

bridge and side parts gold shiny, temples gold shiny, hinge-disc dark brown, temple ends chocolate brown shiny, caps gold shiny



**Col. /80-6052**  
**SILVER / GOLD SHINY**

bridge and side parts rhodium shiny, temples outside top contour rhodium shiny, bottom contour gold shiny, temples inside rhodium shiny, hinge-disc black, temple ends black shiny, caps chrome shiny







**Col. /80-6053**  
**GOLD / SILVER**

bridge and side parts gold matte, temples outside top contour gold matte, bottom contour rhodium shiny, temples inside gold shiny, hinge-disc black, temple ends black shiny, caps gold shiny



GOLD / SILVER  
**Mod. 4456/80-6053**





Kastensystem/Boxing system/Système de castes

	mm	<b>52 x 37</b> (15,82 cm <sup>2</sup> )	<b>54 x 38</b> (17,06 cm <sup>2</sup> )
	mm	55	57
	mm	<b>17</b>	<b>17</b>
	mm	135	140



SILVER / GOLD SHINY  
**Mod. 4457/80-6052**





Kastensystem/Boxing system/Système de castes

	mm	<b>53 x 36</b> (15,32 cm <sup>2</sup> )	<b>55 x 37</b> (16,50 cm <sup>2</sup> )
	mm	56	58
	mm	<b>17</b>	<b>17</b>
	mm	135	140



GOLD SHINY  
Mod. 4458/20-6051





Kastensystem/Boxing system/Système de castes

	mm	<b>51</b> x 39 (16,24 cm <sup>2</sup> )	<b>53</b> x 41 (17,54 cm <sup>2</sup> )
	mm	55	57
	mm	<b>17</b>	<b>17</b>
	mm	135	140



SILVER SHINY  
Mod. 4459/00-6050

Kastensystem/Boxing system/Système de castes

	mm	<b>51</b> x 33 (14,06 cm <sup>2</sup> )	<b>53</b> x 34 (15,19 cm <sup>2</sup> )
	mm	55	57
	mm	<b>17</b>	<b>17</b>
	mm	135	140

# Style Shades 5090

available in 2 colours  
disponible en 2 couleurs

## Style Shades 5090 A2

lens colour / couleur des verres:  
grey with silver flash-mirror / gris avec miroir argenté  
bridge colour / couleur du pont:  
grey silky-matte / gris mat soyeux



5090 A2 0101 59/15 S  
62/15 L



5090 A2 0201 58/15 S  
61/15 L



5090 A2 0301 59/15 S  
62/15 L



5090 A2 0401 57/15 S  
60/15 L



5090 A2 0501 57/15 S  
60/15 L

## Style Shades 5090 B2

lens colour / couleur des verres:  
brown with bronze flash-mirror / brun avec miroir bronze  
bridge colour / couleur du pont:  
bronze silky-matte / bronze mat soyeux



5090 B2 0102 59/15 S  
62/15 L



5090 B2 0202 58/15 S  
61/15 L



5090 B2 0302 59/15 S  
62/15 L



5090 B2 0402 57/15 S  
60/15 L



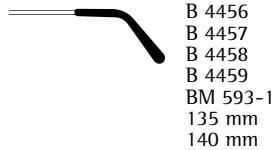
5090 B2 0502 57/15 S  
60/15 L



W SH00 10 0015 0065  
Display Style Shades  
(without content and without motive)

Die Designs bieten eine Variation klassischer Sonnen-Shapes, sodass die meisten Scheiben leicht abgedeckt werden können.  
The designs offer a variety of classic sun shapes, so that the most lenses can be covered easily.  
Les designs offrent une variété de formes solaires classiques de manière à recouvrir facilement la plupart des lentilles.

Mod. 4456  
4457  
4458  
4459



TT BLS 89

MST 943

BA 868

TT BLS 58

BLS 85  
SP 96



FS 4456/52  
4456/54  
FS 4457/53  
4457/55  
FS 4458/51  
4458/53  
FS 4459/51  
4459/53



P 0033  
Universal-Montage-Box  
universal mounting-box  
boite de montage universelle



P 0031  
Zangen-Box  
pliers box  
boite pour pinces

Für die bestmögliche Produktqualität und höchste Kundenzufriedenheit empfiehlt Silhouette folgende Brillenglasmaterialien:  $n \geq 1,6$  (+ PC, Trivex)  
For the best product quality and highest customer satisfaction Silhouette recommends following lens materials:  $n \leq 1,6$  (+ PC, Trivex)  
Pour la meilleure qualité de produit et la plus haute satisfaction des clients, Silhouette recommande les matériaux de lentilles ci-dessous:  $n \leq 1,6$  (+ PC, Trivex)

## Ersatzteile / Spare parts / Pièces de rechange

### Mod. 4456, 4457, 4458, 4459

Metallgarnitur aus High-Tech Titan mit Teilen aus SPX<sup>+</sup>, alle Metallteile mit 23 Karat Gold beschichtet

Metal chassis made of High-Tech Titanium with parts made of SPX<sup>+</sup>, all metal parts 23 carat gold plated

Kit en métal en High-Tech Titanium avec parties en SPX<sup>+</sup>, toutes les parties en métal plaqué-or de 23 carat

#### Oberflächen Metallteile / Metall parts surface / surfaces métalliques

Col. /00-6050

23 Karat Gold beschichtet und rhodiniert  
23 carat gold plated and rhodium plated  
plaqué-or de 23 carat et rhodié

Col. /20-6051

23 Karat Gold beschichtet  
23 carat gold plated  
plaqué-or de 23 carat

Col. /80-6052

23 Karat Gold beschichtet und rhodiniert partiell gelb vergoldet  
23 carat gold plated, partially rhodium plated, partially gold plated yellow  
plaqué-or de 23 carat et rhodé, partiés plaqué-or jaune

Col. /80-6053

23 Karat Gold beschichtet, partiell rhodiniert  
23 carat gold plated, partially rhodium plated  
plaqué-or de 23 carat, parties rhodiés

technische Änderungen und Druckfehler vorbehalten  
specifications are subject to change without notice, no liability will be assumed for misprints  
sous réserve de modifications techniques et d'erreurs d'impression