



STYLE SHADES



# TITAN MINIMAL ART

Mod. 5599

Try it. Wear it. Love it.

*Silhouette*



1

The best of 25 years of experience – Update on iconic, award-winning masterpiece of minimalistic art of design  
Das Beste aus 25 Jahren Erfahrung – Neue Modelle eines ikonischen, preisgekrönten Meisterstückes minimalistischer Designkunst  
Le meilleur de 25 années d'expérience : la nouvelle version d'un chef-d'œuvre du design minimaliste récompensé à de multiples reprises

---

2

Modern, dynamic temple design made of high-tech titanium with an improved flex & adaptability  
Modernes, dynamisches Bügeldesign aus Hightech-Titan mit verbesserter Flexzone & Anpassbarkeit  
Un design de branches moderne et dynamique réalisé à partir de titane high-tech, avec une flexibilité et une adaptabilité accrues

---

3

New nosebridge with a contemporary aesthetic appeal  
Neuer Steg mit moderner Ästhetik  
Nouveau pont à l'esthétique contemporaine

---

4

Characteristic hingeless technology, guarantees perfect fit & highest wearing comfort 24/7  
Die charakteristische scharnierlose Technik gewährleistet den perfekten Sitz & den höchsten Tragekomfort rund um die Uhr  
Technologie sans charnières caractéristique qui garantit un maintien parfait et un confort de port absolu 24 h/24 7j/7

---

5

Shape and color update: Balanced assortment of modern and classic shapes and colors  
Neue Formen und Farben: Ausgewogenes Sortiment bestehend aus modernen und klassischen Formen und Farben  
Nouvelles formes et couleurs : un assortiment équilibré entre formes et couleurs modernes et classiques

---

6

Signature temple end, adjustable and shortable  
Charakteristisches Bügelende, anpassbar und kürzbar  
Extrémités de branches emblématiques, pouvant être réglées et raccourcies

# CHASSIS

GARNITUR / KIT


Frame made of High-Tech Titanium with parts of SPX®+  
Brillenfassung aus High-Tech Titan mit Teilen aus SPX®+  
Monture en titane high-tech avec parties en SPX®+



15  
17  
19  
21



145  
145/150  
150  
155/160



# ASSORTMENT DEMOS

SORTIMENT DEMOS / ASSORTIMENT DEMOS

Mod.	Lens, Linse, Lentille	Size, Größe, Taille	2540 Lava Orange	3040 Galaxy Red	3530 Aurora Rosegold	4040 Cosmic Fuchsia	4540 Spheric Blue	5040 Hydra Azur	5540 Interstellar Green	6560 Orbit Ruthenium	7000 Starlight Rhodium	7530 Astral Gold	8540 Nebula Taupe	9040 Rocket Black	Chassis, Garnitur, Kit
5599/DI		51/17/145 53/17/145													5599 70 15/45 17/45, 17/50 19/50 21/55, 21/60
5599/HD		53/17/145 55/17/145													
5599/HY		50/15/145 52/15/145													
5599/IB		53/19/150 55/19/150													
5599/ML		55/17/145 57/17/145													
5599/NK		54/17/145 56/17/145													
5599/BP		52/19/150 54/19/150													
5599/MK		53/17/145 55/17/145													
5599/NI		51/21/160 53/21/160													
5599/NL		55/17/150 57/17/150													
5599/NM		49/19/150 51/19/150													
5599/NT		49/21/155 51/21/155													

## WITH PARTIAL COLOR GROOVE

GETÖNTE LINSEN / VERRES TEINTÉS

Mod.	Lens, Linse, Lentille	Size, Größe, Taille	6665 Rose Andromeda	6765 Mint Phoenix	6865 Blue Pegasus	6965 Grey Taurus	Chassis, Garnitur, Kit
5599/NR		58/17/145 60/17/145					5599 70 15/45 17/45 19/50
5599/NS		58/17/145 60/17/145					
5599/NP		56/15/145 58/15/145					
5599/NQ		56/19/150 58/19/150					

## WITHOUT COLOR GROOVE

GETÖNTE LINSEN / VERRES TEINTÉS

Mod.	Lens, Linse, Lentille	Size, Größe, Taille	N 165 Rose Andromeda	N265 Mint Phoenix	N365 Blue Pegasus	N465 Grey Taurus	Chassis, Garnitur, Kit
Chassis Color 6560 for all Demo Versions							
5599/NX (NR)		58/17/145 60/17/145					5599 70 15/45 17/45 19/50
5599/NY (NS)		58/17/145 60/17/145					
5599/NV (NP)		56/15/145 58/15/145					
5599/NW (NQ)		56/19/150 58/19/150					



Glazed models are only available in one colour and in one size (see above schema).

Verglaste Modelle sind jeweils nur in einer Farbe und in einer Größe erhältlich (siehe Tabelle oben).

Les montures percées sont montées avec une forme de verres prédéfinie et ne sont disponibles qu'en une seule couleur et en une seule taille (voir tableau ci-dessus).

# COLOURS

FARBEN / COULEURS



## Col. / DI 4540 SPHERIC BLUE

<b>Metal parts:</b>	navy blue shiny
<b>Temple ends:</b>	navy blue matte
<b>Decoration ring:</b>	dark grey shiny
<b>Temple tips:</b>	navy blue matte

Metallteile / Parties en métal:	marineblau glänzend / bleu marine brillant
Bügelenden / Manchons:	marineblau matt / bleu marine mat
Dekorring / Anneau de decoration:	dunkelgrau glänzend / gris foncé brillant
Bügelabschluss / Embouts des machons:	marineblau matt / bleu marine mat

---



## Col. / HD 3040 GALAXY RED

<b>Metal parts:</b>	red shiny
<b>Temple ends:</b>	dark red matte
<b>Decoration ring:</b>	gold shiny
<b>Temple tips:</b>	dark red matte

Metallteile / Parties en métal:	rot glänzend / rouge brillant
Bügelenden / Manchons:	dunkelrot matt / rouge foncé mat
Dekorring / Anneau de decoration:	gold glänzend / doré brillant
Bügelabschluss / Embouts des machons:	dunkelrot matt / rouge foncé mat

---



## Col. / HY 8540 NEBULA TAUPE

<b>Metal parts:</b>	taupe silky matte
<b>Temple ends:</b>	beige matte
<b>Decoration ring:</b>	gold matte
<b>Temple tips:</b>	beige matte

Metallteile / Parties en métal:	taupe seidenmatt / taupe satiné mat
Bügelenden / Manchons:	beige matt / beige mat
Dekorring / Anneau de decoration:	gold matt / doré mat
Bügelabschluss / Embouts des machons:	beige matt / beige mat

---



## Col. / IB 3530 AURORA ROSEGOLD

<b>Metal parts:</b>	rosegold shiny
<b>Temple ends:</b>	cassis matte
<b>Decoration ring:</b>	rosegold shiny
<b>Temple tips:</b>	cassis matte

Metallteile / Parties en métal:	rose gold glänzend / or rosé brilliant
Bügelenden / Manchons:	cassis matt / cassis mat
Dekorring / Anneau de decoration:	rose gold glänzend / or rosé brilliant
Bügelabschluss / Embouts des machons:	cassis matt / cassis mat



**Col. / ML 2540 LAVA ORANGE**

<b>Metal parts:</b>	orange matte
<b>Temple ends:</b>	black matte
<b>Decoration ring:</b>	rosegold matte
<b>Temple tips:</b>	black matte
Metallteile / Parties en métal:	orange matt
Bügelenden / Manchons:	schwarz matt / noir mat
Dekorring / Anneau de decoration:	rose gold glänzend / or rosé brillant
Bügelabschluss / Embouts des machons:	schwarz matt / noir mat



**Col. / NK 4040 COSMIC FUCHSIA**

<b>Metal parts:</b>	fuchsia matte
<b>Temple ends:</b>	fuchsia matte
<b>Decoration ring:</b>	silver matte
<b>Temple tips:</b>	fuchsia matte
Metallteile / Parties en métal:	fuchsia matt / fuchsia mat
Bügelenden / Manchons:	fuchsia matt / fuchsia mat
Dekorring / Anneau de decoration:	silber matt / argenté mat
Bügelabschluss / Embouts des machons:	fuchsia matt / fuchsia mat



**Col. / BP 7000 STARLIGHT RHODIUM**

<b>Metal parts:</b>	rhodium shiny
<b>Temple ends:</b>	grey matte
<b>Decoration ring:</b>	silver shiny
<b>Temple tips:</b>	grey matte
Metallteile / Parties en métal:	rhodium glänzend / rhodium brillant
Bügelenden / Manchons:	grau matt / gris mat
Dekorring / Anneau de decoration:	silber glänzend / argenté brillant
Bügelabschluss / Embouts des machons:	grau matt / gris mat



**Col. / MK 9040 ROCKET BLACK**

<b>Metal parts:</b>	black shiny
<b>Temple ends:</b>	black matte
<b>Decoration ring:</b>	dark grey shiny
<b>Temple tips:</b>	black matte
Metallteile / Parties en métal:	schwarz glänzend / noir brillant
Bügelenden / Manchons:	schwarz matt / noir mat
Dekorring / Anneau de decoration:	dunkelgrau glänzend / gris foncé brillant
Bügelabschluss / Embouts des machons:	schwarz matt / noir mat



**Col. / NI 7530 ASTRAL GOLD**

<b>Metal parts:</b>	gold shiny
<b>Temple ends:</b>	black matte
<b>Decoration ring:</b>	gold shiny
<b>Temple tips:</b>	black matte

Metallteile / Parties en métal:	gold glänzend / doré brillant
Bügelenden / Manchons:	schwarz matt / noir mat
Dekorring / Anneau de decoration:	gold glänzend / doré brillant
Bügelabschluss / Embouts des machons:	schwarz matt / noir mat

---



**Col. / NL 6560 ORBIT RUTHENIUM**

<b>Metal parts:</b>	ruthenium silky matte
<b>Temple ends:</b>	black matte
<b>Decoration ring:</b>	dark grey shiny
<b>Temple tips:</b>	black matte

Metallteile / Parties en métal:	ruthenium seidenmatt / ruthénium satiné mat
Bügelenden / Manchons:	schwarz matt / noir mat
Dekorring / Anneau de decoration:	dunkelgrau glänzend / gris foncé brillant
Bügelabschluss / Embouts des machons:	schwarz matt / noir mat

---



**Col. / NM 5540 INTERSTELLAR GREEN**

<b>Metal parts:</b>	evergreen silky matte
<b>Temple ends:</b>	teal matte
<b>Decoration ring:</b>	silver matte
<b>Temple tips:</b>	teal matte

Metallteile / Parties en métal:	evergreen silky matte
Bügelenden / Manchons:	petrol matt / pétrole mat
Dekorring / Anneau de decoration:	silber matt / argenté mat
Bügelabschluss / Embouts des machons:	petrol matt / pétrole mat

---



**Col. / NT 5040 HYDRA AZUR**

<b>Metal parts:</b>	azur blue matte
<b>Temple ends:</b>	teal matte
<b>Decoration ring:</b>	silver matte
<b>Temple tips:</b>	teal matte

Metallteile / Parties en métal:	azur blue matte
Bügelenden / Manchons:	petrol matte / pétrol mat
Dekorring / Anneau de decoration:	silber matt / argenté mat
Bügelabschluss / Embouts des machons:	petrol matt / pétrol mat

## WITH TINTED LENSES + PARTIAL COLOR GROOVE



### Col. / NR 6665 ROSE ANDROMEDA

Lenses: rosé gradient  
Color Groove: black  
Chassis Color: ruthenium silky matte  
Lenses: rosé mit Farbverlauf / rosé dégradé  
Color Groove: schwarz / noir  
Chassis Color: ruthenium seidenmatt / ruthénium satiné mat

---



### Col. / NS 6765 MINT PHOENIX

Lenses: mint gradient  
Color Groove: papaya  
Chassis Color: ruthenium silky matte  
Linse / Lentille: mint mit Farbverlauf / menthe dégradé  
Color Groove: papaya / papaye  
Chassis Color: ruthenium seidenmatt / ruthénium satiné mat

---



### Col. / NP 6865 BLUE PEGASUS

Lenses: blue gradient  
Color Groove: black  
Chassis Color: ruthenium silky matte  
Linse / Lentille: blau mit Farbverlauf / bleu dégradé  
Color Groove: schwarz / noir  
Chassis Color: ruthenium seidenmatt / ruthénium satiné mat

---



### Col. / NQ 6965 GREY TAURUS

Lenses: grey gradient  
Color Groove: orange  
Chassis Color: ruthenium silky matte  
Linse / Lentille: grau mit Farbverlauf / gris dégradé  
Color Groove: papaya / papaye  
Chassis Color: ruthenium seidenmatt / ruthénium satiné mat



# SHAPES

SCHEIBENFORMEN / FORMES

## Mod. 5599 / DI-4540

SPHERIC BLUE



## Mod. 5599 / HD-3040

GALAXY RED



## Mod. 5599 / HY-8540

NEBULA TAUPE



## Mod. 5599 / IB-3530

AURORA ROSEGOLD



**Mod. 5599 / ML-2540**  
LAVA ORANGE



**Mod. 5599 / NK-4040**  
COSMIC FUCHSIA



**Mod. 5599 / BP-7000**  
STARLIGHT RHODIUM



**Mod. 5599 / MK-9040**  
ROCKET BLACK



**Mod. 5599 / NI-7530**  
**ASTRAL GOLD**



**Mod. 5599 / NL-6560**  
**ORBIT RUTHENIUM**



**Mod. 5599 / NM-5540**  
**INTERSTELLAR GREEN**



**Mod. 5599 / NT-5040**  
**HYDRA AZUR**



## WITH PARTIAL COLOR GROOVE

**Mod. 5599 / NR-6665**  
ROSE ANDROMEDA



**Mod. 5599 / NS-6765**  
MINT PHOENIX



**Mod. 5599 / NP-6865**  
BLUE PEGASUS



**Mod. 5599 / NQ-6965**  
GREY TAURUS



## WITHOUT PARTIAL COLOR GROOVE

**Mod. 5599 / NX(NR)-N165**  
ROSE ANDROMEDA



**Mod. 5599 / NY(NS)-N265**  
MINT PHOENIX



**Mod. 5599 / NV(NP)-N365**  
BLUE PEGASUS



**Mod. 5599 / NW(NQ)-N465**  
GREY TAURUS



## STYLE SHADES 5090



0 5090 A2 0101  
59/15 S, 62/15 L



0 5090 A2 0301  
59/15 S, 62/15 L



0 5090 A2 0601  
62/15 S, 64/15 L

### STYLE SHADES 5090 A2

**lens colour:** grey with silver flash-mirror  
**bridge colour:** grey silky matte

Glasfarbe / couleur des verres: grau mit Silber-Flash / gris avec miroir argenté  
Stegfarbe / couleur du pont: grau seidenmatt / gris satiné mat



0 5090 A2 0701  
62/15 S, 64/15 L



0 5090 A2 0801  
56/15 S, 58/15 L



0 5090 B2 0102  
59/15 S, 62/15 L



0 5090 B2 0302  
59/15 S, 62/15 L



0 5090 B2 0602  
62/15 S, 64/15 L

### STYLE SHADES 5090 B2

**lens colour:** brown with bronze flash-mirror  
**bridge colour:** bronze silky matte

Glasfarbe / couleur des verres: braun mit bronze Flash-Spiegel / brun avec miroir bronze  
Stegfarbe / couleur du pont: bronze seidenmatt / bronze satiné mat



0 5090 B2 0702  
62/15 S, 64/15 L



0 5090 B2 0802  
56/15 S, 58/15 L



0 5090 A2 0103  
59/15 S, 62/15 L



0 5090 A2 0303  
59/15 S, 62/15 L



0 5090 A2 0603  
62/15 S, 64/15 L

### STYLE SHADES 5090 A2

**lens colour:** blue with silver flash-mirror  
**bridge colour:** grey silky matte

Glasfarbe / couleur des verres: blau mit Silber-Flash / bleu avec miroir argenté  
Stegfarbe / couleur du pont: grau seidenmatt / gris satiné mat








0 5090 A2 0703  
62/15 S, 64/15 L



0 5090 A2 0803  
56/15 S, 58/15 L

to fit models with bridge:  
passend für Modelle mit Steg:  
approprié aux modèles avec pont:

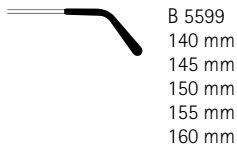
- MST 907 
- MST 943 
- MST 951 
- MST 954 
- MST 975 



W SH00 10 0015 0065  
Display Style Shades (without content and without motive)  
Display Style Shades (ohne Inhalt und ohne Motiv)  
Présentoir Style Shades (sans contenu et visuel)

## SPARE PARTS

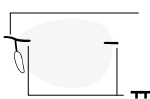
ERSATZTEILE / PIÈCES DE RECHANGE



B 5599  
140 mm  
145 mm  
150 mm  
155 mm  
160 mm



GK 297



MST 974  
MST 975  
BLS 58



BLS 85  
SP 96

Please download OMA data from the media hub.  
Bitte OMA Daten aus dem Media Hub laden.  
Téléchargez les fichiers OMA depuis le Media Hub



Demo Lenses  
STG 72

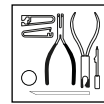


Demo Lenses  
STG 88

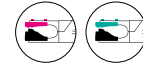
We recommend base curve 5, other curves possible  
Wir empfehlen Basiskurve 5, andere Basiskurven möglich  
Nous recommandons une base 5, autres courbes possible

## EQUIPMENT

AUSSTATTUNG / ÉQUIPEMENT



P.0041  
universal mounting-box  
Universal-Montage-Box  
boîte de montage universelle



Case SHE 256  
(for BP, DI, HD, HY, IB)  
Case SHE 257  
(for ML, NK, NL, NP, NQ, NR)  
Cleaning cloth PL 44  
Cardboard box FK 107-3



$n \geq 1,6$   
(+ PC, Trivex)

## METAL PARTS SURFACE

OBERFLÄCHEN METALLTEILE / SURFACES METALLIQUES

Col. / 2540, 3040, 4040, 4540, 5040,  
5540, 8540, 9040

with colour- and lacquer finish  
mit Farbfinish und Lackbeschichtung  
avec couleur de finition et couche de vernis

Col. / 3530, 7530

gold plated, with lacquer finish  
vergoldet, mit Lackfinish  
plaqué or, avec finition vernie

Col. / 6560, 6665, 6765, 6865, 6965,  
N165, N265, N365, N465

ruthenium plated, with lacquer finish  
mit Ruthenium beschichtet, mit Lackfinish  
plaqué en ruthenium, avec finition vernie

Col. / 7000

rhodium plated, with lacquer finish  
rhodiniert, mit Lackfinish  
rhodié, avec finition vernie

## MATERIAL

MATERIAL / MATÉRIAUX

Frame made of High-Tech Titanium  
with parts of SPX®+

Brillenfassung aus High-Tech Titan  
mit Teilen aus SPX®+

Monture en titane high-tech avec  
parties en SPX®+



THE ONENESS OF LENSES, FRAMES AND SERVICE.  
DIE EINHEIT AUS GLÄSERN, FASSUNG UND SERVICE.  
QUAND VERRES, MONTURE ET SERVICE NE FONT QU'UN.



TRY ON GLASSES ONLINE  
ONLINE ANPROBIEREN  
ESSAYER EN LIGNE

