



URBAN FUSION

Mod. 2946

Try it. Wear it. Love it.

Silhouette

COLOURS

FARBEN / COULEURS



Col. / 75 3060 BEETROOT / RUTHENIUM

SPX+ front:	dark beetroot matte
Metal eye rim:	ruthenium matte
Temples:	ruthenium matte
Temple ends:	beetroot matte
Temple tips:	titanium shiny

SPX+ Mittelteil / SPX+ Face:	dunkles purpur matt / betterave foncé mat
Metallaugenring / Anneau métallique:	ruthenium matt / ruthénium mat
Bügel / Branches:	ruthenium matt / ruthénium mat
Bügelenden / Manchons:	purpur matt / betterave mat
Bügelabschluss / Embouts des machons:	titan glänzend / titane brillant



Col. / 75 4620 DARK DENIM / GOLD

SPX+ front:	dark denim matte
Metal eye rim:	gold silky matte
Temples:	gold silky matte
Temple ends:	dark denim matte
Temple tips:	gold matte

SPX+ Mittelteil / SPX+ Face:	dunkles denim matt / denim foncé mat
Metallaugenring / Anneau métallique:	gold seidenmatt / doré satiné mat
Bügel / Branches:	gold seidenmatt / doré satiné mat
Bügelenden / Manchons:	dunkles denim matt / denim foncé mat
Bügelabschluss / Embouts des machons:	gold matt / doré mat



Col. / 75 4640 DARK OCEAN

SPX+ front:	dark blue marbled matte
Metal eye rim:	dark blue matte
Temples:	dark blue matte
Temple ends:	dark blue matte
Temple tips:	silver shiny

SPX+ Mittelteil / SPX+ Face:	dunkelblau-marmoriert matt bleu foncé marbré mat
Metallaugenring / Anneau métallique:	dunkelblau matt / bleu foncé mat
Bügel / Branches:	dunkelblau matt / bleu foncé mat
Bügelenden / Manchons:	dubkelblau matt / bleu foncé mat
Bügelabschluss / Embouts des machons:	silber glänzend / argenté brillant



Col. / 75 5010 PINE / TITANIUM

SPX+ front:	pine green matte
Metal eye rim:	titanium silky matte
Temples:	pine green silky matte
Temple ends:	pine green matte
Temple tips:	titanium matte
SPX+ Mittelteil / SPX+ Face:	kieferngrün matt / vert sapin mat
Metallaugenring / Anneau métallique:	titan seidenmatt / titane satiné mat
Bügel / Branches:	kieferngrün seidenmatt / vert sapin satiné mat
Bügelenden / Manchons:	kieferngrün matt / vert sapin mat
Bügelabschluss / Embouts des machons:	titan matt / titane mat



Col. / 75 6560 GRAPHITE / RUTHENIUM

SPX+ front:	grey marbled matte
Metal eye rim:	ruthenium shiny
Temples:	ruthenium shiny
Temple ends:	dark grey matte
Temple tips:	black matte
SPX+ Mittelteil / SPX+ Face:	grau-marmoriert matt / gris marbré mat
Metallaugenring / Anneau métallique:	ruthenium glänzend / ruthénium brillant
Bügel / Branches:	ruthenium glänzend / ruthénium brillant
Bügelenden / Manchons:	dunkelgrau matt / gris foncé mat
Bügelabschluss / Embouts des machons:	schwarz matt / noir mat



Col. / 75 9060 BLACK / RUTHENIUM

SPX+ front:	black matte
Metal eye rim:	ruthenium matte
Temples:	black matte
Temple ends:	black matte
Temple tips:	black shiny
SPX+ Mittelteil / SPX+ Face:	schwarz matt / noir mat
Metallaugenring / Anneau métallique:	ruthenium matt / ruthénium mat
Bügel / Branches:	schwarz matt / noir mat
Bügelenden / Manchons:	schwarz matt / noir mat
Bügelabschluss / Embouts des machons:	schwarz glänzend / noir brillant

GROOVED GLAZING

NUT VERGLASUNG / TAILLAGE AVEC RAINURE

Milling of optical lenses with full-rim-groove

Optische Linse mit Vollrand

Taillage des verres optiques avec monture intégrale

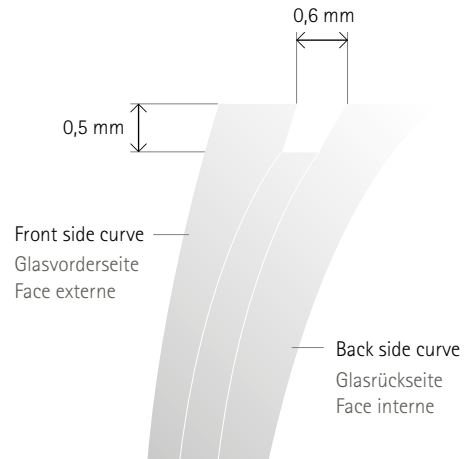
Groove-depth:
Nuttiefe/Profondeur de rainure: 0,5 mm

Groove-width:
Nutbreite/Largeur de rainure: 0,6 mm

Basis curve frame:
Basiskurve Fassung/Courbure de base de la monture: 5

Basis curve lens:
Basiskurve Linse/Courbure de base du verre: 3-6

Minimum thickness of lens rim:
Minimale Glasranddicke/Verre: 1,9 mm



ATTENTION: due to minimalist diameters of front frame do not heat under any circumstances!

Insert lens from behind!

Note: mounting from the front could crack the lens

ACHTUNG: wegen der minimalistischen Querschnitte des Brillenrahmens auf keinen Fall erwärmen!

Linse von hinten einsetzen!

Notiz: beim Einsetzen von vorne, Gefahr des Ausplatzens

ATTENTION: en raison du contour mince, ne jamais chauffer la monture!

Insérez le verre par l'arrière!


Note: l'insertion par l'avant peut causer un bris du verre



THE ONENESS OF LENSES, FRAMES AND SERVICE.

DIE EINHEIT AUS GLÄSERN, FASSUNG UND SERVICE.

QUAND VERRES, MONTURE ET SERVICE NE FONT QU'UN.


54 x 40 (18,51 cm²)
56 x 42 (19,91 cm²)



60
63


16
16



140
145


SPARE PARTS

ERSATZTEILE / PIÈCES DE RECHANGE


B 2946
BM 620-1
140 mm
145 mm
150 mm


GK 278-1


BLS 85
SP 96


Demo Lenses
STG 72
STG 70-FS





F 2946 54
F 2946 56

We recommend base curve 5, other curves possible
Wir empfehlen Basiskurve 5, andere Basiskurven möglich
Nous recommandons une base 5, autres courbes possible

EQUIPMENT

AUSSTATTUNG / ÉQUIPEMENT


Case SHE 246
Cleaning cloth PL 37
Cardboard box FK 198
Rubber ring MH 3
(P 0000 99 0025 0300)


n ≥ 1,6
(+ PC, Trivex)

METAL PARTS SURFACE

OBERFLÄCHEN METALLTEILE / SURFACES METALLIQUES

Col. / 75 5010
titanium plated, with lacquer finish
mit Titan beschichtet, mit Lackfinish
plaqué en titane, avec finition vernies

Col. / 75 4640
with colour- and lacquer finish
mit Farbfinish und Lackbeschichtung
avec couleur de finition et couche de vernis

Col. / 75 4520
gold plated
vergoldet
plaqué or

Col. / 75 3060, 6560, 9060
ruthenium plated, with lacquer finish
mit Ruthenium beschichtet, mit Lackfinish
plaqué en ruthenium, avec finition vernie

MATERIAL

MATERIAL / MATÉRIAUX

SPX®+ frame with parts made of
High-Tech Titanium
SPX®+ Fassung mit Teilen aus
High-Tech Titan
Monture en SPX®+ avec parties en
titane high-tech



THE ONENESS OF LENSES, FRAMES AND SERVICE.
DIE EINHEIT AUS GLÄSERN, FASSUNG UND SERVICE.
QUAND VERRÉS, MONTURE ET SERVICE NE FONT QU'UN.



TRY ON GLASSES ONLINE
ONLINE ANPROBIEREN
ESSAYER EN LIGNE

