

## Style Shades 5090

available in 2 colours  
disponible en 2 couleurs

### Style Shades 5090 A2

lens colour / couleur des verres:  
grey with silver flash-mirror / gris avec miroir argenté  
bridge colour / couleur du pont:  
grey silky-matte / gris mat soyeux



5090 A2 0301 59/15 S  
62/15 L



5090 A2 0101 59/15 S  
62/15 L



5090 A2 0401 57/15 S  
60/15 L



5090 A2 0201 58/15 S  
61/15 L



5090 A2 0501 57/15 S  
60/15 L

### Style Shades 5090 B2

lens colour / couleur des verres:  
brown with bronze flash-mirror / brun avec miroir bronze  
bridge colour / couleur du pont:  
bronze silky-matte / bronze mat soyeux



5090 B2 0302 59/15 S  
62/15 L



5090 B2 0102 59/15 S  
62/15 L



5090 B2 0402 57/15 S  
60/15 L



5090 B2 0202 58/15 S  
61/15 L



5090 B2 0502 57/15 S  
60/15 L



Die Designs bieten eine Variation klassischer Sonnen-Shapes, sodass die meisten Scheiben leicht abgedeckt werden können.  
The designs offer a variety of classic sun shapes, so that the most lenses can be covered easily.  
Les designs offrent une variété de formes solaires classiques de manière à recouvrir facilement la plupart des lentilles.



W SH00 10 0015 0065  
Display Style Shades  
(without content and without motive)

**Silhouette**<sup>®</sup>

AUTHENTIC EYEWEAR. SINCE 1964.

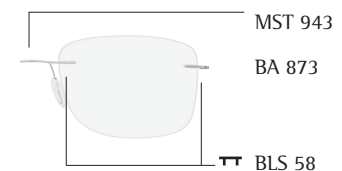
Mod. 5459  
5460  
5461  
5462

available / disponible:  
Style Shades 5090

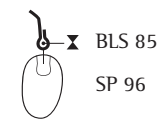
Mod. 5459  
5460  
5461  
5462



B5459  
B5460  
B5461  
B5462  
BC 649-1  
140 mm  
150 mm



MST 943  
BA 873  
BLS 58



BLS 85  
SP 96



SHE 195



FS 5459/52  
5459/54  
FS 5461/53  
5461/55

FS 5460/53  
5460/55  
FS 5462/54  
5462/56



P 0033  
Universal-Montage-Box  
universal mounting-box  
boîte de montage universelle



P 0031  
Zangen-Box  
pliers box  
boîte pour pinces

Cardboard box FK 113-1  
Cleaning cloth PL 18  
Demo lenses: STG 72

Für die bestmögliche Produktqualität und höchste Kundenzufriedenheit empfiehlt Silhouette folgende Brillenglasmaterialien: n ≥ 1,6 (+ PC, Trivex)  
For the best product quality and highest customer satisfaction Silhouette recommends following lens materials: n ≥ 1,6 (+ PC, Trivex)  
Pour la meilleure qualité de produit et la plus haute satisfaction des clients, Silhouette recommande les matériaux de lentilles ci-dessous: n ≥ 1,6 (+ PC, Trivex)

### Mod. 5459, 5460, 5461, 5462

Brillenfassung aus High-Tech Titan mit Teilen aus SPX<sup>®</sup>+ mit Carbon-Elementen  
Frame made of High-Tech Titanium with parts of SPX<sup>®</sup>+ with Carbon-elements  
Monture en High-Tech Titan avec parties en SPX<sup>®</sup>+ avec éléments en Carbone

Oberfläche Metallteile / Metal parts surface / surfaces métalliques

Col. /10-6050  
mit Titan beschichtet, mit Lackfinish  
titanium plated, with lacquer finish  
plaqué en titane, avec finition vernie

Col. /40-6052  
mit Farbfinish und Lackbeschichtung  
with colour- and lacquer-finish  
avec couleur de finition vernie

Col. /20-6051  
vergoldet, mit Lackfinish  
gold plated, with lacquer finish  
plaqué-or, avec finition vernie

Col. /60-6053  
mit Ruthenium beschichtet, mit Lackfinish  
ruthenium plated, with lacquer finish  
plaqué en ruthenium, avec finition vernie

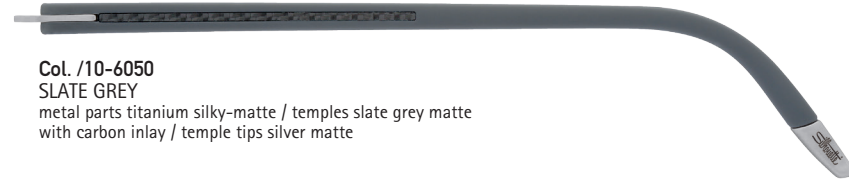
technische Änderungen und Druckfehler vorbehalten  
specifications are subject to change without notice, no liability will be assumed for misprints  
sous réserve de modifications techniques et d'erreurs d'impression

www.silhouette.com

SILHOUETTE  
SPX SIGNIA CARBON



Col. /10-6050  
SLATE GREY  
metal parts titanium silky-matte / temples slate grey matte  
with carbon inlay / temple tips silver matte




Col. /20-6051  
COFFEE BROWN  
metal parts gold shiny / temples dark brown matte  
with carbon inlay gold / temple tips gold shiny



Col. /40-6052  
NAVY BLUE  
metal parts black matte / temples navy blue matte  
with carbon inlay / temple tips black matte



Col. /60-6053  
JET BLACK  
metal parts ruthenium shiny / temples black matte  
with carbon inlay / temple tips black shiny



NAVY BLUE  
Mod. 5459/40-6052

Kastensystem/Boxing system/Système de castes				
	mm	52 x 33 (15,24 cm <sup>2</sup> )	54 x 34 (16,44 cm <sup>2</sup> )	
	mm	59	61	
	mm	19	19	
	mm	140	150	



SLATE GREY  
Mod. 5461/10-6050

Kastensystem/Boxing system/Système de castes				
	mm	53 x 37 (16,85 cm <sup>2</sup> )	55 x 38 (18,14 cm <sup>2</sup> )	
	mm	58	61	
	mm	19	19	
	mm	140	150	



JET BLACK  
Mod. 5460/60-6053

Kastensystem/Boxing system/Système de castes				
	mm	53 x 33 (15,32 cm <sup>2</sup> )	55 x 34 (16,49 cm <sup>2</sup> )	
	mm	57	59	
	mm	19	19	
	mm	140	150	



COFFEE BROWN  
Mod. 5462/20-6051

Kastensystem/Boxing system/Système de castes				
	mm	54 x 51 (18,13 cm <sup>2</sup> )	56 x 43 (19,50 cm <sup>2</sup> )	
	mm	60	62	
	mm	17	17	
	mm	140	150	