

Silhouette[®]

ICONIC EYEWEAR MADE IN AUSTRIA. SINCE 1964.

Mod. 5551



LENSES. FRAMES. SERVICE.

100%
SILHOUETTE



TITAN NEXT GENERATION CRYSTALS

TITAN NEXT GENERATION CRYSTALS

1

Unusual lens shapes create a contemporary look

Außergewöhnliche Shapes für einen zeitgemäßen Look

Des formes hors du commun pour un look contemporain

2

Optimal temple design, now in a 23-carat, gold-plated edition

Erfolgreiches Bügeldesign in 23-Karat vergoldeter Ausführung

Une conception à branches réussie avec une finition plaquée or 23 carats

3

The inner and outer surfaces of the temples are embellished with 60 high-quality Swarovski crystals, each one set by hand

60 hochwertige, von Hand gesetzte Swarovski Kristalle, innen und außen, veredeln den Bügel

60 cristaux Swarovski de haute qualité, serts à la main, à l'intérieur et à l'extérieur, apportent une pointe de noblesse à la branche

4

Maintenance-free hook hinges

Wartungsfreies Hakenscharnier

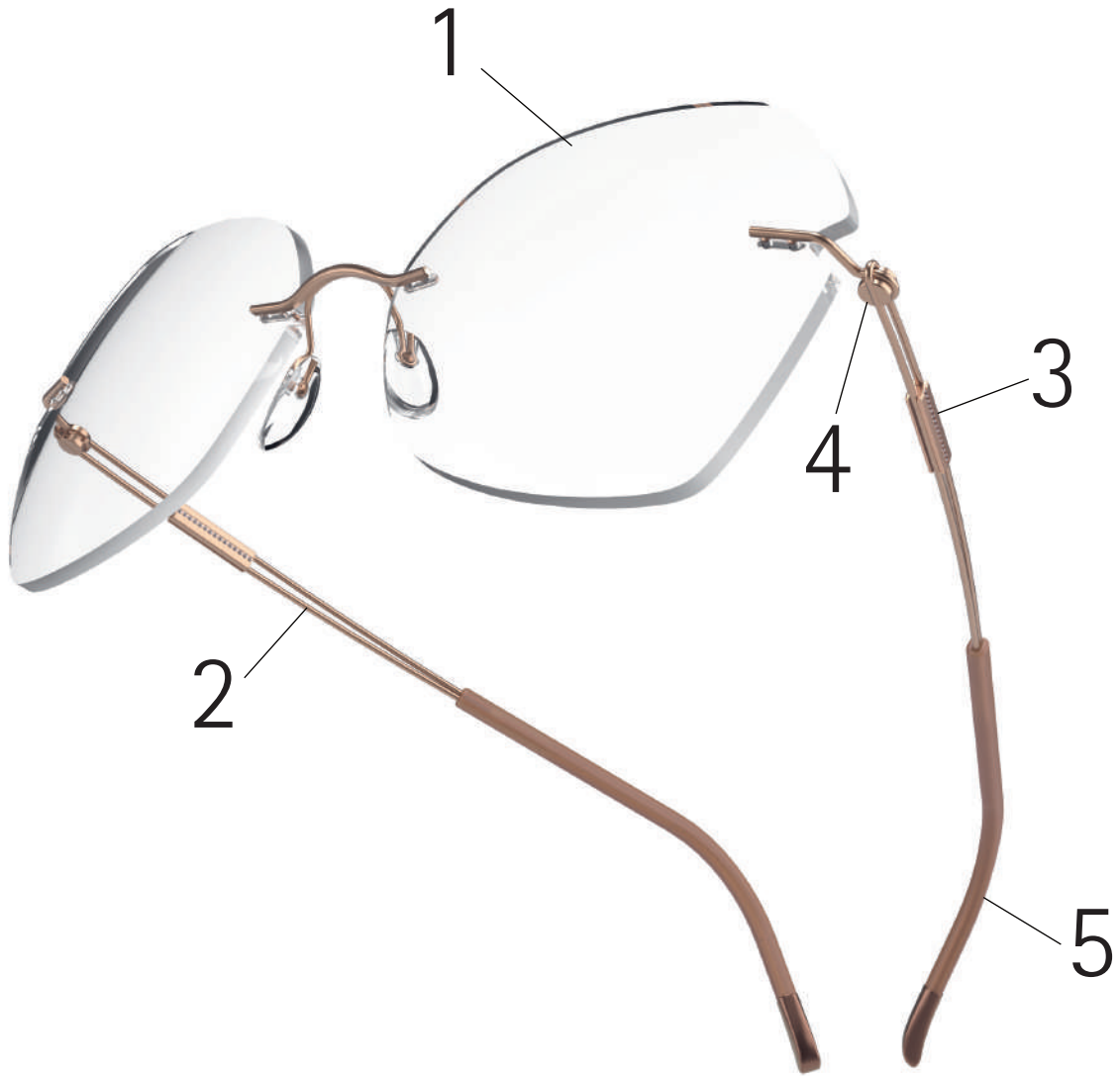
Charnières à crochets sans maintenance

5

A perfect fit thanks to the adjustable, trimmable temples

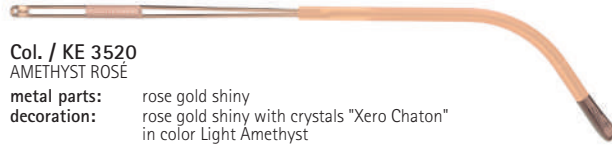
Perfekter Sitz durch anpassbaren und kürzbaren Bügel

Maintien parfait grâce à des branches adaptables



COLOURS

FARBEN / COULEURS



Col. / KE 3520
AMETHYST ROSÉ

metal parts: rose gold shiny
decoration: rose gold shiny with crystals "Xero Chaton"
in color Light Amethyst
temple ends: milky brown matte
temple tips: rose gold shiny



Col. / KF 3620
AURORA ROSÉ

metal parts: rose gold silky matte
decoration: rose gold silky matte with crystals "Xero Chaton"
in color Crystal Aurora Boreale
temple ends: milky brown matte
temple tips: rose gold matte



Col. / KG 7000
SAPPHIRE RHODIUM

metal parts: rhodium shiny
decoration: rhodium shiny with crystals "Xero Chaton"
in color Sapphire
temple ends: black matte
temple tips: silver shiny



Col. / FE 7520
CRYSTAL GOLD

metal parts: gold shiny
decoration: gold shiny with crystals "Xero Chaton"
in color Crystal
temple ends: brown matte
temple tips: gold shiny

ALL METAL PARTS 23 KT GOLD PLATED
ALLE METALLTEILE MIT 23 KT GOLD BESCHICHTET
TOUTES LES PARTIES EN MÉTAL PLAQUÉ-OR DE 23 CARAT

SHAPES

SCHEIBENFORMEN / FORME



CRYSTAL GOLD
MOD. 5551/FE-7520

			
48 x 35 (13,16 cm ²)	51	17	135
50 x 36 (14,27 cm ²)	53	17	140







AMETHYST ROSÉ
MOD. 5551/KE-3520

			
54 x 44 (19,07 cm ²)	61	17	135
56 x 46 (20,51 cm ²)	63	17	140






AURORA ROSÉ
MOD. 5551/KF-3620

			
56 x 49 (21,76 cm ²)	59	17	135
58 x 50 (23,35 cm ²)	61	17	140



SAPPHIRE RHODIUM
MOD. 5551/KG-7000

			
52 x 36 (15,66 cm ²)	56	17	135
54 x 37 (16,89 cm ²)	59	17	140



STYLE SHADES 5090 A1

lens colour / Glasfarbe / couleur des verres:
grey with silver flash-mirror / grau mit Silber-Flash / gris avec miroir argenté

bridge colour / Stegfarbe / couleur du pont:
grey silky-matte / grau seidenmatt / gris mat soyeux



O 5090 A1 0101
59/15 S, 62/15 L



O 5090 A1 0301
59/15 S, 62/15 L



O 5090 A1 0601
62/15 S, 64/15 L



O 5090 A1 0701
62/15 S, 64/15 L



O 5090 A1 0801
56/15 S, 58/15 L

STYLE SHADES 5090 B1

lens colour / Glasfarbe / couleur des verres:
brown with bronze flash-mirror / braun mit bronze Flash-Spiegel / brun avec miroir bronze

bridge colour / Stegfarbe / couleur du pont:
bronze silky-matte / bronze seidenmatt / bronze mat soyeux



O 5090 B1 0102
59/15 S, 62/15 L



O 5090 B1 0302
59/15 S, 62/15 L



O 5090 B1 0602
62/15 S, 64/15 L



O 5090 B1 0702
62/15 S, 64/15 L



O 5090 B1 0802
56/15 S, 58/15 L

STYLE SHADES 5090 A1

lens colour / Glasfarbe / couleur des verres:
blue with silver flash mirror / blau mit Silberflash / bleu avec miroir silver

bridge colour / Stegfarbe / couleur du pont:
grey silky-matte / grau seidenmatt / gris mat soyeux



O 5090 A1 0103
59/15 S, 62/15 L



O 5090 A1 0303
59/15 S, 62/15 L



O 5090 A1 0603
62/15 S, 64/15 L



O 5090 A1 0703
62/15 S, 64/15 L



O 5090 A1 0803
56/15 S, 58/15 L

STYLE SHADES 5090 A1, STYLE SHADES 5090 B1

to fit models with bridge MST 861, 962
passend für Modelle mit Steg MST 861, 962
approprié aux modèles avec pont MST 861, 962



W SH00 10 0015 0065
Display Style Shades
(without content and without motive)

SPARE PARTS

ERSATZTEILE / PIÈCES DE RECHANGE



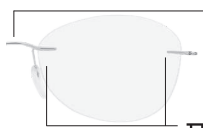
B 5551
BM 576-1
135 mm
140 mm



GK 255



KU 8
Decoration
S 739



MST 943
BA 904
BLS 58



F FE00 48 0000 0000
F FE00 50 0000 0000

F KE00 54 0000 0000
F KE00 56 0000 0000

F KF00 56 0000 0000
F KF00 58 0000 0000

F KG00 52 0000 0000
F KG00 54 0000 0000

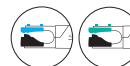


$n \geq 1,6$
(+ PC, Trivex)

We recommend base curve 5, other curves possible
Wir empfehlen Basiskurve 5, andere Basiskurven möglich
Nous recommandons base 5, autres courbes possible



P 0036
universal mounting-box
Universal-Montage-Box
boite de montage universelle



cardboard box FK 149 + 149-1
case SHE 224
cleaning cloth PL 18-3
certificates ZE 310, 311, 312



BLS 85
SP 96 GL



Demo Lenses
STG 72



DIE EINHEIT AUS
GLÄSERN, FASSUNG
UND SERVICE.

THE ONENESS OF
LENSES, FRAMES
AND SERVICE.

QUAND VERRES,
MONTURE ET SERVICE
NE FONT QU'UN.

specifications are subject to change without notice, no liability will be assumed for misprints
technische Änderungen und Druckfehler vorbehalten
sous réserve de modifications techniques et d'erreurs d'impression