



LITE SPIRIT.  
ACCENT RINGS  
Mod. 5566

Try it. Wear it. Love it.

*Silhouette*



**1** Neither a classic rimless style nor conventional full-rim frame it represents a visionary, innovative category of eyewear  
Weder ein klassisches, randloses Design noch eine konventionelle Vollrandbrille – diese Fassung ist Teil einer visionären, innovativen Brillenkategorie  
Ni lunettes percées classiques ni monture cerclée habituelle, ce modèle représente une catégorie visionnaire et innovante des lunettes

---

**2** Delicate rings accentuate the shape of the lenses, lending greater meaning to the contour  
Feine Ringe untermalen die Scheibenform und heben die Kontur so hervor  
De délicats anneaux soulignent la forme des verres, mettant en valeur le contour

---

**3** Sleek lines also reflected in temple design, almost invisible hinge to underline minimalist lines  
Zarte Linien spiegeln sich auch im Bügeldesign wider. Das beinahe unsichtbare Scharnier betont die minimalistischen Linien zusätzlich  
D'élégantes lignes également reprises dans le design des branches, une charnière presque invisible pour souligner les lignes minimalistes

---

**4** Maintenance-free snap-hinges for easy handling  
Schraubenlose Scharniere ohne Nachstellbedarf  
Snap-hinges sans maintenance pour une manipulation facile

---

**5** Adjustable and trimmable temples for the perfect fit  
Anpassbare und kürzbare Bügel für den perfekten Sitz  
Branches pouvant être réglées et raccourcies pour un maintien parfait

# CHASSIS

GARNITUR / KIT

Frame made of High-Tech Titanium with parts of SPX®+  
 Brillenfassung aus High-Tech Titan mit Teilen aus SPX®+  
 Monture en titane high-tech avec parties en SPX®+



X

17	130 / 135 / 140
19	135 / 140 / 145
21	145

## ASSORTMENT DEMOS

SORTIMENT DEMOS / ASSORTIMENT DEMOS

Mod.	Lens, Linse, Lentille			X		3530 Rose Gold / Teal	4540 Blue / Berry	6040 Bronze / Brown	6540 Ruthenium / Grey	7000 Rhodium / Black	7530 Gold / Navy Blue	8540 Champagne / Olive	9040 Black / White
5566/JB	 52 x 37 (15,47 cm²) *54 x 39 (16,68 cm²)		56 58	17 17	130 130								
5566/JD	 52 x 44 (18,63 cm²) *54 x 46 (20,09 cm²)		59 61	19 19	135 135								
5566/LR	 55 x 44 (18,48 cm²) *57 x 45 (19,85 cm²)		62 65	17 17	130 130								
5566/LS	 *54 x 46 (20,12 cm²) 56 x 48 (21,64 cm²)		61 63	17 17	135 135								
5566/GV	 52 x 40 (17,75 cm²) *54 x 41 (19,41 cm²)		58 61	19 19	145 145								
5566/JH	 *53 x 39 (17,23 cm²) 55 x 40 (18,56 cm²)		59 61	17 17	140 140								
5566/JV	 48 x 45 (17,07 cm²) *50 x 47 (18,52 cm²)		49 52	20* 20*	145 145								
5566/LQ	 51 x 43 (17,87 cm²) *53 x 44 (19,29 cm²)		56 58	19 19	140 140								
Chassis, Garnitur, Kit	5566 70					17/30, 17/35, 17/40	19/35, 19/40, 19/45	21/45					

\* demo size

\*\* bridge size is / Steggröße ist / taille du pont: 21



NEW PERFECT CHOICE / NEUE BRILLENVIELFALT / LE NOUVEAU CHOIX IDÉAL:

8 shapes x 8 color-combinations = 64 models / 8 Formen x 8 Farbkombinationen = 64 Modelle / 8 formes x 8 combinaisons de couleurs = 64 modèles  
 Each of them available as demo / Alle Kombinationen als Demo verfügbar / Chacune disponible en démonstration

# COLOURS

FARBEN / COULEURS



## Col. / JB 8540 CHAMPAGNE / OLIVE

<b>Metal parts:</b>	champagne shiny
<b>Temple ends:</b>	champagne matte
<b>Temple tips:</b>	champagne shiny
<b>Accent Rings:</b>	olive matte

Metallteile / Parties en métal:	champagner glänzend / champagne brillant
Bügelenden / Manchons:	champagner matt / champagne mat
Bügelabschluss / Embouts des machons:	champagner glänzend / champagne brillant
Accent Rings / Accents Rings:	oliv matt / olive mat



## Col. / JD 4540 BLUE / BERRY

<b>Metal parts:</b>	blue silky matte
<b>Temple ends:</b>	blue matte
<b>Temple tips:</b>	silver shiny
<b>Accent Rings:</b>	berry matte

Metallteile / Parties en métal:	blau seidmatt / bleu satiné mat
Bügelenden / Manchons:	blau matt / bleu mat
Bügelabschluss / Embouts des machons:	silber glänzend / argenté brillant
Accent Rings / Accents Rings:	brombeere matt / baie mat



## Col. / LR 3530 ROSE GOLD / TEAL

<b>Metal parts:</b>	rose gold silky matte
<b>Temple ends:</b>	nude matte
<b>Temple tips:</b>	rose gold shiny
<b>Accent Rings:</b>	teal matte

Metallteile / Parties en métal:	rose gold seidmatt / or rosé satiné mat
Bügelenden / Manchons:	nude matt / nude mat
Bügelabschluss / Embouts des machons:	rose gold glänzend / or rosé brillant
Accent Rings / Accents Rings:	petrol matt / pétrole mat



## Col. / LS 7530 GOLD / NAVY BLUE

<b>Metal parts:</b>	gold shiny
<b>Temple ends:</b>	nude matte
<b>Temple tips:</b>	gold shiny
<b>Accent Rings:</b>	navy blue matte

Metallteile / Parties en métal:	gold glänzend / doré brillant
Bügelenden / Manchons:	nude matte
Bügelabschluss / Embouts des machons:	gold glänzend / doré brillant
Accent Rings / Accents Rings:	marineblau matt / bleu marine mat



**Col. / GV 7000 RHODIUM / BLACK**

<b>Metal parts:</b>	rhodium shiny
<b>Temple ends:</b>	grey matte
<b>Temple tips:</b>	silver shiny
<b>Accent Rings:</b>	black matte
Metallteile / Parties en métal:	rhodium glänzend / rhodium brillant
Bügelenden / Manchons:	grau matt / gris mat
Bügelabschluss / Embouts des machons:	silber glänzend / argenté brillant
Accent Rings / Accents Rings:	schwarz matt / noir mat



**Col. / JH 9040 BLACK / WHITE**

<b>Metal parts:</b>	black shiny
<b>Temple ends:</b>	black matte
<b>Temple tips:</b>	black shiny
<b>Accent Rings:</b>	white matte
Metallteile / Parties en métal:	schwarz glänzend / noir brillant
Bügelenden / Manchons:	schwarz matt / noir mat
Bügelabschluss / Embouts des machons:	schwarz glänzend / noir brillant
Accent Rings / Accents Rings:	weiß matt / blanc mat



**Col. / JV 6540 RUTHENIUM / GREY**

<b>Metal parts:</b>	ruthenium shiny
<b>Temple ends:</b>	dark grey matte
<b>Temple tips:</b>	silver matte
<b>Accent Rings:</b>	grey matte
Metallteile / Parties en métal:	ruthenium glänzend / ruthenium brillant
Bügelenden / Manchons:	dunkelgrau matt / gris foncé mat
Bügelabschluss / Embouts des machons:	silber matt / argenté mat
Accent Rings / Accents Rings:	grau matt / gris mat



**Col. / LQ 6040 BRONZE / BROWN**

<b>Metal parts:</b>	bronze shiny
<b>Temple ends:</b>	brown matte
<b>Temple tips:</b>	rose gold shiny
<b>Accent Rings:</b>	brown matte
Metallteile / Parties en métal:	bronzefarben glänzend / bronze brillant
Bügelenden / Manchons:	braun matt / brun mat
Bügelabschluss / Embouts des machons:	rose gold glänzend / or rosé brillant
Accent Rings / Accents Rings:	braun matt / brun mat

# SHAPES

SCHEIBENFORMEN / FORMES

## Mod. 5566 / JB-8540

CHAMPAGNE / OLIVE



52 x 37 (15,47 cm <sup>2</sup> )	56	17	130
54 x 39 (16,68 cm <sup>2</sup> )	58	17	130

## Mod. 5566 / JD-4540

BLUE / BERRY



52 x 44 (18,63 cm <sup>2</sup> )	59	19	135
54 x 46 (20,09 cm <sup>2</sup> )	61	19	135

## Mod. 5566 / LR-3530

ROSE GOLD / TEAL



55 x 44 (18,48 cm <sup>2</sup> )	62	17	130
57 x 45 (19,85 cm <sup>2</sup> )	65	17	130

## Mod. 5566 / LS-7530

GOLD / NAVY BLUE



54 x 46 (20,12 cm <sup>2</sup> )	61	17	135
56 x 48 (21,64 cm <sup>2</sup> )	63	17	135

**Mod. 5566 / GV-7000**  
RHODIUM / BLACK



**Mod. 5566 / JH-9040**  
BLACK / WHITE



**Mod. 5566 / JV-6540**  
RUTHENIUM / GREY



**Mod. 5566 / LQ-6040**  
BRONZE / BROWN



## GROOVED GLAZING

NUT VERGLASUNG / TAILLAGE AVEC RAINURE

### Milling of optical lenses with groove

Optische Linse mit Nut schleifen

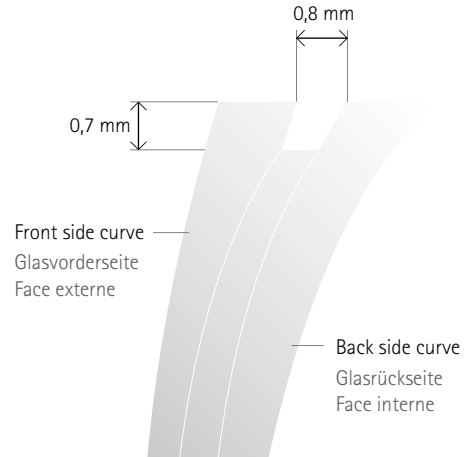
Taillage des verres optiques avec rainure

Groove-depth:  
Nuttiefe/Profondeur de rainure: 0,7 mm

Groove-width:  
Nutbreite/Largeur de rainure: 0,8 mm

Basis curve frame:  
Basiskurve Fassung/Courbure de base de la monture: 5

Minimum thickness of lens rim:  
Minimale Glasranddicke/Verre: 2,2 mm



**ATTENTION:** due to minimalist diameters of front frame do not heat under any circumstances!

Insert lens from behind!

**Note:** mounting from the front could crack the lens

**ACHTUNG:** wegen der minimalistischen Querschnitte des Brillenrahmens auf keinen Fall erwärmen!

Linse von hinten einsetzen!

**Notiz:** beim Einsetzen von vorne, Gefahr des Ausplatzens

**ATTENTION:** en raison du contour mince, ne jamais chauffer la monture!

Insérez le verre par l'arrière!

**Note:** l'insertion par l'avant peut causer un bris du verre



THE ONENESS OF LENSES, FRAMES AND SERVICE.

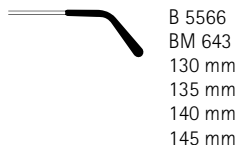
DIE EINHEIT AUS GLÄSERN, FASSUNG UND SERVICE.

QUAND VERRES, MONTURE ET SERVICE NE FONT QU'UN.



## SPARE PARTS

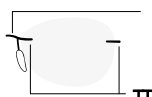
ERSATZTEILE / PIÈCES DE RECHANGE



B 5566  
BM 643  
130 mm  
135 mm  
140 mm  
145 mm



GK 197



MST 861  
BA 897  
BLS 58



KU 17

Please download OMA data from the media hub.  
Bitte OMA Daten aus dem Media Hub laden.  
Téléchargez les fichiers OMA depuis le Media Hub



BLS 85  
SP 107



Demo Lenses  
STG 72

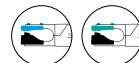
We recommend base curve 5, other curves possible  
Wir empfehlen Basiskurve 5, andere Basiskurven möglich  
Nous recommandons une base 5, autres courbes possible

## EQUIPMENT

AUSSTATTUNG / ÉQUIPEMENT



P.0036  
universal mounting-box  
Universal-Montage-Box  
boîte de montage universelle



Case SHE 247  
Cleaning cloth PL 37-1  
Cardboard box FK 107-3  
Leaflet ZE 277



$n \geq 1,6$   
(+ PC, Trivex)

## METAL PARTS SURFACE

OBERFLÄCHEN METALLTEILE / SURFACES METALLIQUES

Col. / 7000

rhodium plated, with lacquer finish  
rhodiniert, mit Lackfinish  
rhodié, avec finition vernie

Col. / 4540, 6040, 6540, 8540, 9040

with colour- and lacquer finish  
mit Farbfinish und Lackbeschichtung  
avec couleur de finition et couche de vernis

Col. / 3530, 7530

gold plated, with lacquer finish  
vergoldet, mit Lackfinish  
plaqué or, avec finition vernie

## MATERIAL

MATERIAL / MATÉRIAUX

Frame made of High-Tech Titanium  
with parts of SPX®+  
Brillenfassung aus High-Tech Titan  
mit Teilen aus SPX®+  
Monture en titane high-tech avec  
parties en SPX®+



THE ONENESS OF LENSES, FRAMES AND SERVICE.  
DIE EINHEIT AUS GLÄSERN, FASSUNG UND SERVICE.  
QUAND VERRES, MONTURE ET SERVICE NE FONT QU'UN.



TRY ON GLASSES ONLINE  
ONLINE ANPROBIEREN  
ESSAYER EN LIGNE

