

*Silhouette*<sup>®</sup>  
ICONIC EYEWEAR MADE IN AUSTRIA. SINCE 1964.

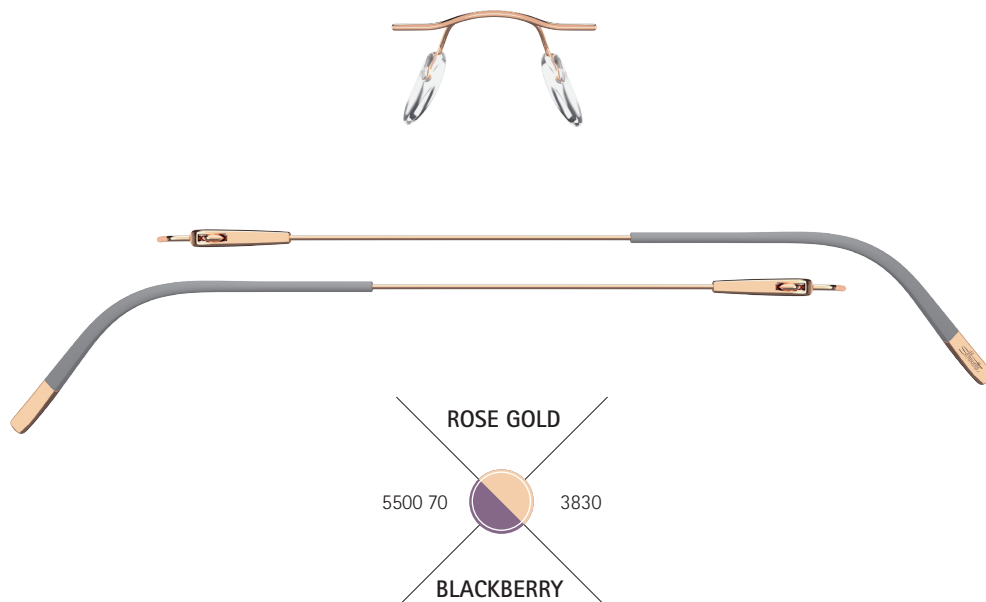
Mod. 5500



DYNAMICS COLORWAVE. ACCENT RINGS  
CORE CONCEPT

DYNAMICS COLORWAVE  
ACCENT RINGS / Mod. 5500

## CHASSIS GARNITUR / KIT



Frame made of High-Tech Titanium with parts of SPX®+  
Brillenfassung aus High-Tech Titan mit Teilen aus SPX®+  
Monture en High-Tech Titan avec parties en SPX®+

Chassis without Accent Ring 5097 - please order separately  
Garnitur ohne Accent Ring 5097 - bitte separat bestellen  
Châssis sans Acchent ring 5097 - à commander séparément



---  
---  
---



---  
---  
---



17  
19  
21

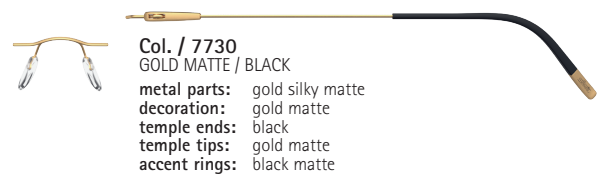
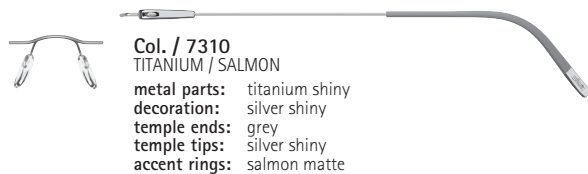
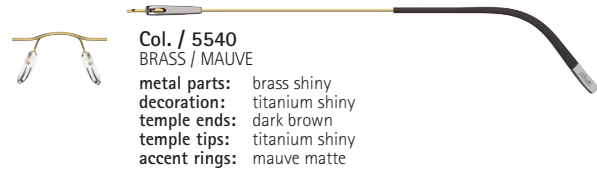


135/140  
140/145/150  
150

# COLOURS

FARBEN / COULEURS

DYNAMICS COLORWAVE  
ACCENT RINGS / Mod. 5500



DYNAMICS COLORWAVE  
ACCENT RINGS / Mod. 5500

## SHAPES

SCHIBENFORMEN / FORME







GOLD / CHERRY RED  
MOD. 5500/JB-7830

			
52 x 37 (15,47 cm <sup>2</sup> )	56	17	135
54 x 39 (16,68 cm <sup>2</sup> )	58	17	135







TITANIUM / SALMON  
MOD. 5500/JC-7310

			
52 x 40 (15,87 cm <sup>2</sup> )	59	17	135
54 x 42 (17,12 cm <sup>2</sup> )	61	17	135






ROSE GOLD / BLACKBERRY  
MOD. 5500/JD-3830

			
52 x 44 (18,63 cm <sup>2</sup> )	59	19	140
54 x 46 (20,09 cm <sup>2</sup> )	61	19	140



BRASS / MAUVE  
MOD. 5500/JE-5540

			
53 x 43 (18,13 cm <sup>2</sup> )	58	17	140
55 x 44 (19,53 cm <sup>2</sup> )	60	17	140





# SHAPES

SCHEIBENFORMEN / FORME

DYNAMICS COLORWAVE  
ACCENT RINGS / Mod. 5500







TITANIUM / STEEL BLUE  
MOD. 5500/GV-7110

			
52 x 40 (17,75 cm <sup>2</sup> )	58	19	150
54 x 41 (19,14 cm <sup>2</sup> )	61	19	150





RUTHENIUM / SLATE GREY  
MOD. 5500/GX-6860

			
52 x 38 (16,48 cm <sup>2</sup> )	57	19	145
54 x 39 (17,77 cm <sup>2</sup> )	59	19	145





DARK BROWN / SPRUCE GREEN  
MOD. 5500/GY-6140

			
49 x 44 (16,92 cm <sup>2</sup> )	52	21	150
51 x 45 (18,33 cm <sup>2</sup> )	54	21	150



PURE BLACK  
MOD. 5500/GZ-9240

			
48 x 42 (16,25 cm <sup>2</sup> )	52	21	150
50 x 44 (17,63 cm <sup>2</sup> )	54	21	150



DYNAMICS COLORWAVE  
ACCENT RINGS / Mod. 5500

## SHAPES

SCHIBENFORMEN / FORME







GOLD MATTE / BLACK  
MOD. 5500/FY-7730

			
53 x 44 (18,76 cm <sup>2</sup> ) 55 x 45 (20,21 cm <sup>2</sup> )	60 62	17 17	140 140



PURE BROWN  
MOD. 5500/JA-6340

			
53 x 39 (17,14 cm <sup>2</sup> ) 55 x 40 (18,48 cm <sup>2</sup> )	58 61	19 19	150 150

## IN-LINE GLAZING

### Milling of optical lenses with nylon-groove

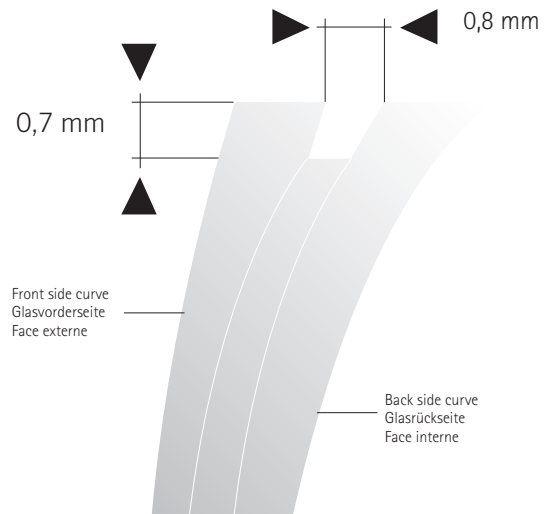
Groove-depth:	0,70 mm
Groove-width:	0,80 mm
Basis curve frame:	5
Basis curve lens:	4-6
Minimum thickness of lens rim:	1,8 - 2,0 mm

### Optische Linse mit Nylon-Nut schleifen

Nuttiefe:	0,70 mm
Nutbreite:	0,80 mm
Basiskurve Fassung:	5
Basiskurve Linse:	4-6
Minimale Glasranddicke:	1,8 - 2,0 mm

### Taillage des verres optiques avec rainure nylon

Profondeur de rainure:	0,70 mm
Largeur de rainure:	0,80 mm
Courbure de base de la monture:	5
Courbure de base du verre:	4-6
Verre:	1,8 - 2,0 mm



# ORDER CHASSIS

BESTELLUNG GARNITUR / COMMANDE KIT  
Sortiment / Assortment / Assortiment

DYNAMICS COLORWAVE  
ACCENT RINGS / Mod. 5500

entsprechende Version der Garnitur / equivalent version of the chassis / référence du kit correspondant

Mod.	Größe, Size Taille	3830	5540	6140	6340	6860	7110	7310	7730	7830	9240	Chassis, Garnitur, Kit	Größe, Size Taille
5500/JB	52/17 54/17											5500 70	17/135
5500/JC	52/17 54/17											5500 70	17/135
5500/JD	52/19 54/19											5500 70	19/140
5500/JE	53/17 55/17											5500 70	17/140
5500/FY	53/17 55/17											5500 70	17/140
5500/GV	52/19 54/19											5500 70	19/150
5500/GX	52/19 54/19											5500 70	19/145
5500/GY	49/21 51/21											5500 70	21/150
5500/GZ	48/21 50/21											5500 70	21/150
5500/JA	53/19 55/19											5500 70	19/150

Chassis 5523 / 70: 17/35, 17/40  
19/40, 19/45, 19/50  
21/50

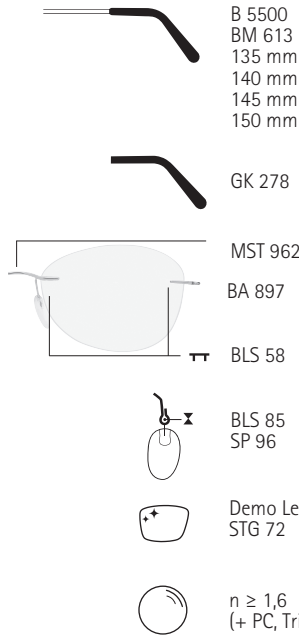
Chassis without Accent Ring 5097 - please order separately  
Garnitur ohne Accent Ring 5097 - bitte separat bestellen  
Châssis sans Acchent ring 5097 - à commander séparément



Glazed models are only available in one colour and in one size (see above schema).  
Verglaste Modelle sind jeweils nur in einer Farbe und in einer Größe erhältlich (siehe Tabelle oben).  
Les montures percées ne sont disponible qu'en une couleur et en une taille (voir tableau ci-dessus).

DYNAMICS COLORWAVE  
ACCENT RINGS / Mod. 5500

## SPARE PARTS ERSATZTEILE / PIÈCES DE RECHANGE



F FY00 53 0000 0000	F JA00 53 0000 0000
F FY00 55 0000 0000	F JA00 55 0000 0000
F GV00 52 0000 0000	F JB00 52 0000 0000
F GV00 54 0000 0000	F JB00 54 0000 0000
F GX00 52 0000 0000	F JC00 52 0000 0000
F GX00 54 0000 0000	F JC00 54 0000 0000
F GY00 49 0000 0000	F JD00 52 0000 0000
F GY00 51 0000 0000	F JD00 54 0000 0000
F GZ00 48 0000 0000	F JE00 53 0000 0000
F GZ00 50 0000 0000	F JE00 55 0000 0000

We recommend base curve 5, other curves possible  
Wir empfehlen Basiskurve 5, andere Basiskurven möglich  
Nous recommandons base 5, autres courbes possible



SHE 153/2



P 0036  
universal mounting-box  
Universal-Montage-Box  
boite de montage universelle



Cleaning cloth PL 18-4  
Cardboard Box FK 104-3



technical infos VH 85  
Shape GY: rubber ring MH 3

### METAL PARTS SURFACE / OBERFLÄCHEN METALLTEILE / SURFACES METALLIQUES

#### Mod. 5500

Frame made of High-Tech Titanium  
with parts of SPX®+

Brillenfassung aus High-Tech Titan  
mit Teilen aus SPX®+

Monture en High-Tech Titan  
avec parties en SPX®+

**Col. 7110, 7310**  
titanium plated, with lacquer finish  
mit Titan beschichtet, mit Lackfinish  
plaqué en titane, avec finition vernie

**Col. 3830, 7730, 7830**  
gold plated with lacquer finish  
vergoldet, mit Lackfinish  
plaqué-or, avec finition vernie

**Col. 5540, 6140, 6340, 9240**  
with colour- and lacquer-finish  
mit Farbfinish und Lackbeschichtung  
avec couleur de finition vernie

**Col. 6860**  
ruthenium plated, with lacquer finish  
mit Ruthenium beschichtet, mit Lackfinish  
plaqué en ruthenium, avec finition vernie

SILHOUETTE  
VISION  
SENSATION®  
LENSES

### NEW - NEU - NOUVEAU

The sensation of perfect vision. PREMIUM LENSES MADE BY SILHOUETTE.  
Die Sensation perfekten Sehens. HOCHWERTIGE GLÄSER AUS DEM HAUSE SILHOUETTE.  
La sensation d'une expérience visuelle parfaitement aboutie. DES VERRES HAUT DE GAMME PAR SILHOUETTE.

specifications are subject to change without notice, no liability will be assumed for misprints  
technische Änderungen und Druckfehler vorbehalten  
sous réserve de modifications techniques et d'erreurs d'impression

www.silhouette.com