

**Silhouette**  
 ICONIC EYEWEAR MADE IN AUSTRIA. SINCE 1964.

Mod. 5525



## DYNAMICS COLORWAVE FULLRIM

DYNAMICS COLORWAVE FULLRIM / Mod. 5525

### SPARE PARTS ERSATZTEILE / PIÈCES DE RECHANGE

Boxing System / Kastensystem / Système de castes



54 x 44 (19,87 cm<sup>2</sup>)  
 56 x 46 (21,37 cm<sup>2</sup>)



61  
 63



17  
 18



140  
 140



B 5525  
 BM 613  
 140 mm



GK 278-1



BLS 85  
 SP 96



Demo Lenses  
 STG 72



F 5525 54 0000 0000  
 F 5525 56 0000 0000



n ≥ 1,6  
 (+ PC, Trivex)

We recommend base curve 5, other curves possible  
 Wir empfehlen Basiskurve 5, andere Basiskurven möglich  
 Nous recommandons base 5, autres courbes possible



SHE 153-2

Cardboard box FK 104-3  
 Clearing cloth PL 18

technical instructions VH 81  
 MH3 rubber ring

glazing tool VGLH 3  
 sticker in-line glazing ET 156

### METAL PARTS SURFACE / OBERFLÄCHEN METALLTEILE / SURFACES METALLIQUES

Mod. 5525

Metal frame made of High Tech Titanium  
 with parts made of SPX®+

Metallfassung aus High Tech Titan  
 mit Teilen aus SPX®+

Monture en métal fabriqués en High Tech Titanium  
 avec parties en SPX®+

Col. /7300

titanium plated, with lacquer finish  
 mit Titan beschichtet, mit Lackfinish  
 plaqué en titane, avec finition vernie

Col. /5640, 6440, 9440

with colour- and lacquer-finish  
 mit Farbfinish und Lackbeschichtung  
 avec couleur de finition vernie

specifications are subject to change without notice, no liability will be assumed for misprints  
 technische Änderungen und Druckfehler vorbehalten  
 sous réserve de modifications techniques et d'erreurs d'impression

www.silhouette.com

## COLOURS

FARBEN / COULEURS



**Col. / 5640**  
BRASS / BLACK  
**metal parts:** brass shiny  
**decoration:** black matte  
**temple ends:** black matte  
**temple tips:** black matte




**Col. / 6440**  
SIMPLY BROWN  
**metal parts:** brown shiny  
**decoration:** brown metallic matte  
**temple ends:** dark brown matte  
**temple tips:** titanium shiny



**Col. / 7300**  
TITANIUM / WHITE  
**metal parts:** titanium shiny  
**decoration:** white shiny  
**temple ends:** white matte  
**temple tips:** silver shiny



**Col. / 9440**  
BLACK / GOLD  
**metal parts:** black shiny  
**decoration:** gold shiny  
**temple ends:** black matte  
**temple tips:** black matte



### NEW – DOUBLE-DIGIT AND DESCRIPTIVE COLOUR CODE

Each colour group will in future have a double-digit number range, e.g. Transparent 10-14, Red 30-34, etc. Please refer to the colour circle below for details. However, the same number in the colour code does NOT mean the same colour tone.

### NEU – 2-STELLIGER UND „SPRECHENDER“ FARBCODE

Künftig hat jede Farbgruppe einen 2-stelligen Zahlenbereich, z.B. Transparent 10-14, Rot 30-34 etc. Details dazu im unten abgebildeten Farbkreis. Gleiche Nummer im Farbcode bedeutet jedoch NICHT gleicher Farbton.

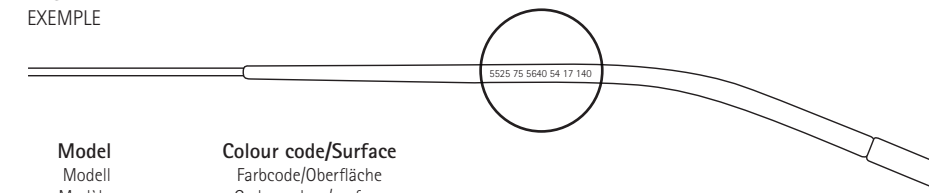
### NOUVEAU – CODE COULEUR « PARLANT » À DEUX CHIFFRES

À l'avenir, chaque groupe de couleur portera un code à deux chiffres, par ex. transparent 10-14, rouge 30-34 etc. Plus de détails à ce sujet dans le cercle chromatique dessiné ci-dessous. Les mêmes numéros de code couleur ne signifient cependant PAS que la nuance est la même.

## NEW ITEM NUMBERS

NEUE ARTIKELNUMMERN / NOUVEAUX NUMÉROS D'ARTICLE

EXAMPLE  
BEISPIEL  
EXEMPLE



Model Modell Modèle	Colour code/Surface Farbcode/Oberfläche Code couleur/surface	Size Größe Taille
5525	75 5640	54 17 140

**Fullrim-Code**  
Vollrand-Code  
Monture intégrale

## IN-LINE GLAZING

### Milling of optical lenses with nylon-groove

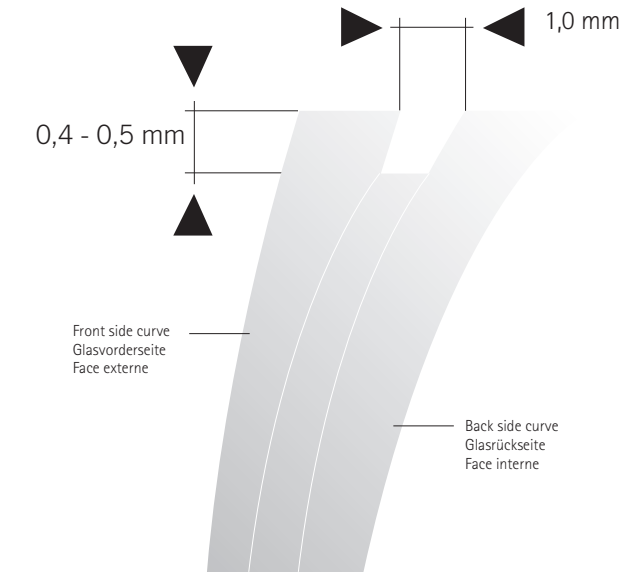
Groove-depth:	0,4 - 0,5 mm
Groove-width:	1,0 mm
Basis curve frame:	5B
Basis curve lens:	4-6 B
Minimum thickness of lens rim:	1,8 - 2,0 mm

### Optische Linse mit Nylon-Nut schleifen

Nutttiefe:	0,4 - 0,5 mm
Nutbreite:	1,0 mm
Basiskurve Fassung:	5B
Basiskurve Linse:	4-6 B
Minimale Randdicke:	1,8 - 2,0 mm

### Taillage des verres optiques avec rainure nylon

Profondeur de rainure:	0,4 - 0,5 mm
Largeur de rainure:	1,0 mm
Courbure de base de la monture:	5B
Courbure de base du verre:	4-6 B
Verre:	1,8 - 2,0 mm



Transfer shape only via formers or OMA-files!  
Scheibenform ausschließlich mit Formscheiben oder OMA-Daten übertragbar!  
Transfer de la forme uniquement en utilisant le gabarit ou le dossier OMA!

**ATTENTION:** due to minimalist diameters of front frame do not heat under any circumstances!  
**ACHTUNG:** wegen der minimalistischen Querschnitte des Brillenrahmens auf keinen Fall erwärmen!  
**ATTENTION:** en raison du contour mince, ne jamais chauffer la monture!

Insert lens from behind!  
Note: mounting from the front could crack the lens  
Linse von hinten einsetzen!  
Notiz: beim Einsetzen von vorne, Gefahr des Ausplatzens  
Insérez le verre par l'arrière!  
Note: l'insertion par l'avant peut causer un bris du verre



## NEW – NEU – NOUVEAU

The sensation of perfect vision. PREMIUM LENSES MADE BY SILHOUETTE.  
Die Sensation perfekten Sehens. HOCHWERTIGE GLÄSER AUS DEM HAUSE SILHOUETTE.  
La sensation d'une expérience visuelle parfaitement aboutie. DES VERRES HAUT DE GAMME PAR SILHOUETTE.