



EOS VIEW

Mod. 2928

Try it. Wear it. Love it.

Silhouette

COLOURS

FARBEN / COULEURS



Col. / 1010 CRYSTAL

Front and temples: crystal shiny
Temple ends: grey
Temple tips: silver shiny

Mittelteil und Bügel / Face et branches: kristall glänzend / cristal brillant
Bügelenden / Manchons: grau / gris
Bügelabschluss / Embouts des machons: silber glänzend / argenté brillant



Col. / 3010 DARK RED

Front and temples: dark red matte
Temple ends: black
Temple tips: titanium shiny

Mittelteil und Bügel / Face et branches: dunkelrot matt / rouge foncé mat
Bügelenden / Manchons: schwarz / noir
Bügelabschluss / Embouts des machons: titan glänzend / titane brillant



Col. / 4510 NAVY BLUE

Front and temples: navy blue matte
Temple ends: navy blue
Temple tips: silver shiny

Mittelteil und Bügel / Face et branches: marineblau matt / bleu marine mat
Bügelenden / Manchons: marineblau / bleu marine
Bügelabschluss / Embouts des machons: silber glänzend / argenté brillant



Col. / 5510 WARM GREY

Front and temples: warm grey matte
Temple ends: grey brown
Temple tips: titanium shiny

Mittelteil und Bügel / Face et branches: warmes grau matt / gris chaud mat
Bügelenden / Manchons: graubraun / gris brun
Bügelabschluss / Embouts des machons: titan glänzend / titane brillant



Col. / 6030 MIDNIGHT BROWN

Front and temples: dark brown shiny
Temple ends: dark brown
Temple tips: gold shiny


Mittelteil und Bügel / Face et branches: dunkelbraun glänzend / brun foncé brillant
Bügelenden / Manchons: dunkelbraun / brun foncé
Bügelabschluss / Embouts des machons: gold glänzend / doré brillant



Col. / 6510 DARK GREY

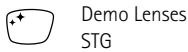
Front and temples: dark grey matte
Temple ends: grey
Temple tips: silver shiny

Mittelteil und Bügel / Face et branches: dunkelgrau matt / gris foncé mat
Bügelenden / Manchons: grau / gris
Bügelabschluss / Embouts des machons: silber glänzend / argenté brillant

			
54 x 40 (16,88 cm ²)	59	15	130
56 x 41 (18,22 cm ²)	61	15	135

SPARE PARTS

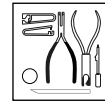
ERSATZTEILE / PIÈCES DE RECHANGE



We recommend base curve 5, other curves possible
Wir empfehlen Basiskurve 5, andere Basiskurven möglich
Nous recommandons une base 5, autres courbes possible

EQUIPMENT

AUSSTATTUNG / ÉQUIPEMENT



ATTENTION: due to minimalist diameters of front frame do not heat under any circumstances!

Insert lens from behind!

Note: mounting from the front could crack the lens

ACHTUNG: wegen der minimalistischen Querschnitte des Brillenrahmens auf keinen Fall erwärmen!

Linse von hinten einsetzen!

Notiz: beim Einsetzen von vorne, Gefahr des Ausplatzens

ATTENTION: en raison du contour mince, ne jamais chauffer la monture!

Insérez le verre par l'arrière!

Note: l'insertion par l'avant peut causer un bris du verre

METAL PARTS SURFACE

OBERFLÄCHEN METALLTEILE / SURFACES METALLIQUES

Col. / 1010, 3010, 4510, 5510, 6510
titanium plated, with lacquer finish
mit Titan beschichtet, mit Lackfinish
plaqué en titane, avec finition vernie

Col. / 6030
gold plated, with lacquer finish
vergoldet, mit Lackfinish
plaqué or, avec finition vernie

MATERIAL

MATERIAL / MATÉRIAUX

SPX[®]+ frame with parts made of High-Tech Titanium
SPX[®]+ Fassung mit Teilen aus High-Tech Titan
Monture en SPX[®]+ avec parties en titane high-tech



THE ONENESS OF LENSES, FRAMES AND SERVICE.
DIE EINHEIT AUS GLÄSERN, FASSUNG UND SERVICE.
QUAND VERRES, MONTURE ET SERVICE NE FONT QU'UN.



TRY ON GLASSES ONLINE
ONLINE ANPROBIEREN
ESSAYER EN LIGNE

specifications are subject to change without notice, no liability will be assumed for misprints
technische Änderungen und Druckfehler vorbehalten / sous réserve de modifications techniques et d'erreurs d'impression



silhouette.com

