



STYLE SHADES



HINGE C-2

Try it. Wear it. Love it.

*Silhouette*



1

Masculine finesse. A clean and striking profile with dynamic curves and the use of different proportions within the design  
Maskuline Feinheit, klares und markantes Profil mit dynamischer Linienführung und Variation in den Proportionen  
Raffinement masculin, profil clair et affirmé avec des lignes dynamiques et une variation dans les proportions

---

2

Made from Silhouette's high-tech SPX®+. Temple features a cutting-edge laser finish. The surface mimics high-quality wood grain or horn

Silhouettes Hightech-Material SPX®+ Bügel veredelt mit innovativer high-tech Laserung, Oberfläche erinnert an luxuriöse Holzmaserung und Hornmaterialien  
Branches en matériau high-tech Silhouette SPX®+ ennoblé par un traitement laser high-tech innovant, la surface rappelle un luxueux grain de bois et la corne

---

3

Reliable cylinder hinge, high-precision design, form meets function, maintenance-free

Bewährtes Zylinderscharnier, hochpräzise entwickelt, vereint Design & Funktion, wartungsfrei  
Charnière à cylindre éprouvée, développée avec la plus grande précision en alliant design et fonctionnalité, sans maintenance

---

4

23-carat thick gold plating

- Light
- Flexible
- Robust
- Hypoallergenic

23 Karat dickvergoldetes Titan

- Leicht
- Flexibel
- Resistent
- Hypoallergen

Titane recouvert d'un placage or 23 carats

- Légères
  - Flexibles
  - Résistantes
  - Hypoallergéniques
- 

5

Classic rimless glazing, easy to handle

Klassische Randlosverglasung, einfache Handhabung  
Verres percés classiques, manipulation facile



STYLE SHADES



HINGE C-2

Mod. 5565 LP

Try it. Wear it. Love it.

*Silhouette*

HINGE C-2 / Mod. 5565 LP

## COLOURS

FARBEN / COULEURS



### Col. / LP 9020 BLACK/GOLD

Bridge and side parts:

Temples:

Metal cylinder & decoration ring:

Temple ends:

Temple tips:

Steg und Backen / Pont et tenons:

Bügel / Branches:

Metallzylinder & Dekorring:

Cylindre en métal et anneau de décoration:

Bügelenden / Manchons:

Bügelabschluss/Embouts des machons:

black matte

laser texture black wenge shiny

gold shiny

black matte

gold shiny

schwarz matt / noir mat

Lasermaserung wengé-schwarz glänzend

texture laser wengé noir brillant

gold glänzend

doré brillant

schwarz matt / noir mat

gold glänzend / doré brillant

ALL METAL PARTS 23 KT GOLD PLATED / ALLE METALLTEILE MIT 23 KT GOLD BESCHICHTET / TOUTES LES PARTIES EN MÉTAL PLAQUÉ OR DE 23 CARAT

## SHAPES

SCHEIBENFORM / FORME

Mod. 5565 / LP-9020

BLACK/GOLD



51 x 43 (18,15 cm<sup>2</sup>)

53 x 44 (19,60 cm<sup>2</sup>)



54

56



19

19



140

150



## STYLE SHADES 5090



0 5090 A2 0101  
59/15 S, 62/15 L



0 5090 A2 0301  
59/15 S, 62/15 L



0 5090 A2 0601  
62/15 S, 64/15 L

### STYLE SHADES 5090 A2

**lens colour:** grey with silver flash-mirror  
**bridge colour:** grey silky matte

Glasfarbe / couleur des verres: grau mit Silber-Flash / gris avec miroir argenté  
Stegfarbe / couleur du pont: grau seidenmatt / gris satiné mat



0 5090 A2 0701  
62/15 S, 64/15 L



0 5090 A2 0801  
56/15 S, 58/15 L



0 5090 B2 0102  
59/15 S, 62/15 L



0 5090 B2 0302  
59/15 S, 62/15 L



0 5090 B2 0602  
62/15 S, 64/15 L

### STYLE SHADES 5090 B2

**lens colour:** brown with bronze flash-mirror  
**bridge colour:** bronze silky matte

Glasfarbe / couleur des verres: braun mit bronze Flash-Spiegel / brun avec miroir bronze  
Stegfarbe / couleur du pont: bronze seidenmatt / bronze satiné mat



0 5090 B2 0702  
62/15 S, 64/15 L



0 5090 B2 0802  
56/15 S, 58/15 L



0 5090 A2 0103  
59/15 S, 62/15 L



0 5090 A2 0303  
59/15 S, 62/15 L



0 5090 A2 0603  
62/15 S, 64/15 L

### STYLE SHADES 5090 A2

**lens colour:** blue with silver flash-mirror  
**bridge colour:** blue silky matte

Glasfarbe / couleur des verres: blau mit Silber-Flash / bleu avec miroir argenté  
Stegfarbe / couleur du pont: grau seidenmatt / gris satiné mat



0 5090 A2 0703  
62/15 S, 64/15 L



0 5090 A2 0803  
56/15 S, 58/15 L

to fit models with bridge:  
passend für Modelle mit Steg:  
approprié aux modèles avec pont:

MST 907 

MST 943 

MST 951 

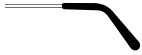
MST 954 



W SH00 10 0015 0065  
Display Style Shades (without content and without motive)  
Display Style Shades (ohne Inhalt und ohne Motiv)  
Présentoir Style Shades (sans contenu et visuel)

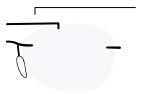
## SPARE PARTS

ERSATZTEILE / PIÈCES DE RECHANGE



B 5565  
BC 662  
140 mm  
150 mm

BA 919  
BLS 58



For Shape LP:  
MST 963  
BLS 44-7844



BLS 85  
SP 96



Demo Lenses  
STG 85

Please download OMA data from the media hub.  
Bitte OMA Daten aus dem Media Hub laden.  
Téléchargez les fichiers OMA depuis le Media Hub

We recommend base curve 5, other curves possible  
Wir empfehlen Basiskurve 5, andere Basiskurven möglich  
Nous recommandons une base 5, autres courbes possible

## EQUIPMENT

AUSSTATTUNG / ÉQUIPEMENT



P 0036  
universal mounting-box  
Universal-Montage-Box  
boite de montage universelle



Case SHE 224  
Cleaning cloth PL 18-3  
Cardboard box FK 149+ 149-1  
Certificates ZE 310, 311, 312



$n \geq 1,6$   
(+ PC, Trivex)

## METAL PARTS SURFACE

OBERFLÄCHEN METALLTEILE / SURFACES METALLIQUES

All Elegance metal surfaces have a high valued 23 carat multilayered gold plated finish

Alle Elegance Metaloberflächen haben eine hochwertige mehrschichtige 23 Karat Vergoldung

Toutes les surfaces métalliques Elegance sont plaquées or 23 carats avec des multicouches de haute qualité

## MATERIAL

MATERIAL / MATÉRIÉL

Frame made with parts of High-Tech Titanium and SPX®+

Fassung mit Teilen aus High-Tech Titan und SPX®+

Monture avec parties en Titane high-tech et SPX®+



THE ONENESS OF LENSES, FRAMES AND SERVICE.  
DIE EINHEIT AUS GLÄSERN, FASSUNG UND SERVICE.  
QUAND VERRES, MONTURE ET SERVICE NE FONT QU'UN.



HINGE C-2  
Mod. 5565 LT

Try it. Wear it. Love it.

*Silhouette*

HINGE C-2 / Mod. 5565 LT

## COLOURS

FARBEN / COULEURS



### Col. / LT 7520 GOLD/BROWN

Bridge and side parts:

gold shiny

Temples:

laser texture smoky oak shiny

Metal cylinder & decoration ring:

gold shiny

Temple ends:

dark brown matte

Temple tips:

gold shiny

Steg und Backen / Pont et tenons:

gold glänzend / rosé brillant

Bügel / Branches:

Lasermaserung eiche rauchgrau glänzend

texture laser chêne fumé brillant

Metallzylinder & Dekorring:

gold glänzend

Cylindre en métal et anneau de décoration:

doré brillant

Bügelenden / Manchons:

dunkelbraun matt / brun foncé mat

Bügelabschluss/Embouts des machons:

gold glänzend / doré brillant

ALL METAL PARTS 23 KT GOLD PLATED / ALLE METALLTEILE MIT 23 KT GOLD BESCHICHTET / TOUTES LES PARTIES EN MÉTAL PLAQUÉ OR DE 23 CARAT

## SHAPES

SCHEIBENFORM / FORME

Mod. 5565 / LT-7520

PURE ROSEGOLD



55 x 43 (19,64 cm<sup>2</sup>)

57 x 44 (21,10 cm<sup>2</sup>)

62

64

19

19

140

150





## STYLE SHADES 5090



**0 5090 A2 0101**  
59/15 S, 62/15 L



**0 5090 A2 0301**  
59/15 S, 62/15 L



**0 5090 A2 0601**  
62/15 S, 64/15 L

### STYLE SHADES 5090 A2

**lens colour:** grey with silver flash-mirror  
**bridge colour:** grey silky matte

Glasfarbe / couleur des verres: grau mit Silber-Flash / gris avec miroir argenté  
Stegfarbe / couleur du pont: grau seidenmatt / gris satiné mat



**0 5090 A2 0701**  
62/15 S, 64/15 L



**0 5090 A2 0801**  
56/15 S, 58/15 L



**0 5090 B2 0102**  
59/15 S, 62/15 L



**0 5090 B2 0302**  
59/15 S, 62/15 L



**0 5090 B2 0602**  
62/15 S, 64/15 L

### STYLE SHADES 5090 B2

**lens colour:** brown with bronze flash-mirror  
**bridge colour:** bronze silky matte

Glasfarbe / couleur des verres: braun mit bronze Flash-Spiegel / brun avec miroir bronze

Stegfarbe / couleur du pont: bronze seidenmatt / bronze satiné mat



**0 5090 B2 0702**  
62/15 S, 64/15 L



**0 5090 B2 0802**  
56/15 S, 58/15 L



**0 5090 A2 0103**  
59/15 S, 62/15 L



**0 5090 A2 0303**  
59/15 S, 62/15 L



**0 5090 A2 0603**  
62/15 S, 64/15 L

### STYLE SHADES 5090 A2

**lens colour:** blue with silver flash-mirror  
**bridge colour:** blue silky matte

Glasfarbe / couleur des verres: blau mit Silber-Flash / bleu avec miroir argenté  
Stegfarbe / couleur du pont: grau seidenmatt / gris satiné mat



**0 5090 A2 0703**  
62/15 S, 64/15 L



**0 5090 A2 0803**  
56/15 S, 58/15 L

to fit models with bridge:

passend für Modelle mit Steg:

approprié aux modèles avec pont:

MST 907 

MST 943 

MST 951 

MST 954 



W SH00 10 0015 0065

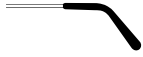
Display Style Shades (without content and without motive)

Display Style Shades (ohne Inhalt und ohne Motiv)

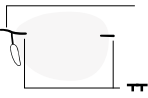
Présentoir Style Shades (sans contenu et visuel)

## SPARE PARTS

ERSATZTEILE / PIÈCES DE RECHANGE



B 5565  
BC 662  
140 mm  
150 mm



MST 943  
BA 919  
BLS 58



BLS 85  
SP 96



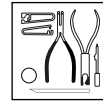
Demo Lenses  
STG 72

Please download OMA data from the media hub.  
Bitte OMA Daten aus dem Media Hub laden.  
Téléchargez les fichiers OMA depuis le Media Hub

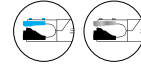
We recommend base curve 5, other curves possible  
Wir empfehlen Basiskurve 5, andere Basiskurven möglich  
Nous recommandons une base 5, autres courbes possible

## EQUIPMENT

AUSSTATTUNG / ÉQUIPEMENT



P 0036  
universal mounting-box  
Universal-Montage-Box  
boite de montage universelle



Case SHE 243  
Cleaning cloth PL 18-3  
Cardboard box FK 149+ 149-1  
Certificates ZE 310, 311, 312



$n \geq 1,6$   
(+ PC, Trivex)

## METAL PARTS SURFACE

OBERFLÄCHEN METALLTEILE / SURFACES METALLIQUES

All Elegance metal surfaces have a high valued 23 carat multilayered gold plated finish

Alle Elegance Metaloberflächen haben eine hochwertige mehrschichtige 23 Karat Vergoldung

Toutes les surfaces métalliques Elegance sont plaquées or 23 carats avec des multicouches de haute qualité

## MATERIAL

MATERIAL / MATÉRIÉL

Frame made with parts of High-Tech Titanium and SPX®+

Fassung mit Teilen aus High-Tech Titan und SPX®+

Monture avec parties en Titane high-tech et SPX®+



THE ONENESS OF LENSES, FRAMES AND SERVICE.  
DIE EINHEIT AUS GLÄSERN, FASSUNG UND SERVICE.  
QUAND VERRES, MONTURE ET SERVICE NE FONT QU'UN.