

Silhouette
 ICONIC EYEWEAR MADE IN AUSTRIA. SINCE 1964.

Mod. 2922



INFINITY VIEW

INFINITY VIEW / Mod. 2922

Boxing System / Kastensystem / Système de castes

52 x 38 (16,95 cm ²) 54 x 40 (18,28 cm ²)	58 60	X 18 19	140 145

SPARE PARTS
 ERSATZTEILE / PIÈCES DE RECHANGE

- B 2922
BM 607
130 mm
135 mm
- GK 270
- BA 890-4
(incl. BLS 56)
- BLS 85
SP 96
- Demo Lenses
STG 72
- n ≥ 1,6
(+ PC, Trivex)

- F 2922 52 0000 0000
F 2922 54 0000 0000

- P 0036
Universal-Montage-Box
universal mounting-box
boîte de montage universelle

Cold glazing:
Do not heaten frame for glazing or deglazing

Kaltverglasung:
Kein Erwärmen des Rahmens für das Ein- und Aussetzen des Glases

Montage des verres à froid:
Ne jamais chauffer la monture lors du montage / démontage des verres

- case SHE 182-3
cleaning cloth PL 18
cardboard Box FK 107-3

We recommend base curve 5, other curves possible
 Wir empfehlen Basiskurve 5, andere Basiskurven möglich
 Nous recommandons base 5, autres courbes possible

Polyamide-front with temples made of hightech titanium with parts made of SPX®+

Polyamid-Mittelteil mit Bügeln aus High-Tech Titan mit Teilen aus SPX®+

Polyamide-monture avec branches en high tech titanium avec parties en SPX®+

METAL PARTS SURFACE / OBERFLÄCHEN METALLTEILE / SURFACES METALLIQUES

Col. /75-1060
ruthenium plated, with lacquer finish mit Ruthenium, mit Lackfinish
plaqué en ruthenium, avec finition vernie

Col. /75-5540, 6140, 9140
with colour- and lacquer-finish mit Farbfinish und Lackbeschichtung
avec couleur de finition vernie

Col. /75-5000
rhodium plated, with lacquer finish rhodiniert, mit Lackfinish
rhodié, avec finition vernie

Col. /75-6510
titanium plated, with lacquer finish mit Titan beschichtet, mit Lackfinish
plaqué en titane, avec finition vernie



NEW - NEU - NOUVEAU

The sensation of perfect vision. PREMIUM LENSES MADE BY SILHOUETTE.
 Die Sensation perfekten Sehens. HOCHWERTIGE GLÄSER AUS DEM HAUSE SILHOUETTE.
 La sensation d'une expérience visuelle parfaitement aboutie. DES VERRES HAUT DE GAMME PAR SILHOUETTE.

specifications are subject to change without notice, no liability will be assumed for misprints
 technische Änderungen und Druckfehler vorbehalten
 sous réserve de modifications techniques et d'erreurs d'impression

www.silhouette.com

INFINITY VIEW

INFINITY VIEW / Mod. 2922

GROOVED GLAZING NUT VERGLASUNG / TAILLAGE AVEC RAINURE

1

Casual elegance with a new, ultralight frame design and translucent front
Modische Lässigkeit durch die neue ultra-leichte Rahmenkonstruktion und die transluzente Front
Une nonchalance fashion avec la nouvelle structure de monture ultra légère et à la façade translucide

2

With its reinforced centre, the specially developed Polyamide Shield prevents wrapping over time
Beste Formstabilität durch speziell entwickeltes Polyamid Shield, welches in der Mitte verstärkt ist
Une excellente stabilité de forme grâce au Polyamid Shield spécialement développé et renforcé au centre

3

Perfect fit and total comfort with the modelled flex zone in the titanium temple
Modellierte Flexzone im Titanbügel für absoluten Tragekomfort
Une zone souple modelée dans les branches en titane pour un maintien et un confort parfaits

4

Easy handling thanks to the maintenance-free hook ring
Einfache Handhabung durch wartungsfreies Hakenscharnier
Une manipulation facile grâce à des charnières à crochets qui ne nécessitent aucune révision ni maintenance

5

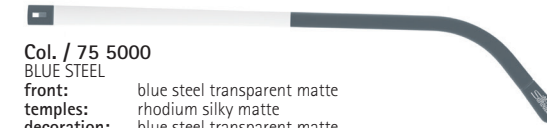
Adjustable temples for a perfect fit
Perfekter Sitz durch anpassbare Bügel
Un maintien parfait grâce à des branches adaptables



Col. / 75 1060
COOL GLACIER
front: crystal silver shiny
temples: ruthenium silky matte
decoration: black matte
temple ends: black matte



Col. / 75 5000
BLUE STEEL
front: blue steel transparent matte
temples: rhodium silky matte
decoration: blue steel transparent matte
temple ends: black matte



Col. / 75 5540
CHAMPAGNE GROVE
front: olive green matte
temples: champagne silky matte
decoration: olive green matte
temple ends: olive brown matte




Col. / 75 6140
SIMPLY BROWN
front: brown shiny
temples: brown silky matte
decoration: brown matte
temple ends: brown matte



Col. / 75 6510
GREY / TITANIUM
front: grey shiny
temples: titanium silky matte
decoration: grey matte
temple ends: grey matte



Col. / 75 9140
PURE BLACK
front: black matte
temples: black silky matte
temple ends: black matte
temple tips: black matte



Milling of optical lenses with nylon-groove

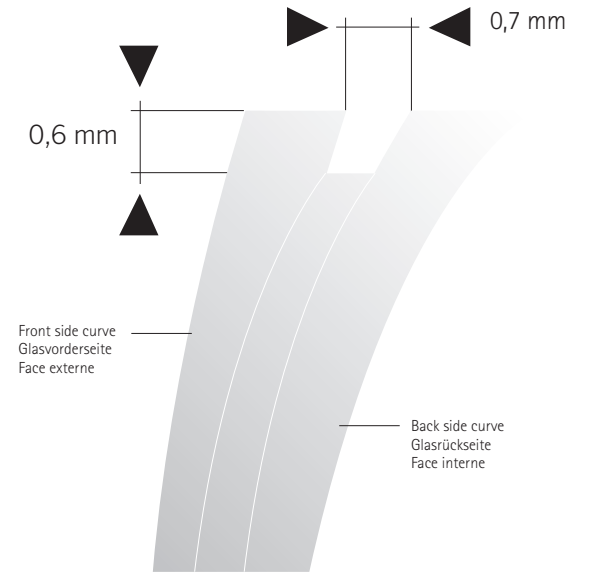
Groove-depth:	0,6 mm
Groove-width:	0,7 mm
Basis curve frame:	5B
Basis curve lens:	4-6 B
Minimum thickness of lens rim:	1,8 - 2,0 mm

Optische Linse mit Nylon-Nut schleifen

Nuttiefe:	0,6 mm
Nutbreite:	0,7 mm
Basiskurve Fassung:	5B
Basiskurve Linse:	4-6 B
Minimale Glasranddicke:	1,8 - 2,0 mm

Taillage des verres optiques avec rainure nylon

Profondeur de rainure:	0,6 mm
Largeur de rainure:	0,7 mm
Courbure de base de la monture:	5B
Courbure de base du verre:	4-6 B
Verre:	1,8 - 2,0 mm



Transfer shape only via formers or OMA-files!
Scheibenform ausschließlich mit Formscheiben oder OMA-Daten übertragbar!
Transfer de la forme uniquement en utilisant le gabarit ou le dossier OMA!

ATTENTION: due to minimalist diameters of front frame do not heat under any circumstances!
ACHTUNG: wegen der minimalistischen Querschnitte des Brillenrahmens auf keinen Fall erwärmen!
ATTENTION: en raison du contour mince, ne jamais chauffer la monture!

Insert lens from behind!
Note: mounting from the front could crack the lens
Linse von hinten einsetzen!
Notiz: beim Einsetzen von vorne, Gefahr des Ausplatzens

Insérez le verre par l'arrière!
Note: l'insertion par l'avant peut causer un bris du verre