



LITE ARCS

Mod. 5549

Try it. Wear it. Love it.

Silhouette

COLOURS

FARBEN / COULEURS



Col. / 75 4540 DEEP OCEAN

Front: dark blue silky matte
Temples: dark blue silky matte
Decoration: dark blue matte
Temple ends: dark blue matte
Temple tips: titanium shiny

Mittelteil / Face: dunkelblau seidenmatt / bleu foncé satiné mat
Bügel / Branches: dunkelblau seidenmatt / bleu foncé satiné mat
Dekor / Décoration: dunkelblau matt / bleu foncé mat
Bügelenden / Manchons: dunkelblau matt / bleu foncé mat
Bügelabschluss / Embouts des machons: titan glänzend / titane brillant



Col. / 75 6560 TECH GREY

Front: ruthenium silky matte
Temples: ruthenium silky matte
Decoration: grey matte
Temple ends: grey matte
Temple tips: titanium matte

Mittelteil / Face: ruthenium seidenmatt / ruthénium satiné mat
Bügel / Branches: ruthenium seidenmatt / ruthénium satiné mat
Dekor / Décoration: grau matt / gris mat
Bügelenden / Manchons: grau matt / gris mat
Bügelabschluss / Embouts des machons: titan matt / titane mat



Col. / 75 7530 DUSTY GOLD

Front: gold silky matte
Temples: gold silky matte
Decoration: black matte
Temple ends: black matte
Temple tips: gold matte

Mittelteil / Face: gold seidenmatt / doré satiné mat
Bügel / Branches: gold seidenmatt / doré satiné mat
Dekor / Décoration: schwarz matt / noir mat
Bügelenden / Manchons: schwarz matt / noir mat
Bügelabschluss / Embouts des machons: gold matt / doré mat



Col. / 75 9040 PURE BLACK

Front: black silky matte
Temples: black silky matte
Decoration: black matte
Temple ends: black matte
Temple tips: black shiny

Mittelteil / Face: schwarz seidenmatt / noir satiné mat
Bügel / Branches: schwarz seidenmatt / noir satiné mat
Dekor / Décoration: schwarz matt / noir mat
Bügelenden / Manchons: schwarz matt / noir mat
Bügelabschluss / Embouts des machons: schwarz glänzend / noir brillant

GROOVED GLAZING

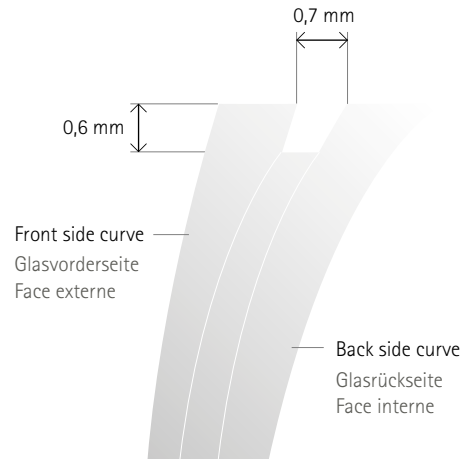
NUT VERGLASUNG / TAILLAGE AVEC RAINURE

Milling of optical lenses with full-rim-groove


Optische Linse mit Vollrand

Taillage des verres optiques avec monture intégrale

Groove-depth: Nuttiefe/Profondeur de rainure:	0,6 mm
Groove-width: Nutbreite/Largeur de rainure:	0,7 mm
Basis curve frame: Basiskurve Fassung/Courbure de base de la monture:	5
Basis curve lens: Basiskurve Linse/Courbure de base du verre:	3-6
Minimum thickness of lens rim: Minimale Glasranddicke/Verre:	1,8 - 2,0 mm



THE ONENESS OF LENSES, FRAMES AND SERVICE.
DIE EINHEIT AUS GLÄSERN, FASSUNG UND SERVICE.
QUAND VERRES, MONTURE ET SERVICE NE FONT QU'UN.



54 x 41 (18,79 cm²)
56 x 42 (20,12 cm²)



61
63




16
16



140
145

SPARE PARTS


ERSATZTEILE / PIÈCES DE RECHANGE




B 5549
BM 620-1
140 mm
145 mm




GK 278-1




BLS 85
SP 96



NY 2
lower nylon thread
Unterfaden
fil de nylon inférieur



former STG 70-FS



Demo Lenses
STG 72

We recommend base curve 5, other curves possible
Wir empfehlen Basiskurve 5, andere Basiskurven möglich
Nous recommandons une base 5, autres courbes possible



P 0036
universal mounting-box
Universal-Montage-Box
boîte de montage universelle



Case SHE 246
Cleaning cloth PL 37
Cardboard box FK 104-3
Sticker ET 156-2
Glazing Tool VGLH 3



$n \geq 1,6$
(+ PC, Trivex)

METAL PARTS SURFACE

OBERFLÄCHEN METALLTEILE / SURFACES METALLIQUES

Col. / 75 4540, 9040

with colour- and lacquer finish
mit Farbfinish und Lackbeschichtung
avec couleur de finition et couche de vernis

Col. / 75 6560

ruthenium plated, with lacquer finish
mit Ruthenium beschichtet, mit Lackfinish
plaqué en ruthenium, avec finition vernie

Col. / 75 7530

gold plated, with lacquer finish
vergoldet, mit Lackfinish
plaqué or, avec finition vernie

MATERIAL

MATERIAL / MATÉRIAUX

Frame made of High-Tech Titanium
with parts of SPX®+

Brillenfassung aus High-Tech Titan
mit Teilen aus SPX®+
Monture en titane high-tech avec
parties en SPX®+



THE ONENESS OF LENSES, FRAMES AND SERVICE.
DIE EINHEIT AUS GLÄSERN, FASSUNG UND SERVICE.
QUAND VERRRES, MONTURE ET SERVICE NE FONT QU'UN.



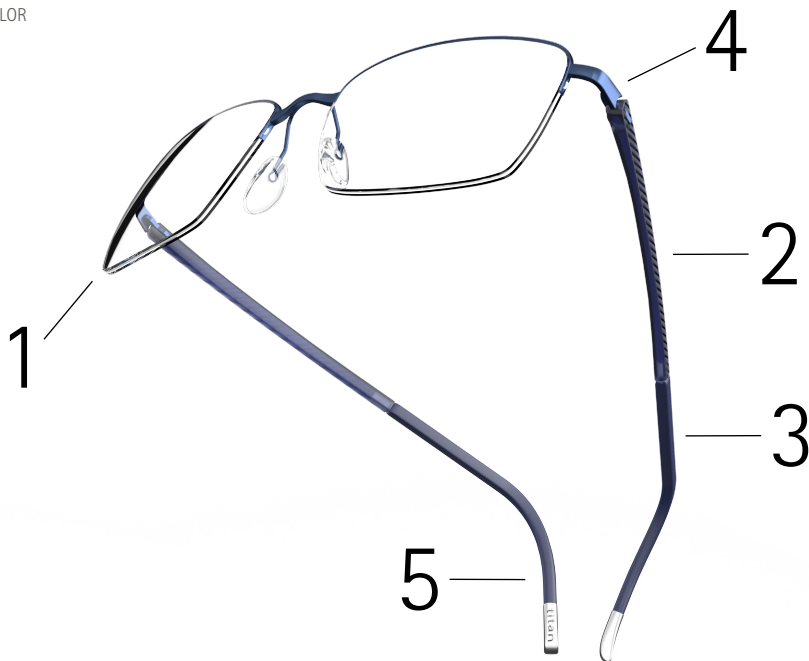
TRY ON GLASSES ONLINE
ONLINE ANPROBIEREN
ESSAYER EN LIGNE



ILLUSION NYLOR

Try it. Wear it. Love it.

Silhouette



1

Classic Nylon design, delicate proportions of the titanium half-rim frame connects beautifully to the lens shape
 Klassisches Nylon-Design, feine Proportionen von Titan Halbrandprofil zu Scheibenform
 Design Nylon classique, fines proportions du demi cerclage de la monture en titane par rapport à la forme des verres

2

Exquisitely printed temples, stylish patterns inspired by high-quality textiles
 Feiner Druck am Bügel, stilvolle Muster inspiriert von hochwertigen Textilien
 Motifs fins sur la branche, modèles élégants inspirés de textiles de haute qualité

3

Temples made from Silhouette's ultra-durable SPX®+ material

- Unique colors
- Lightweight design
- Durable shape, long-lasting colors
- Hypoallergenic
- Sustainable production process yields low-waste material

Bügel aus Silhouette High-tech Material SPX®+:

- Einzigartige Farben
- Leichtgewichtige Designs
- Stabil in Form und Farbe
- Hypoallergen
- Abfallarm

Branche en matériau SPX®+ high-tech de Silhouette:

- Couleurs uniques
- Design léger
- Stabilité des formes et des couleurs
- Hypoallergénique
- Génère peu de déchets

4

Maintenance-free snap hinges for easy handling
 Einfache Handhabung durch wartungsfreies Snap-Hinge
 Manipulation facile grâce aux charnières à crochets sans entretien

5

Adjustable and trimmable temples for the perfect fit
 Perfekter Sitz durch anpassbare & kürzbare Bügel
 Maintien parfait grâce à des branches pouvant être adaptées et raccourcies