



LITE WAVE

Mod. 5533

Try it. Wear it. Love it.

Silhouette[®]

ICONIC EYEWEAR MADE IN AUSTRIA. SINCE 1964.

COLOURS

FARBEN / COULOURS



Col. / 75 4540 INTENSE BLUE

Front:	dark blue matte
Temples:	dark blue matte
Decoration:	black matte
Temple ends:	black matte
Temple tips:	silver matte
Mittelteil / Face:	dunkelblau matt / bleu foncé mat
Bügel / Branches:	dunkelblau matt / bleu foncé mat
Dekor / Décoration:	schwarz matt / noir mat
Bügelenden / Manchons:	schwarz matt / noir mat
Bügelabschluss / Embouts des machons:	silber matt / argenté mat



Col. / 75 6140 DUSKY BROWN

Front:	dusky brown
Temples:	dusky brown
Decoration:	brown matte
Temple ends:	brown matte
Temple tips:	titanium matte
Mittelteil / Face:	braun gedämpft matt / brun pâle mat
Bügel / Branches:	braun gedämpft matt / brun pâle mat
Dekor / Décoration:	braun matt / brun mat
Bügelenden / Manchons:	braun matt / brun mat
Bügelabschluss / Embouts des machons:	titan matt / titane mat



Col. / 75 7000 SMOOTH RHODIUM

Front:	rhodium silky matte
Temples:	rhodium silky matte
Decoration:	grey matte
Temple ends:	grey matte
Temple tips:	silver matte
Mittelteil / Face:	rhodium seidenmatt / rhodium satiné mat
Bügel / Branches:	rhodium seidenmatt / rhodium satiné mat
Dekor / Décoration:	grau matt / gris mat
Bügelenden / Manchons:	grau matt / gris mat
Bügelabschluss / Embouts des machons:	silber matt / argenté mat



Col. / 75 9040 PURE BLACK

Front:	black matte
Temples:	black matte
Decoration:	black matte
Temple ends:	black matte
Temple tips:	black matte
Mittelteil / Face:	schwarz matt / noir mat
Bügel / Branches:	schwarz matt / noir mat
Dekor / Décoration:	schwarz matt / noir mat
Bügelenden / Manchons:	schwarz matt / noir mat
Bügelabschluss / Embouts des machons:	schwarz matt / noir mat

GROOVED GLAZING

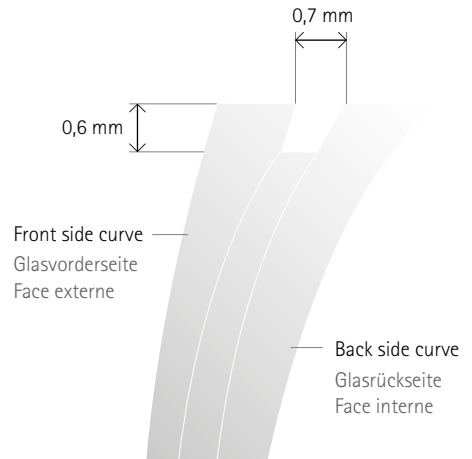
NUT VERGLASUNG / TAILLAGE AVEC RAINURE

Milling of optical lenses with nylon-groove

Optische Linse mit Nylon-Nut schleifen

Taillage des verres optiques avec rainure nylon

Groove-depth: Nuttiefe/Profondeur de rainure:	0,6 mm
Groove-width: Nutbreite/Largeur de rainure:	0,7 mm
Basis curve frame: Basiskurve Fassung/Courbure de base de la monture:	5B
Basis curve lens: Basiskurve Linse/Courbure de base du verre:	3 - 6 B
Minimum thickness of lens rim: Minimale Glasranddicke/Verre:	1,8 - 2,0 mm



Insert lens from behind!

Note: mounting from the front could crack the lens

Linse von hinten einsetzen!

Notiz: beim Einsetzen von vorne, Gefahr des Ausplatzens

Insérez le verre par l'arrière!


Note: l'insertion par l'avant peut causer un bris du verre



THE ONENESS OF LENSES, FRAMES AND SERVICE.

DIE EINHEIT AUS GLÄSERN, FASSUNG UND SERVICE.

QUANT VERRES, MONTURE ET SERVICE NE FONT QU'UN.



53 x 38 (17,15 cm²)
55 x 39 (18,47 cm²)



59
61



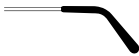
16
17



140
145

SPARE PARTS

ERSATZTEILE / PIÈCES DE RECHANGE




B 5533
BM 620-1
140 mm
145 mm




GK 278-1



AC 525



BLS 85
SP 96 GL



Demo Lenses
STG 72



F 5533 53
F 5533 55

We recommend base curve 5, other curves possible
Wir empfehlen Basiskurve 5, andere Basiskurven möglich
Nous recommandons base 5, autres courbes possible

EQUIPMENT

AUSSTATTUNG / ÉQUIPEMENT



AC 542 Demontage tool



Case SHE 153-2
Cleaning cloth PL 18
Cardboard box FK 104-3
Rubber ring MH3
Sticker grooved glazing
ET 156-1
technical info VH 92



n ≥ 1,6
(+ PC, Trivex)

METAL PARTS SURFACE

OBERFLÄCHEN METALLTEILE / SURFACES METALLIQUES

Col. / 75 4540, 6140, 9040
with colour- and lacquer finish
mit Farbfinish und Lackbeschichtung
avec couleur de finition vernie

Col. / 75 7000
rhodium plated, with lacquer finish
rhodiniert, mit Lackfinish
rhodié, avec finition vernie

MATERIAL

MATERIAL / MATÉRIEL

Metal frame made of High-Tech Titanium
with parts made of SPX®+
Metallfassung aus High-Tech Titan mit
Teilen aus SPX®+
Monture en métal fabriqués en high-tech
Titane avec parties en SPX®+



THE ONENESS OF LENSES, FRAMES AND SERVICE.
DIE EINHEIT AUS GLÄSERN, FASSUNG UND SERVICE.
QUANT VERRES, MONTURE ET SERVICE NE FONT QU'UN.