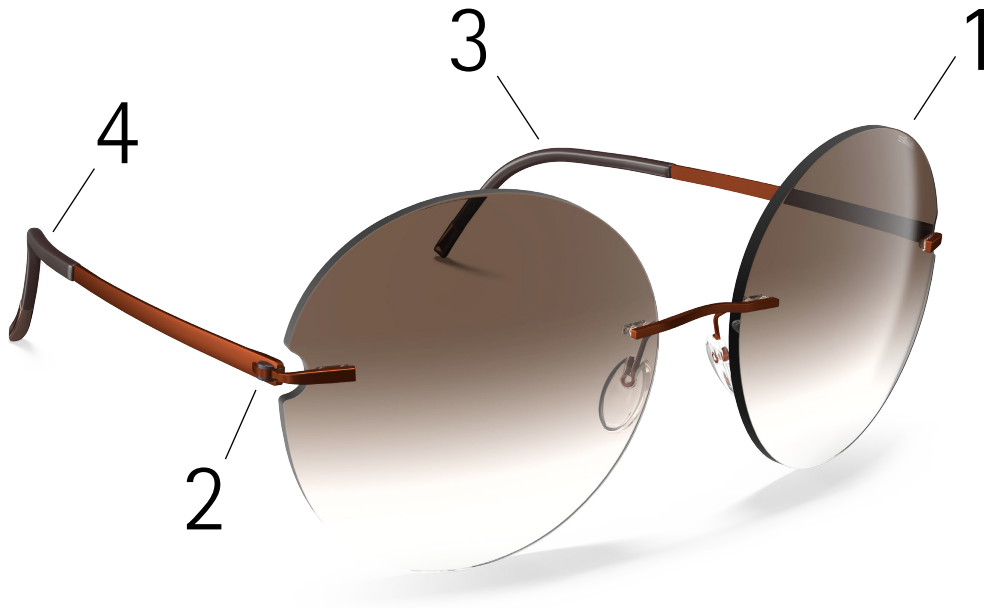




RIMLESS SHADES

Try it. Wear it. Love it.

Silhouette



1 Oversized shapes with sophisticated cut outs
Oversize-Gläser mit eleganten Cut-outs
Des formes oversize aux découpes raffinées

2 Easy handling thanks to the maintenance-free disc hinge
Scharnier mit wartungsfreier Disc-Hinge-Technik
Manipulation facile grâce aux charnières à disque sans maintenance

3 High-tech titanium for ultra-light wearing comfort
Extrem leichtes Hightech-Titan für maximalen Tragekomfort
Titane high-tech pour un confort de port ultraléger

4 Perfect fit thanks to adaptable and shortable temple
Perfekte Passform dank anpassbarem, kürzbarem Bügel
Maintien parfait grâce aux branches pouvant être adaptées et raccourcies

CALELLA

8190



Col. / 75 2540 EARTHY AMBER
CLASSIC BROWN GRADIENT



Col. / 75 3530 ROSE GOLD
SILHOUETTE LIGHT MANAGEMENT®
GREY



Frame made with parts of High-Tech Titanium and SPX®+

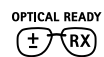
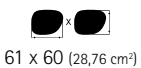
Lenses: polycarbonate
Curving: base 6
100 % UV A-, B-, C-protection

Brillenfassung mit Teilen aus High-Tech Titan und SPX®+

Gläser: Polycarbonat
Wölbung: Base 6
100 % UV A-, B-, C-Schutz

Monture avec parties en titane high-tech et SPX®+

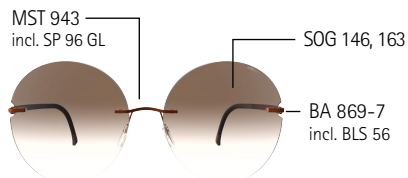
Verres: polycarbonate
Courbure: base 6
Protection de 100 % de UV A, B, C





SPARE PARTS

ERSATZTEILE / PIÈCES DE RECHANGE



B 8190

BM 580-1
incl. GK+BLS 89



for optical glazing
für optische Verglasung
pour le montage des verres correcteurs

OPTICAL READY SOG 146/541 clear lens
BLS 58



EQUIPMENT

AUSSTATTUNG / ÉQUIPEMENT

Cardboard box FK 118-3
Case SHE 248
Cleaning cloth SHS 49
Certificate ZE 344-

P 0036
universal mounting-box

