

Style Shades 5090

available in 2 colours
disponible en 2 couleurs

Style Shades 5090 A2

lens colour / couleur des verres:
grey with silver flash-mirror / gris avec miroir argenté
bridge colour / couleur du pont:
grey silky-matte / gris mat soyeux



5090 A2 0301 59/15 S
62/15 L



5090 A2 0101 59/15 S
62/15 L



5090 A2 0401 57/15 S
60/15 L



5090 A2 0201 58/15 S
61/15 L



5090 A2 0501 57/15 S
60/15 L

Style Shades 5090 B2

lens colour / couleur des verres:
brown with bronze flash-mirror / brun avec miroir bronze
bridge colour / couleur du pont:
bronze silky-matte / bronze mat soyeux



5090 B2 0302 59/15 S
62/15 L




5090 B2 0102 59/15 S
62/15 L



5090 B2 0402 57/15 S
60/15 L



5090 B2 0202 58/15 S
61/15 L



5090 B2 0502 57/15 S
60/15 L



Die Designs bieten eine Variation klassischer Sonnen-Shapes, sodass die meisten Scheiben leicht abgedeckt werden können.
The designs offer a variety of classic sun shapes, so that the most lenses can be covered easily.
Les designs offrent une variété de formes solaires classiques de manière à recouvrir facilement la plupart des lentilles.



W SH00 10 0015 0065
Display Style Shades
(without content and without motive)

Silhouette[®]

AUTHENTIC EYEWEAR. SINCE 1964.

Mod. **4469**
4489
4490
4491

available / disponible:
Style Shades 5090

Mod. **4469**
4489
4490
4491

B 4469
B 4489
B 4490
B 4491
BM 557-1
140 mm
150 mm

GK 236

MST 943

BLS 58

BLS 85

SP 96

SHE 224

FS 4469/51
4469/53
FS 4489/51
4489/53
FS 4490/52
4490/54
FS 4491/50
4491/52



P 0033
Universal-Montage-Box
universal mounting-box
boîte de montage universelle



P 0031
Zangen-Box
pliers box
boîte pour pinces

Für die bestmögliche Produktqualität und höchste Kundenzufriedenheit empfiehlt Silhouette folgende Brillenglasmaterialien: n ≥ 1,6 (+ PC, Trivex)
For the best product quality and highest customer satisfaction Silhouette recommends following lens materials: n ≥ 1,6 (+ PC, Trivex)
Pour la meilleure qualité de produit et la plus haute satisfaction des clients, Silhouette recommande les matériaux de lentilles ci-dessous: n ≥ 1,6 (+ PC, Trivex)

Ersatzteile / Spare parts / Pièces de rechange

Mod. **4469, 4489, 4490, 4491**

Metallgarnitur aus High-Tech Titan mit Teilen aus SPX⁺, alle Metallteile mit 23 Karat Gold beschichtet
Metal chassis made of High-Tech Titanium with parts made of SPX⁺, all metal parts 23 carat gold plated
Kit en métal en High-Tech Titanium avec parties en SPX⁺, toutes les parties en métal plaqué-or de 23 carat

Oberflächen Metallteile / Metall parts surface / surfaces métalliques

Col. /00-6050
23 Karat Gold beschichtet und rhodiniert
23 carat gold plated and rhodium plated
plaqué-or de 23 carat et rhodié

Col. /20-6051, 6052, 6053
23 Karat Gold beschichtet
23 carat gold plated
plaqué-or de 23 carat

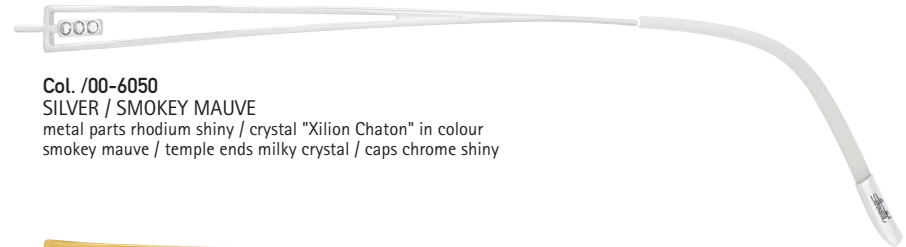
technische Änderungen und Druckfehler vorbehalten
specifications are subject to change without notice, no liability will be assumed for misprints
sous réserve de modifications techniques et d'erreurs d'impression

www.silhouette.com

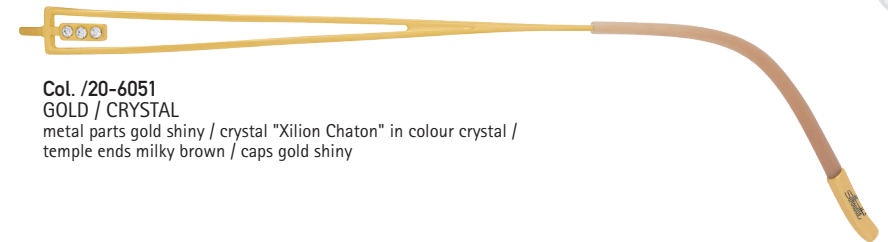
SILHOUETTE
LIGHT ATTRACTION



Col. /00-6050
SILVER / SMOKEY MAUVE
 metal parts rhodium shiny / crystal "Xilion Chaton" in colour
 smokey mauve / temple ends milky crystal / caps chrome shiny



Col. /20-6051
GOLD / CRYSTAL
 metal parts gold shiny / crystal "Xilion Chaton" in colour crystal /
 temple ends milky brown / caps gold shiny



Col. /20-6052
GOLD / BLACK DIAMOND
 metal parts gold matte / crystal "Xilion Chaton" in colour black diamond /
 temple ends milky brown / caps gold shiny



Col. /20-6053
ROSE GOLD / LIGHT PEACH
 metal parts rosé gold shiny / crystal "Xilion Chaton" in colour light peach /
 temple ends milky brown / caps gold shiny



GOLD / CRYSTAL
Mod. 4469/20-6051

Kastensystem/Boxing system/Système de castes

	mm	51 x 38 (15,54 cm ²)	53 x 39 (16,79 cm ²)
	mm	55	57
	mm	17	17
	mm	140	150



ROSE GOLD / LIGHT PEACH
Mod. 4490/20-6053

Kastensystem/Boxing system/Système de castes

	mm	52 x 39 (16,98 cm ²)	54 x 40 (18,31 cm ²)
	mm	56	58
	mm	17	17
	mm	140	150



SILVER / SMOKEY MAUVE
Mod. 4489/00-6050

Kastensystem/Boxing system/Système de castes

	mm	51 x 34 (14,51 cm ²)	53 x 36 (15,67 cm ²)
	mm	55	57
	mm	17	17
	mm	140	150



GOLD / BLACK DIAMOND
Mod. 4491/20-6052

Kastensystem/Boxing system/Système de castes

	mm	50 x 32 (13,54 cm ²)	52 x 33 (14,64 cm ²)
	mm	53	55
	mm	17	17
	mm	140	150