





Silhouette
 ICONIC EYEWEAR MADE IN AUSTRIA. SINCE 1964.

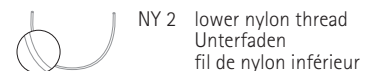
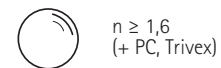
Mod. 1585

SPX ILLUSION NYLOR / Mod. 1585

SPARE PARTS
 ERSATZTEILE / PIÈCES DE RECHANGE


Boxing System / Kastensystem / Système de castes

			
51 x 34 (14,19 cm ²) 53 x 35 (15,32 cm ²)	54 56	16 16	130 135



AP 11 (fixation for nylon thread)

We recommend base curve 5, other curves possible.
Wir empfehlen Basiskurve 5, andere Basiskurven möglich.
Nous recommandons base 5, autres courbes possible.



technical instructions VH 77
MH3 rubber ring
glazing tool VGLH 3

Mod. 1585

SPX®+ frame with parts made of High Tech Titanium

SPX®+ Fassung mit Teilen aus High Tech Titan

Monture en SPX®+ avec parties en High Tech Titanium

METAL PARTS SURFACE / OBERFLÄCHEN METALLTEILE / SURFACES METALLIQUES

Col. /3010, 4010, 4510, 9010
titanium plated, with lacquer finish
mit Titan beschichtet, mit Lackfinish
plaqué en titane, avec finition vernie

SPX ILLUSION NYLOR

specifications are subject to change without notice, no liability will be assumed for misprints
technische Änderungen und Druckfehler vorbehalten
sous réserve de modifications techniques et d'erreurs d'impression

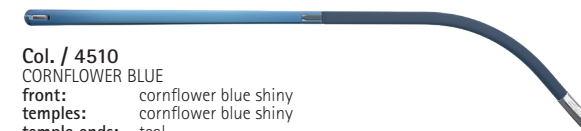
www.silhouette.com



Col. / 3010
CHERRY RED
front: red shiny
temples: red shiny
temple ends: red
temple tips: silver shiny



Col. / 4010
PLUM
front: plum shiny
temples: plum shiny
temple ends: dark plum
temple tips: silver shiny



Col. / 4510
CORNFLOWER BLUE
front: cornflower blue shiny
temples: cornflower blue shiny
temple ends: teal
temple tips: silver shiny



Col. / 9010
BLACK
front: black shiny
temples: black shiny
temple ends: black
temple tips: silver shiny

IN-LINE GLAZING

Milling of optical lenses with nylon-groove

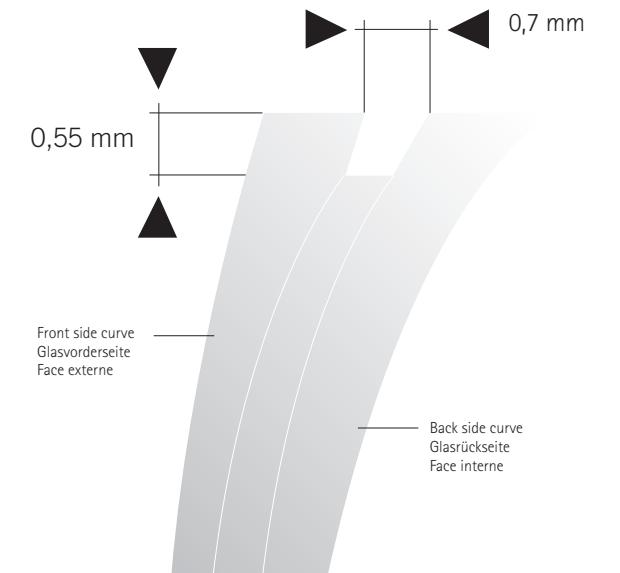
Groove-depth:	0,55 mm
Groove-width:	0,7 mm
Basis curve frame:	5B
Basis curve lens:	4-6 B
Minimum thickness of lens rim:	1,8 - 2,0 mm

Optische Linse mit Nylon-Nut schleifen

Nuttiefe:	0,55 mm
Nutbreite:	0,7 mm
Basiskurve Fassung:	5B
Basiskurve Linse:	4-6 B
Minimale Glasranddicke:	1,8 - 2,0 mm

Taillage des verres optiques avec rainure nylon

Profondeur de rainure:	0,55 mm
Largeur de rainure:	0,7 mm
Courbure de base de la monture:	5B
Courbure de base du verre:	4-6 B
Verre:	1,8 - 2,0 mm



- ATTENTION:** due to minimalist diameters of front frame do not heat under any circumstances!
- ACHTUNG:** wegen der minimalistischen Querschnitte des Brillenrahmens auf keinen Fall erwärmen!
- ATTENTION:** en raison du contour mince, ne jamais chauffer la monture!

Transfer shape only via formers or OMA-files!
Scheibenform ausschließlich mit Formscheiben oder OMA-Daten übertragbar!
Transfer de la forme uniquement en utilisant le gabarit ou le dossier OMA!

- Insert lens from behind!
Note: mounting from the front could crack the lens
- Linse von hinten einsetzen!
Notiz: beim Einsetzen von vorne, Gefahr des Ausplatzens
- Insérez le verre par l'arrière!
Note: l'insertion par l'avant peut causer un bris du verre



NEW - NEU - NOUVEAU

The sensation of perfect vision. PREMIUM LENSES MADE BY SILHOUETTE.
Die Sensation perfekten Sehens. HOCHWERTIGE GLÄSER AUS DEM HAUSE SILHOUETTE.
La sensation d'une expérience visuelle parfaitement aboutie. DES VERRES HAUT DE GAMME PAR SILHOUETTE.