

Silhouette[®]
AUTHENTIC EYEWEAR. SINCE 1964.

Mod. 5419

SPX SIGNIA NYLOR
Mod. 5419

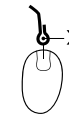


Kastensystem/Boxing system/Système de castes

	mm	53 x 33 (15,68 cm²)	55 x 35 (16,88 cm²)
	mm	58	60
	mm	19	19
	mm	140	140



B 5419
BC 649
140 mm



BLS 85
SP 96



SHE 153/2



NY 15 Oberfaden
upper thread
fil de nylon supérieur



NY 2 Unterfaden
lower thread
fil de nylon inférieur



FS 5419/53
5419/55

Für die bestmögliche Produktqualität und höchste Kundenzufriedenheit empfiehlt Silhouette folgende Brillenglasmaterialien: $n \geq 1,6$ (+ PC, Trivex)
For the best product quality and highest customer satisfaction Silhouette recommends following lens materials: $n \geq 1,6$ (+ PC, Trivex)
Pour la meilleure qualité de produit et la plus haute satisfaction des clients, Silhouette recommande les matériaux de lentilles ci-dessous: $n \geq 1,6$ (+ PC, Trivex)

Mod. 5419

Ersatzteile / Spare parts / Pièces de rechange

Metallfassung aus High Tech Titan mit SPX[®]+ Bügel
Metal frame made of High Tech Titanium with temple made of SPX[®]+
Monture en métal fabriqués en High Tech Titanium avec branches en SPX[®]+

Oberflächen Metallteile / Metal parts surface / surfaces métalliques

Col. /00-6050
rhodiniert, mit Lackfinish
rhodium plated, with lacquer finish
rhodié, avec finition vernie

Col. /40-6056, 6057
verchromt, mit Farbfinish und Lackbeschichtung
chromium plated, with colour- and lacquer finish
chromé, avec couleur de finition vernie

Col. /10-6051
mit Titan beschichtet, mit Lackfinish
titanium plated, with lacquer finish
plaqué en titane, avec finition vernie

Col. /50-6058
schwarz verchromt, mit Lackfinish
chromium plated black, with lacquer finish
chromé noir, avec finition vernie

SILHOUETTE
SPX SIGNIA NYLOR

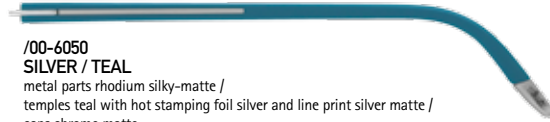
SPX SIGNIA NYLOR
Mod. 5419

Silhouette®


AUTHENTIC EYEWEAR. SINCE 1964.



/00-6050
SILVER / TEAL
metal parts rhodium silky-matte /
temples teal with hot stamping foil silver and line print silver matte /
caps chrome matte



/10-6051
GREY
metal parts titanium silky-matte /
temples dark grey with hot stamping foil silver and line print grey matte /
caps chrome matte



/40-6056
TAUPE BROWN
metal parts taupe brown silky-matte /
temples taupe brown with hot stamping foil silver and line print
brown matte / caps titanium matte



/40-6057
NAVY BLUE
metal parts navy blue silky-matte /
temples blue with hot stamping foil silver and line print blue grey matte /
caps chrome matte



/50-6058
BLACK
metal parts black silky-matte /
temples black with matte lacquer and line print black shiny /
caps black shiny

