



STYLE SHADES / CLIP ON



TITAN ACCENT

Mod. 5452

| | |
|------|------|
| 4494 | 5446 |
| 4495 | 5447 |
| 4496 | 5448 |
| 4497 | 5449 |
| 4498 | 5450 |
| 4499 | 5451 |

Try it. Wear it. Love it.

Silhouette[®]

ICONIC EYEWEAR MADE IN AUSTRIA. SINCE 1964.

CHASSIS

GARNITUR / KIT

Frame made of High-Tech Titanium with parts of SPX®+
 Brillenfassung aus High-Tech Titan mit Teilen aus SPX®+
 Monture en titane high-tech avec parties en SPX®+



X
 17
 19
 21

130/135
 140/145
 145

ASSORTMENT DEMOS

SORTIMENT DEMOS / ASSORTIMENT DEMOS

| Mod. | Size, Größe, Taille | 10 6050 Titanium / Slate | 20 6051 Gold / Black | 40 6052 Pale Pink | 40 6053 Taupe / Ivory | 40 6054 Mint | 40 6055 Mushroom | 40 6056 Lavender | 40 6057 Raspberry | 40 6058 Navy Blue | 40 6059 Powder Blue | 60 6060 Black / Ultramarine | 60 6061 Ruthenium / Black | Chassis, Garnitur, Kit |
|------|---------------------------|--------------------------------|----------------------------|-------------------------|-----------------------------|-----------------|---------------------|---------------------|----------------------|-------------------------|---------------------------|-----------------------------------|---------------------------------|---|
| 4494 | 53/17/130 55/17/130 | | | | | | | | ● | | | | | 5452 70 17/30, 17/35 19/40, 19/45, 21/45 |
| 4495 | 53/17/135 55/17/135 | | | | ● | | | | | | | | | |
| 4496 | 52/17/130 54/17/130 | | | | | | | | | | ● | | | |
| 4497 | 52/17/135 54/17/135 | | | | | ● | | | | | | | | |
| 4498 | 51/19/135 53/19/135 | | | ● | | | | | | | | | | |
| 4499 | 50/17/130 52/17/130 | | | | | | | ● | | | | | | |
| 5446 | 52/19/145 54/19/145 | | | | | | | | | | | | ● | |
| 5447 | 50/18*/140 52/18*/140 | | | | | | ● | | | | | | | |
| 5448 | 53/17/135 55/17/135 | ● | | | | | | | | | | | | |
| 5449 | 53/19/140 55/19/140 | | | | | | | | | ● | | | | |
| 5450 | 53/21/145 55/21/145 | | ● | | | | | | | | | | | |
| 5451 | 52/19/140 54/19/140 | | | | | | | | | | | ● | | |

* bridge size is / Steggröße ist / taille du pont: 19



Glazed models are only available in one colour and in one size (see above schema).

Verglaste Modelle sind jeweils nur in einer Farbe und in einer Größe erhältlich (siehe Tabelle oben).

Les montures percées sont montées avec une forme de verres prédéfinie et ne sont disponibles qu'en une seule couleur et en une seule taille (voir tableau ci-dessus).

COLOURS

FARBEN / COULEURS



Col. / 10 6050 TITANIUM/SLATE

| | |
|----------------------------------|----------------------|
| Metal parts: | titanium silky matte |
| Print on temples outside: | slate grey |
| Decoration: | slate grey matte |
| Temple ends: | slate grey |

| | |
|---|--------------------------------------|
| Metallteile / Parties en métal: | titan seidenmatt / titane satiné mat |
| Druck auf Bügeln außen / Imprimé sur l'extérieur des branches: | schiefergrau / gris ardoise |
| Dekor / Décoration: | schiefergrau matt / gris ardoise mat |
| Bügelenden / Manchons: | schiefergrau / gris ardoise |



Col. / 20 6051 GOLD/BLACK

| | |
|----------------------------------|-------------|
| Metal parts: | gold shiny |
| Print on temples outside: | gold |
| Decoration: | black shiny |
| Temple ends: | black shiny |

| | |
|---|----------------------------------|
| Metallteile / Parties en métal: | gold glänzend / doré brillant |
| Druck auf Bügeln außen / Imprimé sur l'extérieur des branches: | gold / doré |
| Dekor / Décoration: | schwarz glänzend / noir brillant |
| Bügelenden / Manchons: | schwarz glänzend / noir brillant |



Col. / 40 6052 PALE PINK

| | |
|----------------------------------|-------------------|
| Metal parts: | silver gold shiny |
| Print on temples outside: | salmon pink |
| Decoration: | pale pink matte |
| Temple ends: | pink matte |

| | |
|---|--|
| Metallteile / Parties en métal: | silber gold glänzend / argenté doré brillant |
| Druck auf Bügeln außen / Imprimé sur l'extérieur des branches: | lachsrosa / rose saumon |
| Dekor / Décoration: | blassrosa matt / rose pâle mat |
| Bügelenden / Manchons: | rosa matt / rose brillant |



Col. / 40 6053 TAUPE/IVORY

| | |
|----------------------------------|-------------------|
| Metal parts: | taupe silky matte |
| Print on temples outside: | ivory |
| Decoration: | ivory matte |
| Temple ends: | ivory matte |

| | |
|---|-------------------------------------|
| Metallteile / Parties en métal: | taupe seidenmatt / taupe satiné mat |
| Druck auf Bügeln außen / Imprimé sur l'extérieur des branches: | elfenbein / ivoire |
| Dekor / Décoration: | elfenbein matt / ivoire mat |
| Bügelenden / Manchons: | elfenbein matt / ivoire mat |



Col. / 40 6054 MINT

Metal parts:

Print on temples outside:

Decoration:

Temple ends:

Metallteile / Parties en métal:

Druck auf Bügeln außen /

Imprimé sur l'extérieur des branches:

Dekor / Décoration:

Bügelenden / Manchons:

anodised mint silky matte
green

mint matte

green matte

mint anodisiert seidenmatt
menthe anodisé satiné

grün / vert

mint matt / menthe mat

grün matte / vert mat



Col. / 40 6055 MUSHROOM

Metal parts:

Print on temples outside:

Decoration:

Temple ends:

Metallteile / Parties en métal:

Druck auf Bügeln außen /

Imprimé sur l'extérieur des branches:

Dekor / Décoration:

Bügelenden / Manchons:

anodised brown shiny

grey

olive matte

olive matte

braun anodisiert matt / brun anodisé mat

grau / gris

oliv matt / olive mat

oliv matt / olive mat



Col. / 40 6056 LAVENDER

Metal parts:

Print on temples outside:

Decoration:

Temple ends:

Metallteile / Parties en métal:

Druck auf Bügeln außen /

Imprimé sur l'extérieur des branches:

Dekor / Décoration:

Bügelenden / Manchons:

brown silky matte

brown varnished

lavender matte

lavender matte

braun seidenmatt / brun satiné mat

braun lackiert / vernis brun

lavendel matt / lavande mat

lavendel matt / lavande mat



Col. / 40 6057 RASPBERRY

Metal parts:

Print on temples outside:

Decoration:

Temple ends:

Metallteile / Parties en métal:

Druck auf Bügeln außen /

Imprimé sur l'extérieur des branches:

Dekor / Décoration:

Bügelenden / Manchons:

dark red silky matte

pink pearl varnished

purple matte

fuchsia matte

dunkelrot seidenmatt / rouge foncé satiné mat

perlosa lackiert / vernis rose perle

violett matt / violet mat

fuchsia matt / fuchsia mat



Col. / 40 6058 NAVY BLUE

Metal parts:

navy blue silky matte

Print on temples outside:

navy blue

Decoration:

midnight blue matte

Temple ends:

midnight blue matte

Metallteile / Parties en métal:

marineblau seidenmatt / bleu marine satiné mat

Druck auf Bügeln außen /

marineblau / bleu marine

Imprimé sur l'extérieur des branches:

Dekor / Décoration:

mitternachtsblau matt / bleu minuit mat

Bügelenden / Manchons:

mitternachtsblau matt / bleu minuit mat



Col. / 40 6059 POWDER BLUE

Metal parts:

powder blue shiny

Print on temples outside:

pastel blue

Decoration:

ice blue matte

Temple ends:

blue matte

Metallteile / Parties en métal:

puderblau glänzend / bleu poudre brillant

Druck auf Bügeln außen /

pastellblau / bleu pastel

Imprimé sur l'extérieur des branches:

Dekor / Décoration:

eisblau matt / bleu glacé mat

Bügelenden / Manchons:

blau matt / bleu mat



Col. / 40 6060 BLACK/ULTRAMARINE

Metal parts:

black silky matte

Print on temples outside:

ultramarine

Decoration:

black matte

Temple ends:

black matte

Metallteile / Parties en métal:

schwarz seidenmatt / noir satiné mat

Druck auf Bügeln außen /

ultramarinblau / bleu outremer

Imprimé sur l'extérieur des branches:

Dekor / Décoration:

schwarz matt / noir mat

Bügelenden / Manchons:

schwarz matt / noir mat



Col. / 60 6061 RUTHENIUM/BLACK

Metal parts:

ruthenium silky matte

Print on temples outside:

black

Decoration:

black matte

Temple ends:

black matte

Metallteile / Parties en métal:

ruthenium seidenmatt / ruthénium satiné mat

Druck auf Bügeln außen /

schwarz / noir

Imprimé sur l'extérieur des branches:

Dekor / Décoration:

schwarz matt / noir mat

Bügelenden / Manchons:

schwarz matt / noir mat

SHAPES

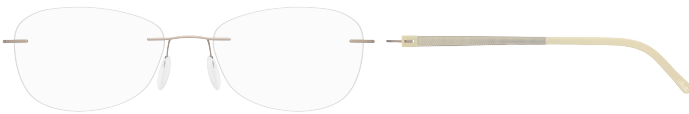
SCHEIBENFORMEN / FORMES

Mod. 4494 / 40 6057
RASPBERRY



| | | | |
|----------------------------------|----|----|-----|
| | | | |
| 53 x 37 (16,34 cm ²) | 57 | 17 | 130 |
| 55 x 39 (17,60 cm ²) | 59 | 17 | 130 |

Mod. 4495 / 40 6053
TAUPE/IVORY



| | | | |
|----------------------------------|----|----|-----|
| | | | |
| 55 x 38 (16,94 cm ²) | 58 | 17 | 135 |
| 53 x 36 (15,73 cm ²) | 56 | 17 | 135 |

Mod. 4496 / 40 6059
POWDER BLUE



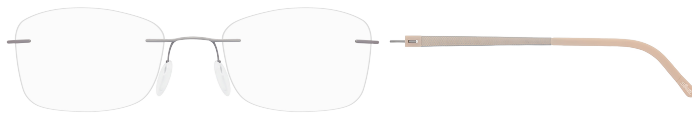
| | | | |
|----------------------------------|----|----|-----|
| | | | |
| 52 x 31 (13,54 cm ²) | 55 | 17 | 130 |
| 54 x 32 (14,60 cm ²) | 57 | 17 | 130 |





Mod. 4497 / 40 6054
MINT



| | | | |
|----------------------------------|----|----|-----|
| | | | |
| 54 x 41 (18,26 cm ²) | 58 | 17 | 135 |
| 52 x 39 (16,93 cm ²) | 56 | 17 | 135 |





Mod. 4498 / 40 6052
PALE PINK



| | | | |
|---|---|---|---|
|  |  |  |  |
| 51 x 35 (15,26 cm ²) | 54 | 19 | 135 |
| 53 x 37 (16,48 cm ²) | 57 | 19 | 135 |





Mod. 4499 / 40 6056
LAVENDER



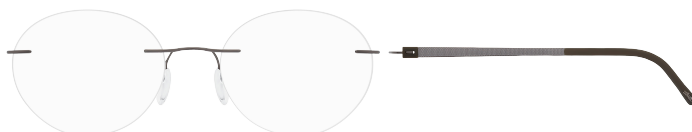
| | | | |
|---|---|---|---|
|  |  |  |  |
| 50 x 35 (13,65 cm ²) | 53 | 17 | 130 |
| 52 x 36 (14,77 cm ²) | 55 | 17 | 130 |

Mod. 5446 / 60 6061
RUTHENIUM / BLACK






| | | | |
|---|---|---|---|
|  |  |  |  |
| 52 x 36 (16,16 cm ²) | 58 | 19 | 145 |
| 54 x 37 (17,43 cm ²) | 60 | 19 | 145 |

Mod. 5447 / 40 6055
MUSHROOM



* bridge size is / Steggröße ist / taille du pont: 19

| | | | |
|---|---|---|---|
|  |  |  |  |
| 50 x 42 (16,68 cm ²) | 52 | 18* | 140 |
| 52 x 44 (18,04 cm ²) | 54 | 18* | 140 |

Mod. 5448 / 10 6050
TITANIUM / SLATE



| | | | | |
|----------------------------------|----|----|-----|--|
| | | | | |
| 53 x 34 (15,40 cm ²) | 57 | 17 | 135 | |
| 55 x 35 (16,59 cm ²) | 59 | 17 | 135 | |

Mod. 5449 / 40 6058
NAVY BLUE



| | | | | |
|----------------------------------|----|----|-----|--|
| | | | | |
| 55 x 35 (17,04 cm ²) | 60 | 19 | 140 | |
| 53 x 34 (15,82 cm ²) | 58 | 19 | 140 | |

Mod. 5450 / 20 6051
GOLD / BLACK



| | | | | |
|----------------------------------|----|----|-----|--|
| | | | | |
| 55 x 40 (19,18 cm ²) | 62 | 21 | 145 | |
| 53 x 39 (17,81 cm ²) | 60 | 21 | 145 | |

Mod. 5451 / 40 6060
BLACK / ULTRAMARINE



| | | | | |
|----------------------------------|----|----|-----|--|
| | | | | |
| 54 x 37 (17,68 cm ²) | 61 | 19 | 140 | |
| 52 x 36 (16,40 cm ²) | 59 | 19 | 140 | |

CLIP-ON 5076

available in 2 colours

erhältlich in 2 Farben

disponible en 2 couleurs



Mod. 5076/00



Mod. 5076/05

| | |
|----------------|--------------|
| 0 5076 00 4494 | 53/17, 55/17 |
| 0 5076 00 4495 | 53/17, 55/17 |
| 0 5076 00 4496 | 52/17, 54/17 |
| 0 5076 00 4497 | 52/17, 54/17 |
| 0 5076 00 4498 | 51/19, 53/19 |
| 0 5076 00 4499 | 50/17, 52/17 |
| 0 5076 00 5446 | 52/19, 54/19 |
| 0 5076 00 5447 | 50/19, 52/19 |
| 0 5076 00 5448 | 53/17, 55/17 |
| 0 5076 00 5449 | 53/19, 55/19 |
| 0 5076 00 5450 | 53/21, 55/21 |
| 0 5076 00 5451 | 52/19, 54/19 |

STYLE SHADES 5090



0 5090 A2 0101
59/15 S, 62/15 L



0 5090 A2 0301
59/15 S, 62/15 L



0 5090 A2 0601
62/15 S, 64/15 L

STYLE SHADES 5090 A2

lens colour: grey with silver flash-mirror
bridge colour: grey silky matte

Glasfarbe / couleur des verres: grau mit Silber-Flash / gris avec miroir argenté
Stegfarbe / couleur du pont: grau seidenmatt / gris satiné mat



0 5090 A2 0701
62/15 S, 64/15 L



0 5090 A2 0801
56/15 S, 58/15 L



0 5090 B2 0102
59/15 S, 62/15 L



0 5090 B2 0302
59/15 S, 62/15 L



0 5090 B2 0602
62/15 S, 64/15 L

STYLE SHADES 5090 B2

lens colour: brown with bronze flash-mirror
bridge colour: bronze silky matte

Glasfarbe / couleur des verres: braun mit bronze Flash-Spiegel / brun avec miroir bronze

Stegfarbe / couleur du pont: bronze seidenmatt / bronze satiné mat



0 5090 B2 0702
62/15 S, 64/15 L



0 5090 B2 0802
56/15 S, 58/15 L



0 5090 A2 0103
59/15 S, 62/15 L



0 5090 A2 0303
59/15 S, 62/15 L



0 5090 A2 0603
62/15 S, 64/15 L

STYLE SHADES 5090 A2

lens colour: blue with silver flash-mirror
bridge colour: blue silky matte

Glasfarbe / couleur des verres: blau mit Silber-Flash / bleu avec miroir argenté
Stegfarbe / couleur du pont: grau seidenmatt / gris satiné mat



0 5090 A2 0703
62/15 S, 64/15 L



0 5090 A2 0803
56/15 S, 58/15 L

to fit models with bridge:

passend für Modelle mit Steg:

approprié aux modèles avec pont:

MST 907 

MST 943 

MST 951 

MST 954 



W SH00 10 0015 0065

Display Style Shades (without content and without motive)

Display Style Shades (ohne Inhalt und ohne Motiv)

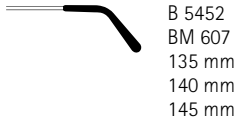
Présentoir Style Shades (sans contenu et visuel)

Mod. 5452

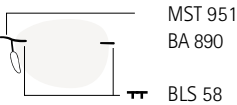
4494, 4495, 4496, 4497, 4498, 4499
5446, 5447, 5448, 5449, 5450, 5451

SPARE PARTS

ERSATZTEILE / PIÈCES DE RECHANGE



B 5452
BM 607
135 mm
140 mm
145 mm



MST 951
BA 890
BLS 58



BLS 85
SP 96



Demo Lenses
STG

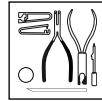


| | |
|-----------|-----------|
| F 4494 53 | F 5446 52 |
| F 4494 55 | F 5446 54 |
| F 4495 53 | F 5447 50 |
| F 4495 55 | F 5447 52 |
| F 4496 52 | F 5448 53 |
| F 4496 54 | F 5448 55 |
| F 4497 52 | F 5449 53 |
| F 4497 54 | F 5449 55 |
| F 4498 51 | F 5450 53 |
| F 4498 53 | F 5450 55 |
| F 4499 50 | F 5451 52 |
| F 4499 52 | F 5451 54 |

We recommend base curve 5, other curves possible
Wir empfehlen Basiskurve 5, andere Basiskurven möglich
Nous recommandons une base 5, autres courbes possible

EQUIPMENT

AUSSTATTUNG / ÉQUIPEMENT



P 0036
universal mounting-box
Universal-Montage-Box
boite de montage universelle



Case SHE 218
Cleaning cloth PL 37-1
Cardboard box FK 113-3



n ≥ 1,6
(+ PC, Trivex)

METAL PARTS SURFACE

OBERFLÄCHEN METALLTEILE / SURFACES METALLIQUES

Col. / 10 6050

titanium plated, with lacquer finish
mit Titan beschichtet, mit Lackfinish
plaqué en titane, avec finition vernie

Col. / 20 6051

gold plated, with lacquer finish
vergoldet, mit Lackfinish
plaqué or, avec finition vernie

Col. / 40 6052, 6053, 6054, 6055, 6056, 6057, 6058, 6059, 6060

with colour- and lacquer finish
mit Farbfinish und Lackbeschichtung
avec couleur de finition et couche de vernis

Col. / 60 6061

ruthenium plated, with lacquer finish
mit Ruthenium beschichtet, mit Lackfinish
plaqué en ruthenium, avec finition vernie

MATERIAL

MATERIAL / MATÉRIAUX

Frame made of High-Tech Titanium
with parts of SPX®+
Brillenfassung aus High-Tech Titan
mit Teilen aus SPX®+
Monture en titane high-tech avec
parties en SPX®+



THE ONENESS OF LENSES, FRAMES AND SERVICE.
DIE EINHEIT AUS GLÄSERN, FASSUNG UND SERVICE.
QUAND VERRES, MONTURE ET SERVICE NE FONT QU'UN.