



STYLE SHADES / CLIP ON

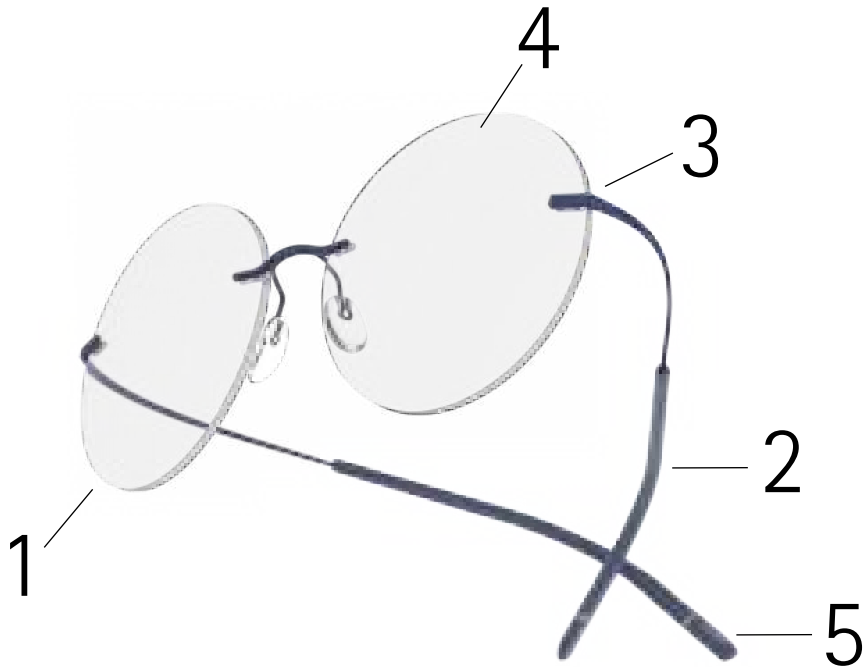


# TITAN MINIMAL ART - THE ICON

Mod. 5541

Try it. Wear it. Love it.

*Silhouette*



1

Iconic, award-winning, minimalist masterpiece

Ikonisches, preisgekröntes Meisterwerk der minimalistischen Designkunst

Le chef-d'œuvre emblématique au design minimaliste primé

2

Puristic temples in High-Tech Titanium, dynamic styling for a professional look

Puristischer Bügel aus High-Tech Titan in dynamischer Linienführung für einen professionellen Look

Des branches épurées en Titane high-tech aux lignes dynamiques pour un look professionnel

3

Silhouette's trademark screwless hinge technology guarantees a perfect fit and the ultimate in comfort 24/7

Charakteristische scharnierlose Technologie gewährleistet perfekten Sitz und absoluten Tragekomfort 24/7

La technologie sans charnière caractéristique de Silhouette garantit un maintien parfait et un confort de port absolu, 24 h/24 7 j/7

4

Stylish lens shapes & timeless temple colours with a modern twist

Kosmetische Scheibenformen & zeitlose Bügelfarben mit moderner Anmutung

Des formes de verres discrètes et des couleurs de branches intemporelles pour une allure moderne

5

Attention to detail up to the temple tips, easy to trim and modify, especially light

Liebe zum Detail bis zum Bügelende, anpassbar und einfach kürzbar, besondere Leichtigkeit

L'amour du détail jusqu'au bout des branches, ajustables et faciles à raccourcir, et une légèreté unique

# CHASSIS

GARNITUR / KIT


Frame made of High-Tech Titanium with parts of SPX®+  
Brillenfassung aus High-Tech Titan mit Teilen aus SPX®+  
Monture en titane high-tech avec parties en SPX®+



17  
19  
21



140/145/150  
145/150  
150/160



# ASSORTMENT DEMOS

SORTIMENT DEMOS / ASSORTIMENT DEMOS

Mod.	Lens, Linse, Lentille	Size, Größe, Taille	3040 Carnelian Red	3530 Radiant Rosegold	4540 Cosmic Blue	4640 Arctic Blue	4740 Midnight Blue	6040 Classic Bronze	6560 Twilight Ruthenium	6760 Mystic Ruthenium	7100 Moonlight Silver	7520 Twilight Gold	8540 Mercury Sand	9040 Pure Black	Chassis, Garnitur, Kit
5541/ES		51/19/145 53/19/145													5541 70 17/40, 17/45, 17/50 19/45, 19/50 21/50, 21/60
5541/IW		49/19/145 51/19/145													
5541/IX		51/17/140 53/17/140													
5541/IY		53/17/140 55/17/140													
5541/LB		55/19/145 57/19/145													
5541/BS		53/19/150 55/19/150													
5541/CM		53/17/145 55/17/145													
5541/DQ		51/21/150 53/21/150													
5541/EP		46/20*/150 48/20*/150													
5541/FQ		52/19/145 54/19/145													
5541/IR		50/19/145 52/19/145													
5541/IS		54/17/145 56/17/145													

\* bridge size is / Steggröße ist / taille du pont: 21

# TINTED LENSES

GETÖNTE LINSEN / VERRES TEINTÉS

Mod.	Lens, Linse, Lentille	Size, Größe, Taille	3530 3535 tinted Radiant Rosegold	4540 4545 tinted Comic Blue	6760 6766 tinted Mystic Ruthenium	7000 7006 tinted Spheric Silver	Chassis, Garnitur, Kit
5541/EE		56/17/145					5541 70 17/40, 17/45 21/50
5541/MH		56/17/140					
5541/CK		48/20*/150					
5541/MI		55/17/145					

\* bridge size is / Steggröße ist / taille du pont: 21

Shapes with tinted demo lenses



Glazed models are only available in one colour and in one size (see above schema).

Verglaste Modelle sind jeweils nur in einer Farbe und in einer Größe erhältlich (siehe Tabelle oben).

Les montures percées sont montées avec une forme de verres prédéfinie et ne sont disponibles qu'en une seule couleur et en une seule taille (voir tableau ci-dessus).

# COLOURS

FARBEN / COULEURS



## Col. / 3040 CARNELIAN RED

<b>Metal parts:</b>	carnelian red silky matte
<b>Temple ends:</b>	carnelian red
<b>Decoration ring:</b>	titanium silky matte
<b>Temple tips:</b>	carnelian red matte
Metallteile / Parties en métal:	carneolrot seidenmatt / rouge cornaline satiné mat
Bügelenden / Manchons:	carneolrot / rouge cornaline
Dekorring / Anneau de décoration:	titan seidenmatt / titane satiné mat
Bügelabschluss / Embouts des machons:	carneolrot matt / rouge cornaline mat



## Col. / 3530 RADIANT ROSEGOLD

<b>Metal parts:</b>	rose gold shiny
<b>Temple ends:</b>	milky brown
<b>Decoration ring:</b>	rose gold shiny
<b>Temple tips:</b>	dark brown matte
Metallteile / Parties en métal:	rose gold glänzend / or rosé brillant
Bügelenden / Manchons:	milchig braun / brun laiteux
Dekorring / Anneau de décoration:	rose gold glänzend / or rosé brillant
Bügelabschluss / Embouts des machons:	dunkelbraun matt / brun foncé mat



## Col. / 4540 COSMIC BLUE

<b>Metal parts:</b>	cosmic blue shiny
<b>Temple ends:</b>	cosmic blue
<b>Decoration ring:</b>	titanium shiny
<b>Temple tips:</b>	cosmic blue matte
Metallteile / Parties en métal:	kosmisch blau glänzend / bleu cosmique brillant
Bügelenden / Manchons:	kosmisch blau / bleu cosmique
Dekorring / Anneau de décoration:	titan glänzend / titane brillant
Bügelabschluss / Embouts des machons:	kosmisch blau matt / bleu cosmique mat



## Col. / 4640 ARCTIC BLUE

<b>Metal parts:</b>	arctic blue silky matte
<b>Temple ends:</b>	arctic blue
<b>Decoration ring:</b>	titanium silky matte
<b>Temple tips:</b>	arctic blue matte
Metallteile / Parties en métal:	arktisch blau seidenmatt / bleu arctique satiné mat
Bügelenden / Manchons:	arktisch blau / bleu arctique
Dekorring / Anneau de décoration:	titan seidenmatt / titane satiné mat
Bügelabschluss / Embouts des machons:	arktisch blau matt / bleu arctique mat



## Col. / 4740 MIDNIGHT BLUE

<b>Metal parts:</b>	night blue silky matte
<b>Temple ends:</b>	night blue matte
<b>Decoration ring:</b>	ruthenium matte
<b>Temple tips:</b>	night blue matte
Metallteile / Parties en métal:	nachtblau seidenmatt / bleu nuit satiné mat
Bügelenden / Manchons:	nachtblau seidenmatt / bleu nuit mat
Dekorring / Anneau de décoration:	ruthenium matt / ruthénium mat
Bügelabschluss / Embouts des machons:	nachtblau matt / bleu nuit mat



**Col. / 6040 CLASSIC BRONZE**

**Metal parts:** bronze silky matte  
**Temple ends:** dark brown  
**Decoration ring:** bronze silky matte  
**Temple tips:** dark brown matte

Metallteile / Parties en métal: bronze seidenmatt / bronze mat  
 Bügelenden / Manchons: dunkelbraun / brun foncé  
 Dekorring / Anneau de décoration: bronze seidenmatt / bronze mat  
 Bügelabschluss/Embouts des machons: dunkelbraun matt / brun foncé mat



**Col. / 6560 TWILIGHT RUTHENIUM**

**Metal parts:** inside: ruthenium shiny  
 outside: side parts area ruthenium shiny, temples ruthenium brushed

**Temple ends:** black  
**Decoration ring:** ruthenium shiny  
**Temple tips:** black matte

Metallteile / Parties en métal: innen: ruthenium glänzend  
 außen: Backenbereich ruthenium glänzend, Bügel ruthenium gebürstet  
 ruthenium brillant à l'intérieur des branches et effet brossé à l'extérieur

Bügelenden / Manchons: schwarz / noir  
 Dekorring / Anneau de décoration: ruthenium glänzend / ruthénium brillant  
 Bügelabschluss/Embouts des machons: schwarz matt / noir mat



**Col. / 6760 MYSTIC RUTHENIUM**

**Metal parts:** ruthenium silky matte  
**Temple ends:** black matte  
**Decoration ring:** ruthenium matte  
**Temple tips:** black matte

Metallteile / Parties en métal: ruthenium seidenmatt / ruthénium satiné mat  
 Bügelenden / Manchons: schwarz matt / noir mat  
 Dekorring / Anneau de décoration: ruthenium matt / ruthénium mat  
 Bügelabschluss/Embouts des machons: schwarz matt / noir mat



**Col. / 7000 SPHERIC SILVER**

**Metal parts:** rhodium shiny  
**Temple ends:** grey  
**Decoration ring:** rhodium shiny  
**Temple tips:** grey matte

Metallteile / Parties en métal: rhodium glänzend / rhodium brillant  
 Bügelenden / Manchons: grau / gris  
 Dekorring / Anneau de décoration: rhodium glänzend / rhodium brillant  
 Bügelabschluss/Embouts des machons: grau matt / gris mat



**Col. / 7100 MOONLIGHT SILVER**

**Metal parts:** rhodium silky matte  
**Temple ends:** grey matte  
**Decoration ring:** rhodium matte  
**Temple tips:** grey matte

Metallteile / Parties en métal: rhodium seidenmatt / rhodium satiné mat  
 Bügelenden / Manchons: grau matt / gris mat  
 Dekorring / Anneau de décoration: rhodium matt / rhodium mat  
 Bügelabschluss / Embouts des machons: grau matt / gris mat



**Col. / 7520 TWILIGHT GOLD**

**Metal parts:** inside: gold shiny  
 outside: side parts area gold shiny,  
 temples gold brushed

**Temple ends:** dark brown  
**Decoration ring:** gold shiny  
**Temple tips:** dark brown matte

Metallteile / Parties en métal: innen: gold glänzend  
 außen: Backenbereich gold glänzend,  
 Bügel gold gebürstet  
 doré brillant à l'intérieur des branches et effet  
 brossé à l'extérieur

Bügelenden / Manchons: dunkelbraun / brun foncé  
 Dekorring / Anneau de décoration: gold glänzend / doré brillant  
 Bügelabschluss / Embouts des machons: dunkelbraun matt / brun foncé mat



**Col. / 8540 MERCURY SAND**

**Metal parts:** taupe silky matte  
**Temple ends:** taupe matte  
**Decoration ring:** champagne matte  
**Temple tips:** brown matte

Metallteile / Parties en métal: taupe seidenmatt / taupe satiné mat  
 Bügelenden / Manchons: taupe matt / taupe mat  
 Dekorring / Anneau de décoration: champagner matt / champagne mat  
 Bügelabschluss / Embouts des machons: braun matt / brun mat



**Col. / 9040 PURE BLACK**

**Metal parts:** black matte  
**Temple ends:** black  
**Decoration ring:** ruthenium silky matte  
**Temple tips:** black matte

Metallteile / Parties en métal: schwarz matt / noir mat  
 Bügelenden / Manchons: schwarz / noir  
 Dekorring / Anneau de décoration: ruthenium seidenmatt / ruthénium satiné mat  
 Bügelabschluss / Embouts des machons: schwarz matt / noir mat

# SHAPES

SCHEIBENFORMEN / FORMES

Mod. 5541 / ES-7100  
MOONLIGHT SILVER



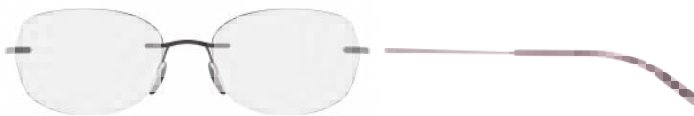
51 x 44 (16,64 cm <sup>2</sup> )	54	19	145
53 x 43 (17,97 cm <sup>2</sup> )	57	19	145

Mod. 5541 / IW-4640  
ARCTIC BLUE



49 x 40 (15,65 cm <sup>2</sup> )	53	19	145
51 x 41 (16,95 cm <sup>2</sup> )	55	19	145

Mod. 5541 / IX-3040  
CARNELIAN RED



51 x 37 (15,27 cm <sup>2</sup> )	53	17	140
53 x 38 (16,49 cm <sup>2</sup> )	55	17	140


Mod. 5541 / IY-3530  
RADIANT ROSEGOLD



53 x 41 (17,59 cm <sup>2</sup> )	57	17	140
55 x 43 (18,94 cm <sup>2</sup> )	59	17	140




**Mod. 5541 / LB-4740**  
MIDNIGHT BLUE




55 x 53 (22,47 cm <sup>2</sup> )	56	19	145
57 x 54 (24,13 cm <sup>2</sup> )	58	19	145

**Mod. 5541 / BS-6040**  
CLASSIC BRONZE



53 x 39 (17,81 cm <sup>2</sup> )	59	19	150
55 x 41 (19,18 cm <sup>2</sup> )	62	19	150

**Mod. 5541 / CM-6760**  
MYSTIC RUTHENIUM




53 x 45 (18,94 cm <sup>2</sup> )	60	17	145
55 x 46 (20,40 cm <sup>2</sup> )	62	17	145

**Mod. 5541 / DQ-8540**  
MERCURY SAND



51 x 40 (17,57 cm <sup>2</sup> )	58	21	150
53 x 41 (18,97 cm <sup>2</sup> )	60	21	150


**Mod. 5541 / EP-7520**  
TWILIGHT GOLD



\*\* bridge size is / Steggröße ist / taille du pont: 21

46 x 42 (15,09 cm <sup>2</sup> )	49	20**	150
48 x 43 (16,43 cm <sup>2</sup> )	51	20**	150

**Mod. 5541 / FQ-4540**  
COSMIC BLUE



52 x 34 (15,50 cm <sup>2</sup> )	57	19	145
54 x 35 (16,71 cm <sup>2</sup> )	60	19	145

**Mod. 5541 / IR-9040**  
PURE BLACK



50 x 43 (18,88 cm <sup>2</sup> )	60	19	145
52 x 43 (19,57 cm <sup>2</sup> )	62	19	145

**Mod. 5541 / IS-6560**  
TWILIGHT RUTHENIUM



54 x 43 (19,12 cm <sup>2</sup> )	60	17	145
56 x 44 (20,56 cm <sup>2</sup> )	62	17	145

**Mod. 5541 / EF-7000 (tinted 7005)**  
SHERIC SILVER



**Mod. 5541 / MH-3530 (tinted 3535)**  
RADIANT ROSEGOLD



**Mod. 5541 / CK-4540 (tinted 4545)**  
COSMIC BLUE



**Mod. 5541 / MI-6760 (tinted 6765)**  
MYSTIC RUTHENIUM



# CLIP-ON 5076

available in 2 colours  
 erhältlich in 2 Farben  
 disponible en 2 couleurs



Mod. 5076/00



Mod. 5076/05

0 5076 00 00BS	53/19, 55/19
0 5076 00 00CM	53/17, 55/17
0 5076 00 00DQ	51/21, 53/21
0 5076 00 00EP	46/21, 48/21
0 5076 00 00ES	51/19, 53/19
0 5076 00 00FQ	52/19, 54/19
0 5076 00 00LB	55/19, 57/19
0 5076 00 00IR	50/19, 52/19
0 5076 00 00IS	54/17, 56/17
0 5076 00 00IW	49/19, 51/19
0 5076 00 00IX	51/17, 53/17
0 5076 00 00IY	53/17, 55/17
0 5076 00 00EF	56/17
0 5076 00 00MH	56/17
0 5076 00 00CK	49/21
0 5076 00 00MI	55/17

# STYLE SHADES 5090



0 5090 A2 0101  
59/15 S, 62/15 L



0 5090 A2 0301  
59/15 S, 62/15 L



0 5090 A2 0601  
62/15 S, 64/15 L

## STYLE SHADES 5090 A2

**lens colour:** grey with silver flash-mirror  
**bridge colour:** grey silky matte

Glasfarbe / couleur des verres: grau mit Silber-Flash / gris avec miroir argenté  
Stegfarbe / couleur du pont: grau seidenmatt / gris satiné mat



0 5090 A2 0701  
62/15 S, 64/15 L



0 5090 A2 0801  
56/15 S, 58/15 L



0 5090 B2 0102  
59/15 S, 62/15 L



0 5090 B2 0302  
59/15 S, 62/15 L



0 5090 B2 0602  
62/15 S, 64/15 L

## STYLE SHADES 5090 B2

**lens colour:** brown with bronze flash-mirror  
**bridge colour:** bronze silky matte

Glasfarbe / couleur des verres: braun mit bronze Flash-Spiegel / brun avec miroir bronze  
Stegfarbe / couleur du pont: bronze seidenmatt / bronze satiné mat



0 5090 B2 0702  
62/15 S, 64/15 L



0 5090 B2 0802  
56/15 S, 58/15 L



0 5090 A2 0103  
59/15 S, 62/15 L



0 5090 A2 0303  
59/15 S, 62/15 L



0 5090 A2 0603  
62/15 S, 64/15 L

## STYLE SHADES 5090 A2

**lens colour:** blue with silver flash-mirror  
**bridge colour:** grey silky matte

Glasfarbe / couleur des verres: blau mit Silber-Flash / bleu avec miroir argenté  
Stegfarbe / couleur du pont: grau seidenmatt / gris satiné mat



0 5090 A2 0703  
62/15 S, 64/15 L



0 5090 A2 0803  
56/15 S, 58/15 L

to fit models with bridge:  
passend für Modelle mit Steg:  
approprié aux modèles avec pont:

MST 907 

MST 943 

MST 951 

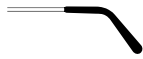
MST 954 



W SH00 10 0015 0065  
Display Style Shades (without content and without motive)  
Display Style Shades (ohne Inhalt und ohne Motiv)  
Présentoir Style Shades (sans contenu et visuel)

## SPARE PARTS

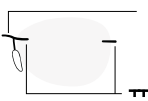
ERSATZTEILE / PIÈCES DE RECHANGE



B 5541  
BM 527  
140 mm  
145 mm  
150 mm  
160 mm



GK 282



MST 943  
+ size 15 available

BLS 58



BLS 85  
SP 96



Demo Lenses  
STG 72

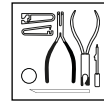


F BS00 53	F IS00 54
F BS00 55	F IS00 56
F CM00 53	F IW00 49
F CM00 55	F IW00 51
F DQ00 51	F IX00 51
F DQ00 53	F IX00 53
F EP00 46	F IY00 53
F EP00 48	F IY00 55
F ES00 51	F EF00 56
F ES00 53	
F FQ00 52	F MH00 56
F FQ00 54	
F LB00 55	F CK00 49
F LB00 57	
F IR00 50	F MI00 55
F IR00 52	

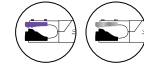
We recommend base curve 5, other curves possible  
Wir empfehlen Basiskurve 5, andere Basiskurven möglich  
Nous recommandons une base 5, autres courbes possible

## EQUIPMENT

AUSSTATTUNG / ÉQUIPEMENT



P 0036  
universal mounting-box  
Universal-Montage-Box  
boite de montage universelle



Case SHE 182-3  
Case SHE 181-3 (for IU)  
Cleaning cloth PL 37-1  
Cardboard box FK 107-3  
Cardboard box FK 118-3  
(for IU)



n ≥ 1,6  
(+ PC, Trivex)

## METAL PARTS SURFACE

OBERFLÄCHEN METALLTEILE / SURFACES METALLIQUES

Col. / 3040, 4540, 4640, 4740, 6040,  
8540, 9040

with colour- and lacquer finish  
mit Farbfinish und Lackbeschichtung  
avec couleur de finition et couche de vernis

Col. / 3530, 7520

gold plated, with lacquer finish  
vergoldet, mit Lackfinish  
plaqué or, avec finition vernie

Col. / 6560, 6760

ruthenium plated, with lacquer finish  
mit Ruthenium beschichtet, mit Lackfinish  
plaqué en ruthenium, avec finition vernie

Col. / 7000, 7100

rhodium plated, with lacquer finish  
rhodiniert, mit Lackfinish  
rhodié, avec finition vernie

## MATERIAL

MATERIAL / MATÉRIAUX

Frame made of High-Tech Titanium  
with parts of SPX®+  
Brillenfassung aus High-Tech Titan  
mit Teilen aus SPX®+  
Monture en titane high-tech avec  
parties en SPX®+



THE ONENESS OF LENSES, FRAMES AND SERVICE.  
DIE EINHEIT AUS GLÄSERN, FASSUNG UND SERVICE.  
QUAND VERRES, MONTURE ET SERVICE NE FONT QU'UN.



TRY ON GLASSES ONLINE  
ONLINE ANPROBIEREN  
ESSAYER EN LIGNE

specifications are subject to change without notice, no liability will be assumed for misprints  
technische Änderungen und Druckfehler vorbehalten / sous réserve de modifications techniques et d'erreurs d'impression



silhouette.com