

Silhouette[®]
AUTHENTIC EYEWEAR. SINCE 1964.

Mod. 2910





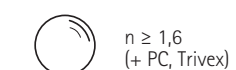
URBAN FUSION

URBAN FUSION / Mod. 2910

SPARE PARTS
ERSATZTEILE / PIÈCES DE RECHANGE

Boxing System / Kastensystem / Système de castes

			
47 x 43 (15,84 cm ²) 49 x 44 (17,22 cm ²)	49 51	20 20	135 140



technical instructions VH 77
MH3 rubber ring

sticker in-line glazing ET 156
sticker if award 2017 ET 158
glazing tool VGLH 3+TP 65

METAL PARTS SURFACE / OBERFLÄCHEN METALLTEILE / SURFACES METALLIQUES

Mod. 2910

SPX[®]+ frame with parts made of High Tech Titanium

SPX[®]+ Fassung mit Teilen aus High-Tech Titan

Monture en SPX[®]+ avec parties en High Tech Titanium

Col. /9000

rhodium plated, with lacquer finish
rhodiniert, mit Lackfinish
rhodié, avec finition vernie

Col. /5540, 9040

with colour- and lacquer-finish
mit Farbfinish und Lackbeschichtung
avec couleur de finition vernie

Col. /6020

gold plated, with lacquer finish
vergoldet, mit Lackfinish
plaqué-or, avec finition vernie

Col. /5060, 6060

ruthenium plated, with lacquer finish
mit Ruthenium beschichtet, mit Lackfinish
plaqué en ruthenium, avec finition vernie

Property of Silhouette / © Silhouette

specifications are subject to change without notice, no liability will be assumed for misprints
technische Änderungen und Druckfehler vorbehalten
sous réserve de modifications techniques et d'erreurs d'impression

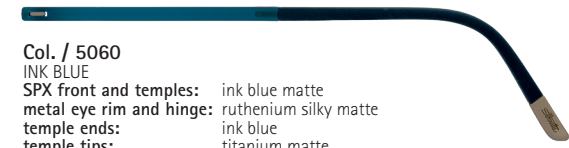
www.silhouette.com

K 2910 00 0000 0000

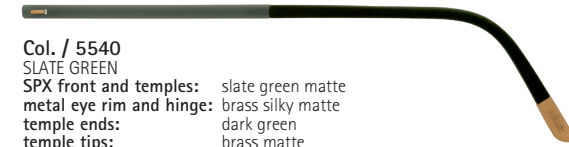
COLOURS
FARBEN / COULEURS



Col. / 5060
INK BLUE
SPX front and temples: ink blue matte
metal eye rim and hinge: ruthenium silky matte
temple ends: ink blue
temple tips: titanium matte



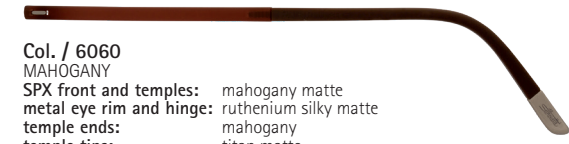
Col. / 5540
SLATE GREEN
SPX front and temples: slate green matte
metal eye rim and hinge: brass silky matte
temple ends: dark green
temple tips: brass matte




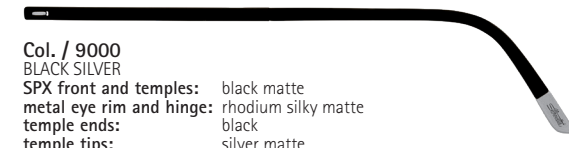
Col. / 6020
HAVANNA WALNUT
SPX front and temples: havanna walnut matte
metal eye rim and hinge: gold silky matte
temple ends: brown
temple tips: gold matte



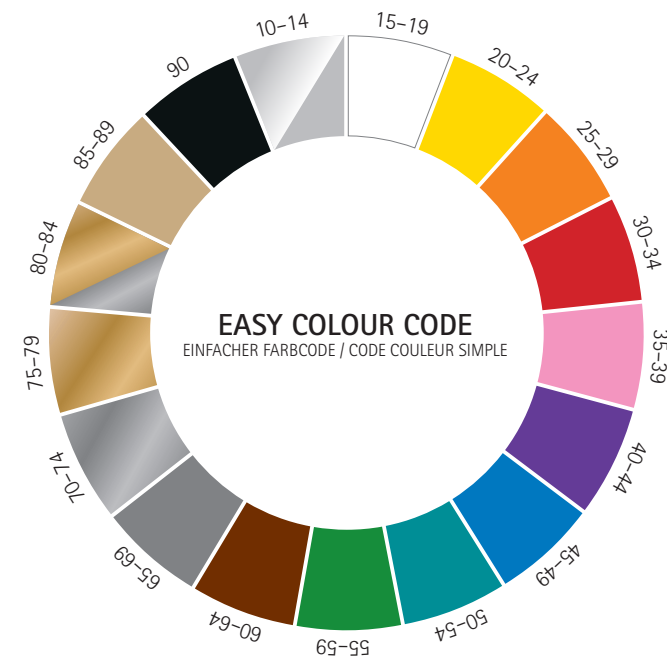
Col. / 6060
MAHOGANY
SPX front and temples: mahogany matte
metal eye rim and hinge: ruthenium silky matte
temple ends: mahogany
temple tips: titan matte



Col. / 9000
BLACK SILVER
SPX front and temples: black matte
metal eye rim and hinge: rhodium silky matte
temple ends: black
temple tips: silver matte



Col. / 9040
BLACK
SPX front and temples: black matte
metal eye rim and hinge: black silky matte
temple ends: black
temple tips: black shiny



NEW – DOUBLE-DIGIT AND DESCRIPTIVE COLOUR CODE
Each colour group will in future have a double-digit number range, e.g. Transparent 10-14, Red 30-34, etc. Please refer to the colour circle below for details. However, the same number in the colour code does NOT mean the same colour tone.

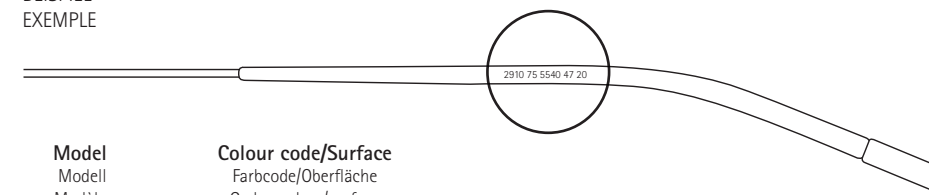
NEU – 2-STELLIGER UND „SPRECHENDER“ FARBCODE
Künftig hat jede Farbgruppe einen 2-stelligen Zahlenbereich, z.B. Transparent 10-14, Rot 30-34 etc. Details dazu im unten abgebildeten Farbkreis. Gleiche Nummer im Farbcode bedeutet jedoch NICHT gleicher Farbton.

NOUVEAU – CODE COULEUR « PARLANT » À DEUX CHIFFRES
À l'avenir, chaque groupe de couleur portera un code à deux chiffres, par ex. transparent 10-14, rouge 30-34 etc. Plus de détails à ce sujet dans le cercle chromatique dessiné ci-dessous. Les mêmes numéros de code couleur ne signifient cependant PAS que la nuance est la même.

NEW ITEM NUMBERS

NEUE ARTIKELNUMMERN / NOUVEAUX NUMÉROS D'ARTICLE

EXAMPLE
BEISPIEL
EXEMPLE



Model Modell Modèle	Colour code/Surface Farbcode/Oberfläche Code couleur/surface	Size Größe Taille
2910	75 5540	47 20
	Fullrim-Code Vollrand-Code Monture intégrale	

Milling of optical lenses with nylon-groove

Groove-depth:	0,4 - 0,5 mm
Groove-width:	0,7 mm
Basis curve frame:	5B
Basis curve lens:	4-6 B
Minimum thickness of lens rim:	1,8 - 2,0 mm

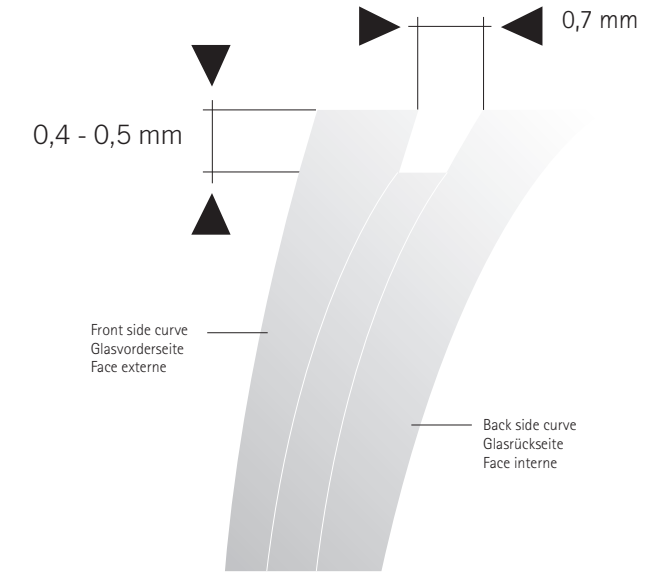
Optische Linse mit Nylon-Nut schleifen

Nutttiefe:	0,4 - 0,5 mm
Nutbreite:	0,7 mm
Basiskurve Fassung:	5B
Basiskurve Linse:	4-6 B
Minimale Glasranddicke:	1,8 - 2,0 mm

Taillage des verres optiques avec rainure nylon

Profondeur de rainure:	0,4 - 0,5 mm
Largeur de rainure:	0,7 mm
Courbure de base de la monture:	5B
Courbure de base du verre:	4-6 B
Verre:	1,8 - 2,0 mm

IN-LINE GLAZING



Transfer shape only via formers or OMA-files!
Scheibenform ausschließlich mit Formscheiben oder OMA-Daten übertragbar!
Transfer de la forme uniquement en utilisant le gabarit ou le dossier OMA!

ATTENTION: due to minimalist diameters of front frame do not heat under any circumstances!
ACHTUNG: wegen der minimalistischen Querschnitte des Brillenrahmens auf keinen Fall erwärmen!
ATTENTION: en raison du contour mince, ne jamais chauffer la monture!

Insert lens from behind!
Note: mounting from the front could crack the lens
Linse von hinten einsetzen!
Notiz: beim Einsetzen von vorne, Gefahr des Ausplatzens
Insérez le verre par l'arrière!
Note: l'insertion par l'avant peut causer un bris du verre



NEW – NEU – NOUVEAU

The sensation of perfect vision. PREMIUM LENSES MADE BY SILHOUETTE.
Die Sensation perfekten Sehens. HOCHWERTIGE GLÄSER AUS DEM HAUSE SILHOUETTE.
La sensation d'une expérience visuelle parfaitement aboutie. DES VERRÉS HAUTE DE GAMME PAR SILHOUETTE.