



URBAN LITE

Mod. 1562

Try it. Wear it. Love it.

Silhouette


COLOURS

FARBEN / COULEURS



Col. / 30 6200 AMETHYST

| | |
|---------------------------------------|---|
| Front: | amethyst matte |
| Temples: | rose gold silky matte |
| Temple ends: | dark violet |
| Temple tips: | rose gold matte |
| Mittelteil / Face: | amethyst matt / améthyste mat |
| Bügel / Branches: | rose gold seidenmatt / or rosé satiné mat |
| Bügelenden / Manchons: | dunkel violett / violet foncé |
| Bügelabschluss / Embouts des machons: | rose gold matt / or rosé mat |



Col. / 30 6201 EMERALD

| | |
|---------------------------------------|---|
| Front: | emerald matte |
| Temples: | rose gold silky matte |
| Temple ends: | dark green |
| Temple tips: | rose gold matte |
| Mittelteil / Face: | smaragdgrün matt / émeraude mat |
| Bügel / Branches: | rose gold seidenmatt / or rosé satiné mat |
| Bügelenden / Manchons: | dunkelgrün / vert foncé |
| Bügelabschluss / Embouts des machons: | rose gold matt / or rosé mat |



Col. / 40 6056 RUBY RED

| | |
|---------------------------------------|--|
| Front: | ruby red matte |
| Temples: | ruby red silky matte |
| Temple ends: | black |
| Temple tips: | black shiny |
| Mittelteil / Face: | rubinrot matt / rubis mat |
| Bügel / Branches: | rubinrot seidenmatt / rubis satiné mat |
| Bügelenden / Manchons: | schwarz / noir |
| Bügelabschluss / Embouts des machons: | schwarz glänzend / noir brillant |



Col. / 40 6058 LILAC BLUE

| | |
|---------------------------------------|---|
| Front: | lilac blue matte |
| Temples: | lilac blue silky matte |
| Temple ends: | black |
| Temple tips: | silver shiny |
| Mittelteil / Face: | flieder blau matt / lilas blue mat |
| Bügel / Branches: | flieder blau seidenmatt / lilas blue satiné mat |
| Bügelenden / Manchons: | schwarz / noir |
| Bügelabschluss / Embouts des machons: | silber glänzend / silver brillant |



Col. / 40 6059 PEACHY NUDE

Front: nude matte
Temples: nude matte
Temple ends: peach
Temple tips: titanium shiny
 Mittelteil / Face: nude mat / nude mat
 Bügel / Branches: nude matt / nude mat
 Bügelenden / Manchons: pfirsich / pêche
 Bügelabschluss / Embouts des machons: titan glänzend / titane brillant



Col. / 40 6060 MARSALA

Front: amber marble matte
Temples: brown silky matte
Temple ends: marsala
Temple tips: gold matte
 Mittelteil / Face: bernstein marmoriert matt / ambre marbré mat
 Bügel / Branches: braun seidenmatt / brun satiné mat
 Bügelenden / Manchons: marsala / marsala
 Bügelabschluss / Embouts des machons: gold matt / doré mat




Col. / 40 6202 BURNT ORANGE

Front: burnt orange matte
Temples: brown silky matte
Temple ends: dark orange
Temple tips: titanium matte
 Mittelteil / Face: dunkelorange / orange foncé
 Bügel / Branches: braun seidenmatt / brun satiné mat
 Bügelenden / Manchons: dunkelorange / orange foncé
 Bügelabschluss / Embouts des machons: titan matt / titane mat



Col. / 40 6203 WHITE AGATE

Front: white agate matte
Temples: black matte
Temple ends: black
Temple tips: black shiny
 Mittelteil / Face: achatweiß matt / blanc agate mat
 Bügel / Branches: schwarz matt / noir mat
 Bügelenden / Manchons: schwarz / noir
 Bügelabschluss / Embouts des machons: schwarz glänzend / noir brillant



Col. / 40 6204 BLACK

Front: black matte
Temples: black matte
Temple ends: black
Temple tips: black shiny
 Mittelteil / Face: schwarz matt / noir mat
 Bügel / Branches: schwarz matt / noir mat
 Bügelenden / Manchons: schwarz / noir
 Bügelabschluss / Embouts des machons: schwarz glänzend / noir brillant

GROOVED GLAZING

NUT VERGLASUNG / TAILLAGE AVEC RAINURE

Milling of optical lenses with full-rim-groove

Optische Linse mit Vollrand

Taillage des verres optiques avec monture intégrale

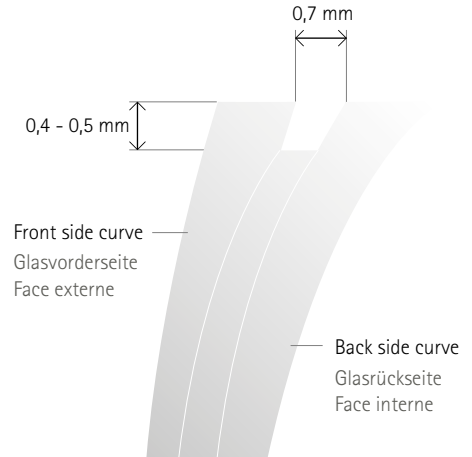
Groove-depth:
Nuttiefe/Profondeur de rainure: 0,4 - 0,5 mm

Groove-width:
Nutbreite/Largeur de rainure: 0,7 mm

Basis curve frame:
Basiskurve Fassung/Courbure de base de la monture: 5

Basis curve lens:
Basiskurve Linse/Courbure de base du verre: 3-6

Minimum thickness of lens rim:
Minimale Glasranddicke/Verre: 1,8 - 2,0 mm



ATTENTION: due to minimalist diameters of front frame do not heat under any circumstances!

Insert lens from behind!

Note: mounting from the front could crack the lens

ACHTUNG: wegen der minimalistischen Querschnitte des Brillenrahmens auf keinen Fall erwärmen!

Linse von hinten einsetzen!

Notiz: beim Einsetzen von vorne, Gefahr des Ausplatzens

ATTENTION: en raison du contour mince, ne jamais chauffer la monture!

Insérez le verre par l'arrière!





Note: l'insertion par l'avant peut causer un bris du verre



THE ONENESS OF LENSES, FRAMES AND SERVICE.

DIE EINHEIT AUS GLÄSERN, FASSUNG UND SERVICE.

QUAND VERRES, MONTURE ET SERVICE NE FONT QU'UN.

| | | | |
|---|---|---|---|
|  |  |  |  |
| 53 x 41 (17,35 cm ²) | 57 | 16 | 140 |
| 55 x 42 (18,33 cm ²) | 59 | 16 | 145 |

SPARE PARTS

ERSATZTEILE / PIÈCES DE RECHANGE



B 1562
BM 596
140 mm
145 mm



GK 224



Demo Lenses
STG 72



F 1562 53
F 1562 55

We recommend base curve 5, other curves possible
Wir empfehlen Basiskurve 5, andere Basiskurven möglich
Nous recommandons une base 5, autres courbes possible

EQUIPMENT

AUSSTATTUNG / ÉQUIPEMENT



Case SHE 246
Cleaning cloth PL 37
Cardboard box FK 104-3



n ≥ 1,6
(+ PC, Trivex)

METAL PARTS SURFACE

OBERFLÄCHEN METALLTEILE / SURFACES METALLIQUES

Col. / 30 6200, 6201

gold plated, with lacquer finish
vergoldet, mit Lackfinish
plaqué or, avec finition vernie

Col. / 40 6056, 6058, 6059, 6060,
6202, 6203, 6204

with colour- and lacquer finish
mit Farbfinish und Lackbeschichtung
avec couleur de finition et couche de vernis

MATERIAL

MATERIAL / MATÉRIAUX

SPX[®]+ frame with parts made of
High-Tech Titanium
SPX[®]+ Fassung mit Teilen aus
High-Tech Titan
Monture en SPX[®]+ avec parties en
titane high-tech



THE ONENESS OF LENSES, FRAMES AND SERVICE.
DIE EINHEIT AUS GLÄSERN, FASSUNG UND SERVICE.
QUAND VERRES, MONTURE ET SERVICE NE FONT QU'UN.



TRY ON GLASSES ONLINE
ONLINE ANPROBIEREN
ESSAYER EN LIGNE

