





Silhouette
 ICONIC EYEWEAR MADE IN AUSTRIA. SINCE 1964.

Mod. 1590

URBAN LITE / Mod. 1590

Boxing System / Kastensystem / Système de castes

			
52 x 38 (16,13 cm ²) 54 x 40 (17,39 cm ²)	56 58	15 16	140 145


SPARE PARTS
 ERSATZTEILE / PIÈCES DE RECHANGE



 B 1590
 BM 596-2
 140 mm
 145 mm


 GK 224

 Demo Lenses
 STG 72

 n ≥ 1,6
 (+ PC, Trivex)

 F 1590 52 0000 0000
 F 1590 54 0000 0000

 SHE 153-2

 Cardboard Box FK 104-3
 Cleaning cloth PL 18
 Sticker grooved glazing ET 156-1

We recommend base curve 5, other curves possible
 Wir empfehlen Basiskurve 5, andere Basiskurven möglich
 Nous recommandons base 5, autres courbes possible

Mod. 1590

SPX®+ frame with metal temples
 made of High Tech Titanium

SPX®+ Fassung mit Metallbügel aus
 High-Tech Titan

Monture en SPX®+ avec branches en
 High Tech Titanium

METAL PARTS SURFACE / OBERFLÄCHEN METALLTEILE / SURFACES METALLIQUES

Col. /75-4500
 rhodium plated, with lacquer finish
 rhodiniert, mit Lackfinish
 rhodié, avec finition vernie

Col. /75-3040, 4040, 4140, 6040
 with colour- and lacquer-finish
 mit Farbfinish und Lackbeschichtung
 avec couleur de finition vernie

Col. /75-9030
 gold plated, with lacquer finish
 vergoldet, mit Lackfinish
 plaqué-or, avec finition vernie

URBAN LITE

specifications are subject to change without notice, no liability will be assumed for misprints
 technische Änderungen und Druckfehler vorbehalten
 sous réserve de modifications techniques et d'erreurs d'impression

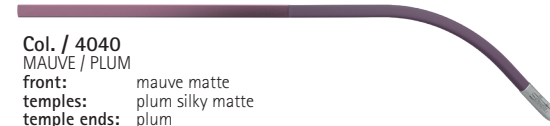
www.silhouette.com



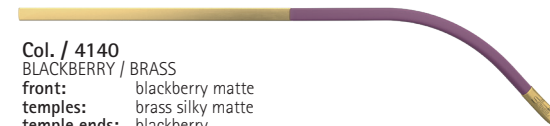
Col. / 3040
CRANBERRY RED
front: cranberry red matte
temples: red silky matte
temple ends: black
temple tips: black shiny



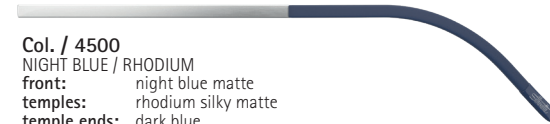
Col. / 4040
MAUVE / PLUM
front: mauve matte
temples: plum silky matte
temple ends: plum
temple tips: silver matte



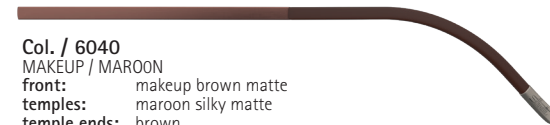
Col. / 4140
BLACKBERRY / BRASS
front: blackberry matte
temples: brass silky matte
temple ends: blackberry
temple tips: brass matte



Col. / 4500
NIGHT BLUE / RHODIUM
front: night blue matte
temples: rhodium silky matte
temple ends: dark blue
temple tips: dark blue shiny



Col. / 6040
MAKEUP / MAROON
front: makeup brown matte
temples: maroon silky matte
temple ends: brown
temple tips: titanium matte



Col. / 9030
BLACK / ROSEGOLD
front: black matte
temples: rose gold silky matte
temple ends: black
temple tips: rose gold matte



Milling of optical lenses with nylon-groove

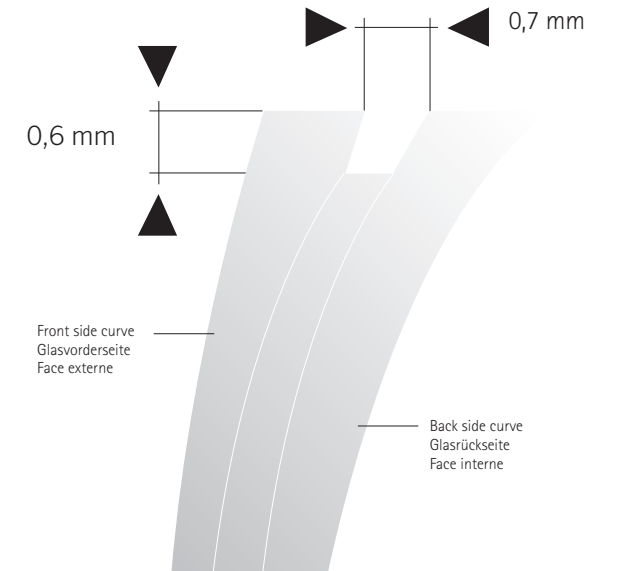
Groove-depth:	0,6 mm
Groove-width:	0,7 mm
Basis curve frame:	5B
Basis curve lens:	4-6 B
Minimum thickness of lens rim:	1,8 - 2,0 mm

Optische Linse mit Nylon-Nut schleifen

Nuttiefe:	0,6 mm
Nutbreite:	0,7 mm
Basiskurve Fassung:	5B
Basiskurve Linse:	4-6 B
Minimale Glasranddicke:	1,8 - 2,0 mm

Taillage des verres optiques avec rainure nylon

Profondeur de rainure:	0,6 mm
Largeur de rainure:	0,7 mm
Courbure de base de la monture:	5B
Courbure de base du verre:	4-6 B
Verre:	1,8 - 2,0 mm



Transfer shape only via formers or OMA-files!
Scheibenform ausschließlich mit Formscheiben oder OMA-Daten übertragbar!
Transfer de la forme uniquement en utilisant le gabarit ou le dossier OMA!

ATTENTION: due to minimalist diameters of front frame do not heat under any circumstances!
ACHTUNG: wegen der minimalistischen Querschnitte des Brillenrahmens auf keinen Fall erwärmen!
ATTENTION: en raison du contour mince, ne jamais chauffer la monture!

Insert lens from behind!
Note: mounting from the front could crack the lens
Linse von hinten einsetzen!
Notitz: beim Einsetzen von vorne, Gefahr des Ausplatzens
Insérez le verre par l'arrière!
Note: l'insertion par l'avant peut causer un bris du verre



NEW - NEU - NOUVEAU

The sensation of perfect vision. PREMIUM LENSES MADE BY SILHOUETTE.
Die Sensation perfekten Sehens. HOCHWERTIGE GLÄSER AUS DEM HAUSE SILHOUETTE.
La sensation d'une expérience visuelle parfaitement aboutie. DES VERRÉS HAUT DE GAMME PAR SILHOUETTE.