



# URBAN LITE

Mod. 1590

Try it. Wear it. Love it.

*Silhouette*

## COLOURS

FARBEN / COULEURS



### Col. / 75 3040 CRANBERRY RED

**Front:** cranberry red matte  
**Temples:** red silky matte  
**Temple ends:** black  
**Temple tips:** black shiny

Mittelteil / Face: preiselbeerrot matt / rouge canneberge mat  
 Bügel / Branches: rot seidenmatt / rouge satiné mat  
 Bügelenden / Manchons: schwarz / noir  
 Bügelabschluss / Embouts des machons: schwarz glänzend / noir brillant



### Col. / 75 4040 MAUVE / PLUM

**Front:** mauve matte  
**Temples:** plum silky matte  
**Temple ends:** plum  
**Temple tips:** silver matte

Mittelteil / Face: malve matt / mauve mat  
 Bügel / Branches: pflaume seidenmatt / prune satiné mat  
 Bügelenden / Manchons: pflaume / prune  
 Bügelabschluss / Embouts des machons: silber matt / argenté mat



### Col. / 75 4140 BLACKBERRY / BRASS

**Front:** blackberry matte  
**Temples:** brass silky matte  
**Temple ends:** blackberry  
**Temple tips:** brass matte

Mittelteil / Face: brombeere matt / mûron mat  
 Bügel / Branches: messing seidenmatt / laiton satiné mat  
 Bügelenden / Manchons: brombeere / mûron  
 Bügelabschluss / Embouts des machons: messing matt / laiton mat



### Col. / 75 4500 NIGHT BLUE / RHODIUM

**Front:** night blue matte  
**Temples:** rhodium silky matte  
**Temple ends:** dark blue  
**Temple tips:** dark blue shiny

Mittelteil / Face: nachtblau matt / bleu nuit mat  
 Bügel / Branches: rhodium seidenmatt / rhodium satiné mat  
 Bügelenden / Manchons: dunkelblau / bleu foncé  
 Bügelabschluss / Embouts des machons: dunkelblau glänzend / bleu foncé brillant



### Col. / 75 6040 MAKEUP / MAROON

**Front:** makeup brown matte  
**Temples:** maroon silky matte  
**Temple ends:** brown  
**Temple tips:** titanium matte

Mittelteil / Face: makeup braun matt / brun fond de teint mat  
 Bügel / Branches: kastanienbraun seidenmatt / brun châtain satiné mat  
 Bügelenden / Manchons: braun / brun  
 Bügelabschluss / Embouts des machons: titan matt / titane mat



### Col. / 75 9030 BLACK / ROSEGOLD

**Front:** black matte  
**Temples:** rose gold silky matte  
**Temple ends:** black  
**Temple tips:** rose gold matte

Mittelteil / Face: schwarz matt / noir mat  
 Bügel / Branches: rose gold seidenmatt / or rosé satiné mat  
 Bügelenden / Manchons: schwarz / noir  
 Bügelabschluss / Embouts des machons: rose gold matt / or rosé mat

## GROOVED GLAZING

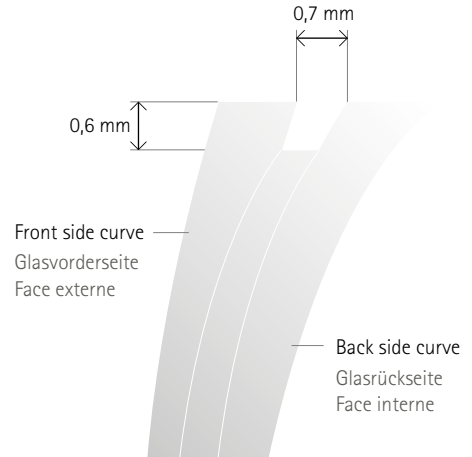
NUT VERGLASUNG / TAILLAGE AVEC RAINURE

### Milling of optical lenses with full-rim-groove

Optische Linse mit Vollrand

Taillage des verres optiques avec monture intégrale

Groove-depth: Nuttiefe/Profondeur de rainure:	0,6 mm
Groove-width: Nutbreite/Largeur de rainure:	0,7 mm
Basis curve frame: Basiskurve Fassung/Courbure de base de la monture:	5
Basis curve lens: Basiskurve Linse/Courbure de base du verre:	3-6
Minimum thickness of lens rim: Minimale Glasranddicke/Verre:	1,8 - 2,0 mm



**ATTENTION:** due to minimalist diameters of front frame do not heat under any circumstances!

Insert lens from behind!

**Note:** mounting from the front could crack the lens

**ACHTUNG:** wegen der minimalistischen Querschnitte des Brillenrahmens auf keinen Fall erwärmen!

Linse von hinten einsetzen!

**Notiz:** beim Einsetzen von vorne, Gefahr des Ausplatzens

**ATTENTION:** en raison du contour mince, ne jamais chauffer la monture!

Insérez le verre par l'arrière!


**Note:** l'insertion par l'avant peut causer un bris du verre





THE ONENESS OF LENSES, FRAMES AND SERVICE.

DIE EINHEIT AUS GLÄSERN, FASSUNG UND SERVICE.

QUAND VERRES, MONTURE ET SERVICE NE FONT QU'UN.

  
 52 x 38 (16,13 cm<sup>2</sup>)  
 54 x 40 (17,39 cm<sup>2</sup>)


  
 56  
 58

  
 15  
 16


  
 140  
 145

## SPARE PARTS

ERSATZTEILE / PIÈCES DE RECHANGE

  
 B 1590  
 BM 596-2  
 140 mm  
 145 mm

  
 GK 224

  
 Demo Lenses  
 STG 72



F 1590 52  
 F 1590 54

We recommend base curve 5, other curves possible  
 Wir empfehlen Basiskurve 5, andere Basiskurven möglich  
 Nous recommandons une base 5, autres courbes possible

## EQUIPMENT

AUSSTATTUNG / ÉQUIPEMENT



Case SHE 246  
 Cleaning cloth PL 37  
 Cardboard box FK 104-3  
 Sticker grooved glazing  
 ET 156-1



$n \geq 1,6$   
 (+ PC, Trivex)

## METAL PARTS SURFACE

OBERFLÄCHEN METALLTEILE / SURFACES METALLIQUES

**Col. / 75 3040, 4040, 4140, 6040**  
 with colour- and lacquer finish  
 mit Farbfinish und Lackbeschichtung  
 avec couleur de finition et couche de vernis

**Col. / 75 4500**  
 rhodium plated, with lacquer finish  
 rhodiniert, mit Lackfinish  
 rhodié, avec finition vernie

**Col. / 75 9030**  
 gold plated, with lacquer finish  
 vergoldet, mit Lackfinish  
 plaqué or, avec finition vernie

## MATERIAL

MATERIAL / MATÉRIAUX

SPX<sup>®</sup>+ frame with parts made of  
 High-Tech Titanium  
 SPX<sup>®</sup>+ Fassung mit Teilen aus  
 High-Tech Titan  
 Monture en SPX<sup>®</sup>+ avec parties en  
 titane high-tech



THE ONENESS OF LENSES, FRAMES AND SERVICE.  
 DIE EINHEIT AUS GLÄSERN, FASSUNG UND SERVICE.  
 QUAND VERRRES, MONTURE ET SERVICE NE FONT QU'UN.



TRY ON GLASSES ONLINE  
 ONLINE ANPROBIEREN  
 ESSAYER EN LIGNE