



URBAN LITE


Mod. 2884

Try it. Wear it. Love it.

Silhouette

COLOURS

FARBEN / COULEURS



Col. / 40 6054 BLACK

Front: black matte
Temples: black matte
Temple ends: black
Temple tips: black shiny
Mittelteil / Face: schwarz matt / noir mat
Bügel / Branches: schwarz matt / noir mat
Bügelenden / Manchons: schwarz / noir
Bügelabschluss / Embouts des machons: schwarz glänzend / noir brillant



Col. / 40 6055 HAVANNA TAUPE

Front: havanna amber matte
Temples: taupe matte
Temple ends: brown
Temple tips: titanium shiny
Mittelteil / Face: havanna bernstein matt / havanna ambre mat
Bügel / Branches: taupe matt / taupe mat
Bügelenden / Manchons: braun / brun
Bügelabschluss / Embouts des machons: titan glänzend / titane brillant



Col. / 40 6058 BURGUNDY BLACK

Front: red matte with print on bridge burgundy
Temples: black matte
Temple ends: black
Temple tips: black shiny
Mittelteil / Face: rot matt mit Druck burgunder auf Steg
rouge mat avec imprimé bordeaux sur le pont
Bügel / Branches: schwarz matt / noir mat
Bügelenden / Manchons: schwarz / noir
Bügelabschluss / Embouts des machons: schwarz glänzend / noir brillant



Col. / 40 6059 GREY DARK BLUE

Front: grey blue matte with print on bridge grey
Temples: grey blue matte
Temple ends: black
Temple tips: black shiny
Mittelteil / Face: graublau matt mit Druck grau auf Steg
gris bleu mat avec imprimé gris sur le pont
Bügel / Branches: graublau matt / gris bleu mat
Bügelenden / Manchons: schwarz / noir
Bügelabschluss / Embouts des machons: schwarz glänzend / noir brillant



Col. / 40 6111 CEDAR WOOD

Front: cedar wood matte
Temples: brass silky matte
Temple ends: brown
Temple tips: titanium matte
Mittelteil / Face: zedernholz matt / bois de cèdre mat
Bügel / Branches: messing seidenmatt / laiton satiné mat
Bügelenden / Manchons: braun / brun
Bügelabschluss / Embouts des machons: titan matt / titane mat



Col. / 40 6112 WILD EAGLE

Front: crystal grey matte with blue grey
Temples: grey blue silky matte
Temple ends: dark grey
Temple tips: silver matte
Mittelteil / Face: kristallgrau matt mit blaugrau
gris cristal mat avec bleu gris
Bügel / Branches: graublau seidenmatt / bleu gris satiné mat
Bügelenden / Manchons: dunkelgrau / gris foncé
Bügelabschluss / Embouts des machons: silber matt / argenté mat



Col. / 40 6113 WILD MOSS

Front: green matte with dark green and blue
Temples: black matte
Temple ends: black
Temple tips: black shiny
Mittelteil / Face: grün matt mit dunkelgrün und blau
vert mat avec vert foncé et bleu
Bügel / Branches: schwarz matt / noir mat
Bügelenden / Manchons: schwarz / noir
Bügelabschluss / Embouts des machons: schwarz glänzend / noir brillant



Col. / 60 6066 NAVY BLUE

Front: navy blue matte
Temples: ruthenium shiny
Temple ends: dark blue
Temple tips: silver shiny
Mittelteil / Face: marineblau matt / bleu marine mat
Bügel / Branches: ruthenium glänzend / ruthénium brillant
Bügelenden / Manchons: dunkelblau / bleu foncé
Bügelabschluss / Embouts des machons: silber glänzend / silver brillant

GROOVED GLAZING

NUT VERGLASUNG / TAILLAGE AVEC RAINURE

Milling of optical lenses with full-rim-groove

Optische Linse mit Vollrand

Taillage des verres optiques avec monture intégrale

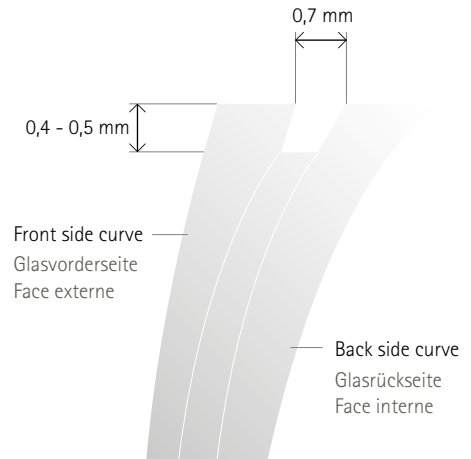
Groove-depth:
Nuttiefe/Profondeur de rainure: 0,4 - 0,5 mm

Groove-width:
Nutbreite/Largeur de rainure: 0,7 mm

Basis curve frame:
Basiskurve Fassung/Courbure de base de la monture: 5

Basis curve lens:
Basiskurve Linse/Courbure de base du verre: 3-6

Minimum thickness of lens rim:
Minimale Glasranddicke/Verre: 1,8 - 2,0 mm



ATTENTION: due to minimalist diameters of front frame do not heat under any circumstances!

Insert lens from behind!

Note: mounting from the front could crack the lens

ACHTUNG: wegen der minimalistischen Querschnitte des Brillenrahmens auf keinen Fall erwärmen!

Linse von hinten einsetzen!

Notiz: beim Einsetzen von vorne, Gefahr des Ausplatzens

ATTENTION: en raison du contour mince, ne jamais chauffer la monture!

Insérez le verre par l'arrière!


Note: l'insertion par l'avant peut causer un bris du verre





THE ONENESS OF LENSES, FRAMES AND SERVICE.

DIE EINHEIT AUS GLÄSERN, FASSUNG UND SERVICE.

QUAND VERRES, MONTURE ET SERVICE NE FONT QU'UN.


 52 x 35 (15,95 cm²)
 54 x 36 (17,20 cm²)


 56
 59


 18
 19



 150
 155


SPARE PARTS

ERSATZTEILE / PIÈCES DE RECHANGE

 B 2884
 BM 596
 150 mm
 155 mm

 GK 224

 BLS 85
 SP 96

 Demo Lenses
 STG 72





F 2884 52
 F 2884 54

We recommend base curve 5, other curves possible
 Wir empfehlen Basiskurve 5, andere Basiskurven möglich
 Nous recommandons une base 5, autres courbes possible

EQUIPMENT

AUSSTATTUNG / ÉQUIPEMENT

 Case SHE 246
 Cleaning cloth PL 37
 Cardboard box FK 104-3

 n ≥ 1,6
 (+ PC, Trivex)

METAL PARTS SURFACE

OBERFLÄCHEN METALLTEILE / SURFACES METALLIQUES

Col. / 40 6054, 6056, 6058, 6059,
 6111, 6112, 6113

with colour- and lacquer finish
 mit Farbfinish und Lackbeschichtung
 avec couleur de finition et couche de vernis

Col. / 60 6066

ruthenium plated, with lacquer finish
 mit Ruthenium beschichtet, mit Lackfinish
 plaqué en ruthenium, avec finition vernie

MATERIAL

MATERIAL / MATÉRIAUX

SPX[®]+ frame with parts made of
 High-Tech Titanium

SPX[®]+ Fassung mit Teilen aus
 High-Tech Titan
 Monture en SPX[®]+ avec parties en
 titane high-tech



THE ONENESS OF LENSES, FRAMES AND SERVICE.
 DIE EINHEIT AUS GLÄSERN, FASSUNG UND SERVICE.
 QUAND VERRES, MONTURE ET SERVICE NE FONT QU'UN.



TRY ON GLASSES ONLINE
 ONLINE ANPROBIEREN
 ESSAYER EN LIGNE

