



Silhouette[®]
AUTHENTIC EYEWEAR. SINCE 1964.

Mod. 2909






URBAN NEO




URBAN NEO / Mod. 2909



SPARE PARTS
ERSATZTEILE / PIÈCES DE RECHANGE

Boxing System / Kastensystem / Système de castes

			
48 x 40 (15,49 cm ²) 51 x 43 (17,48 cm ²)	51 54	19 20	145 150

-  B 2909
BM 617
145 mm
150 mm
-  GK 278-1
-  BLS 85
SP 96

-  F 2909 48 0000 0000
F 2909 51 0000 0000
-  Demo Lenses
STG 72
-  n ≥ 1,6
(+ PC, Trivex)

-  SHE 153-2
-  Clearing cloth PL 18
Cardboard box FK 104-3
- ET 156 sticker in-line glazing
ET 205 sticker if award 2017

Mod. 2909

SPX[®]+ frame with metal temples made of High Tech Titanium

SPX[®]+ Fassung mit Metallbügel aus High Tech Titan

Monture en SPX[®]+ avec branches en High Tech Titan

METAL PARTS SURFACE / OBERFLÄCHEN METALLTEILE / SURFACES METALLIQUES

Col. /6710
titanium plated, with lacquer finish
mit Titan beschichtet, mit Lackfinish
plaqué en titane, avec finition vernie

Col. /4140, 6440
with colour- and lacquer-finish
mit Farbfinish und Lackbeschichtung
avec couleur de finition vernie

Col. /6530, 9030
gold plated, with lacquer finish
vergoldet, mit Lackfinish
plaqué-or, avec finition vernie

Col. /5060
ruthenium plated, with lacquer finish
mit Ruthenium beschichtet, mit Lackfinish
plaqué en ruthenium, avec finition vernie

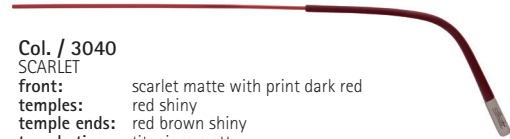
specifications are subject to change without notice, no liability will be assumed for misprints
technische Änderungen und Druckfehler vorbehalten
sous réserve de modifications techniques et d'erreurs d'impression

www.silhouette.com

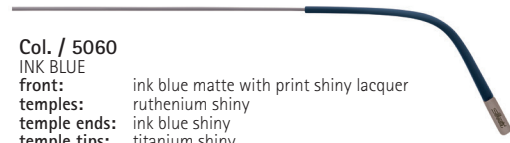
COLOURS
FARBEN / COULEURS



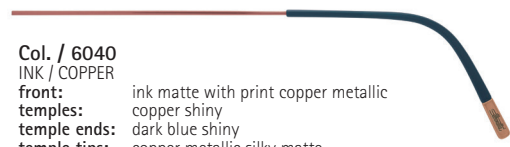
Col. / 3040
SCARLET
front: scarlet matte with print dark red
temples: red shiny
temple ends: red brown shiny
temple tips: titanium matte



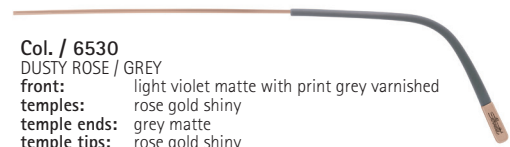
Col. / 5060
INK BLUE
front: ink blue matte with print shiny lacquer
temples: ruthenium shiny
temple ends: ink blue shiny
temple tips: titanium shiny



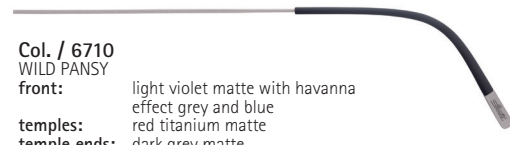
Col. / 6040
INK / COPPER
front: ink matte with print copper metallic
temples: copper shiny
temple ends: dark blue shiny
temple tips: copper metallic silky matte



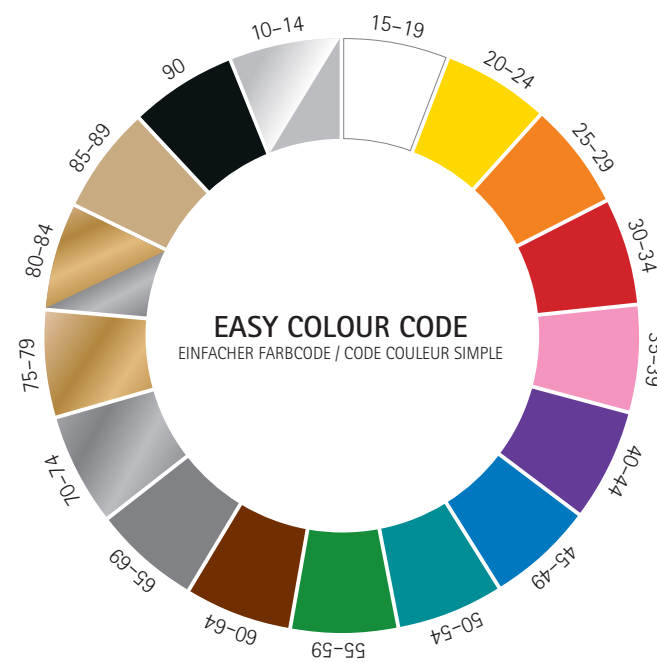

Col. / 6530
DUSTY ROSE / GREY
front: light violet matte with print grey varnished
temples: rose gold shiny
temple ends: grey matte
temple tips: rose gold shiny



Col. / 6710
WILD PANSY
front: light violet matte with havanna effect grey and blue
temples: red titanium matte
temple ends: dark grey matte
temple tips: silver matte



Col. / 9030
BLACK / GOLD
front: black matte
temples: gold matte
temple ends: black matte
temple tips: gold matte



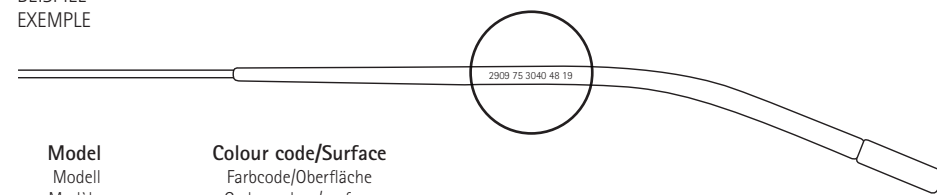
NEW – DOUBLE-DIGIT AND DESCRIPTIVE COLOUR CODE
Each colour group will in future have a double-digit number range, e.g. Transparent 10-14, Red 30-34, etc. Please refer to the colour circle below for details. However, the same number in the colour code does NOT mean the same colour tone.

NEU – 2-STELLIGER UND „SPRECHENDER“ FARBCODE
Künftig hat jede Farbgruppe einen 2-stelligen Zahlenbereich, z.B. Transparent 10-14, Rot 30-34 etc. Details dazu im unten abgebildeten Farbkreis. Gleiche Nummer im Farbcode bedeutet jedoch NICHT gleicher Farbton.

NOUVEAU – CODE COULEUR « PARLANT » À DEUX CHIFFRES
À l'avenir, chaque groupe de couleur portera un code à deux chiffres, par ex. transparent 10-14, rouge 30-34 etc. Plus de détails à ce sujet dans le cercle chromatique dessiné ci-dessous. Les mêmes numéros de code couleur ne signifient cependant PAS que la nuance est la même.

NEW ITEM NUMBERS
NEUE ARTIKELNUMMERN / NOUVEAUX NUMÉROS D'ARTICLE

EXAMPLE
BEISPIEL
EXEMPLE



Model Modell Modèle	Colour code/Surface Farbcode/Oberfläche Code couleur/surface	Size Größe Taille
2909	75 3040	48 19

2909 **75** **3040** **48** **19**

Fullrim-Code
Vollrand-Code
Monture intégrale

Size
Größe
Taille

IN-LINE GLAZING

Optische Linse mit Nylon-Nut schleifen

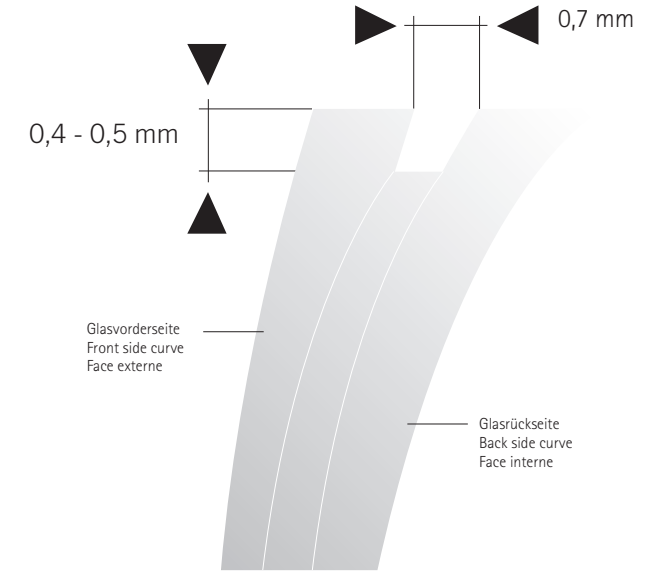
Nuttiefe:	0,4 - 0,5 mm
Nutbreite:	0,7 mm
Basiskurve Fassung:	5B
Basiskurve Linse:	4-6 B
Minimale Glasranddicke:	1,8 - 2,0 mm

Milling of optical lenses with nylon-groove

Groove-depth:	0,4 - 0,5 mm
Groove-width:	0,7 mm
Basis curve frame:	5B
Basis curve lens:	4-6 B
Minimum thickness of lens rim:	1,8 - 2,0 mm

Taillage des verres optiques avec rainure nylon

Profondeur de rainure:	0,4 - 0,5 mm
Largeur de rainure:	0,7 mm
Courbure de base de la monture:	5B
Courbure de base du verre:	4-6 B
Verre:	1,8 - 2,0 mm



Scheibenform ausschließlich mit Formscheiben oder OMA-Daten übertragbar!
Transfer shape only via formers or OMA-files!
Transfer de la forme uniquement en utilisant le gabarit ou le dossier OMA!

ACHTUNG: wegen der minimalistischen Querschnitte des Brillenrahmens auf keinen Fall erwärmen!
ATTENTION: due to minimalist diameters of front frame do not heat under any circumstances!
ATTENTION: en raison du contour mince, ne jamais chauffer la monture!

Linse von hinten einsetzen!
Notiz: beim Einsetzen von vorne, Gefahr des Ausplatzens

Insert lens from behind!
Note: mounting from the front could crack the lens

Insérez le verre par l'arrière!
Note: l'insertion par l'avant peut causer un bris du verre



NEU - NEW - NOUVEAU

Die Sensation perfekten Sehens. HOCHWERTIGE GLÄSER AUS DEM HAUSE SILHOUETTE.
The sensation of perfect vision. PREMIUM LENSES MADE BY SILHOUETTE.
La sensation d'une expérience visuelle parfaitement aboutie. DES VERRÉS HAUTE DE GAMME PAR SILHOUETTE.