



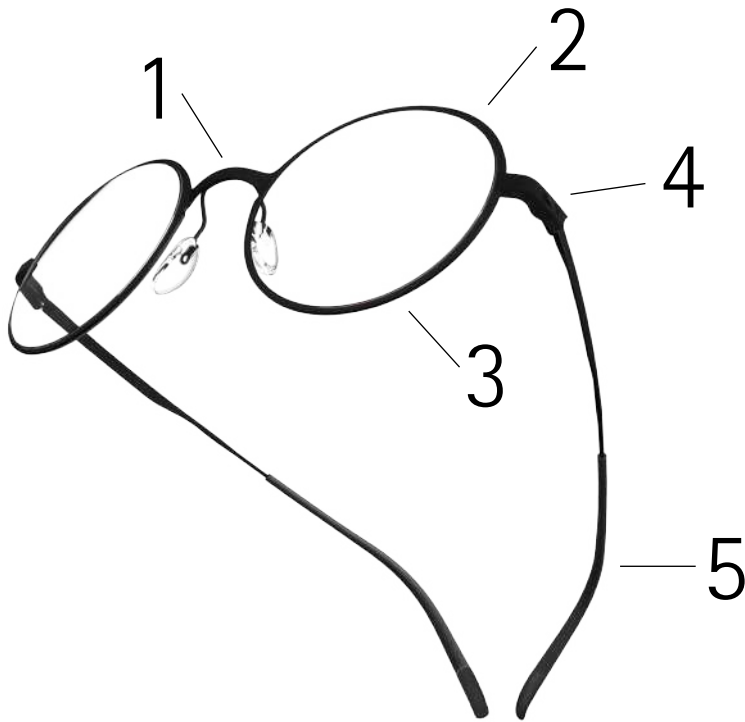
LITE WAVE

Mod. 5557

Try it. Wear it. Love it.

Silhouette

ICONIC EYEWEAR MADE IN AUSTRIA. SINCE 1964.



1

Clean lines featuring ultra-precise laser cutting for an architectural finish
Klare Linienführung mit architektonischer Anmutung durch hochpräzise Laserfertigung
Lignes claires à l'effet architectural grâce à une fabrication au laser haute précision

2

Newly developed, innovative lock mechanism for simplified lens-fitting
Neu entwickelter, innovativer Schließblock für einfache Verglasung
Nouveau palier de blocage innovat pour faciliter le montage des verres

3

High-quality titanium from Silhouette	Silhouettes hochwertiges Titanium	Titane haute qualité Silhouette
• Light-weight designs (only 3.68 grams)	• Leichtgewichtige Designs (nur 3,68 Gramm)	• Design léger (seulement 3,68 g)
• Flexible yet stable	• Flexibel und trotzdem stabil	• À la fois flexibles et stables
• Highly durable	• Widerstandsfähig	• Solides
• Hypoallergenic	• Hypoallergen	• Hypoallergéniques

4

Easy handling thanks to the maintenance-free hook ring
Einfache Handhabung durch wartungsfreies Hakenscharnier
Manipulation facile grâce aux charnières à crochets sans maintenance

5

Adjustable and easy-to-trim temples for a perfect fit
Perfekter Sitz durch anpassbaren und einfach kürzbaren Bügel
Maintien parfait grâce à des branches adaptables et faciles à raccourcir

COLOURS

FARBEN / COULEURS



Col. / 75 3040 POWER RED

Front: dark red matte
Temples: dark red matte
Decoration: dark red matte
Temple ends: red matte
Temple tips: silver matte

Mittelteil / Face: dunkelrot matt / rouge foncé mat
Bügel / Branches: dunkelrot matt / rouge foncé mat
Dekor / Décoration: dunkelrot matt / rouge foncé mat
Bügelenden / Manchons: rot matt / rouge mat
Bügelabschluss / Embouts des machons: silver matt / argenté mat



Col. / 75 6560 ENERGETIC BEETROOT

Front: ruthenium silky matte
Temples: ruthenium silky matte
Decoration: beetroot matte
Temple ends: beetroot matte
Temple tips: titanium matte

Mittelteil / Face: ruthenium seidenmatt / ruthénium satiné mat
Bügel / Branches: ruthenium seidenmatt / ruthénium satiné mat
Dekor / Décoration: rote Beete matt / betterave rouge mat
Bügelenden / Manchons: rote Beete matt / betterave rouge mat
Bügelabschluss / Embouts des machons: titan matt / titane mat



Col. / 75 7530 TIMELESS GOLD

Front: gold silky matte
Temples: gold silky matte
Decoration: black matte
Temple ends: black matte
Temple tips: gold matte

Mittelteil / Face: gold seidenmatt / doré satiné mat
Bügel / Branches: gold seidenmatt / doré satiné mat
Dekor / Décoration: schwarz matt / noir mat
Bügelenden / Manchons: schwarz matt / noir mat
Bügelabschluss / Embouts des machons: gold matt / doré mat



Col. / 75 9040 PURE BLACK

Front: black silky matte
Temples: black silky matte
Decoration: black matte
Temple ends: black matte
Temple tips: black matte

Mittelteil / Face: schwarz seidenmatt / noir satiné mat
Bügel / Branches: schwarz seidenmatt / noir satiné mat
Dekor / Décoration: schwarz matt / noir mat
Bügelenden / Manchons: schwarz matt / noir mat
Bügelabschluss / Embouts des machons: schwarz matt / noir mat

GROOVED GLAZING

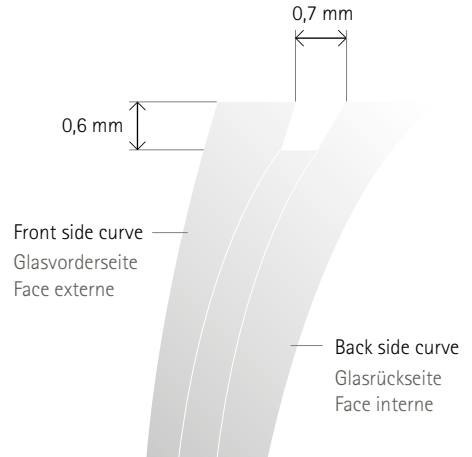
NUT VERGLASUNG / TAILLAGE AVEC RAINURE

Milling of optical lenses with groove

Optische Linse mit Nut schleifen

Taillage des verres optiques avec rainure

Groove-depth: Nuttiefe/Profondeur de rainure:	0,6 mm
Groove-width: Nutbreite/Largeur de rainure:	0,7 mm
Basis curve frame: Basiskurve Fassung/Courbure de base de la monture:	5
Basis curve lens: Basiskurve Linse/Courbure de base du verre:	3-6
Minimum thickness of lens rim: Minimale Glasranddicke/Verre:	1,8 - 2,0 mm



Insert lens from behind!

Note: mounting from the front could crack the lens

Linse von hinten einsetzen!

Notiz: beim Einsetzen von vorne, Gefahr des Ausplatzens

Insérez le verre par l'arrière!



Note: l'insertion par l'avant peut causer un bris du verre



THE ONENESS OF LENSES, FRAMES AND SERVICE.

DIE EINHEIT AUS GLÄSERN, FASSUNG UND SERVICE.

QUAND VERRES, MONTURE ET SERVICE NE FONT QU'UN.

	x	
46 x 45 (16,06 cm ²)		47
48 x 46 (17,49 cm ²)		49



47
49



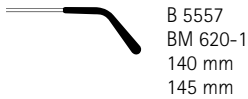
21
21



140
145

SPARE PARTS

ERSATZTEILE / PIÈCES DE RECHANGE



B 5557
BM 620-1
140 mm
145 mm



GK 278-1



AC 525



BLS 85
SP 96 GL



Demo Lenses
STG 72

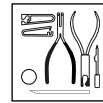


Demo Lenses
STG 70

We recommend base curve 5, other curves possible
Wir empfehlen Basiskurve 5, andere Basiskurven möglich
Nous recommandons une base 5, autres courbes possible

EQUIPMENT

AUSSTATTUNG / ÉQUIPEMENT



P.0036
universal mounting-box
Universal-Montage-Box
boite de montage universelle



AC 542 Demontage tool



Case SHE 246
Cleaning cloth PL 37
Cardboard box FK 104-3
Rubber ring MH3
Technical info VH 92



$n \geq 1,6$
(+ PC, Trivex)

METAL PARTS SURFACE

OBERFLÄCHEN METALLTEILE / SURFACES METALLIQUES

Col. / 75 3040, 9040

with colour- and lacquer finish
mit Farbfinish und Lackbeschichtung
avec couleur de finition et couche de vernis

Col. / 75 7530

gold plated, with lacquer finish
vergoldet, mit Lackfinish
plaqué or, avec finition vernie

Col. / 75 6560

ruthenium plated, with lacquer finish
mit Ruthenium beschichtet, mit Lackfinish
plaqué en ruthenium, avec finition vernie

MATERIAL

MATERIAL / MATÉRIAUX

Frame made of High-Tech Titanium
with parts of SPX®+

Brillenfassung aus High-Tech Titan
mit Teilen aus SPX®+

Monture en titane high-tech avec
parties en SPX®+



THE ONENESS OF LENSES, FRAMES AND SERVICE.
DIE EINHEIT AUS GLÄSERN, FASSUNG UND SERVICE.
QUAND VERRES, MONTURE ET SERVICE NE FONT QU'UN.