



OPHTHALMIC COLLECTION

as of 08/2023

Try it. Wear it. Love it.

Silhouette

OPHTHALMIC COLLECTION

COLOR CODE	4	SPECIAL EDITION	
NEW ITEM NUMBERS	5	MOMENTUM SELECT	
		Mod. 5552	146
RIMLESS		ACCENT RINGS	
RANDLOS / SANS CONTOURS		ACCENT RINGS MOD. 5097	
		for MOMENTUM SELECT, Mod. 5552	153
LITE SPIRIT		LITE SPIRIT. ACCENT RINGS	
Mod. 5569	6	Mod. 5566	156
THE WAVE		ACCENT RINGS MOD. 5097	
Mod. 5567	16	for LITE SPIRIT, Mod. 5566	166
PURIST			
Mod. 5561	30		
IDENTITY		FULL-RIM	
Mod. 5535	46	VOLLRAND / MONTURE INTÉG	
TITAN MINIMAL ART – THE ICON		VIVID SKY	170
Mod. 5541	56	Mod. 1613	172
TMA – LALIGNE		Mod. 1614	176
Mod. 5568 MJ	70	Mod. 2956	180
TITAN MINIMAL ART –		Mod. 2957	184
THE MUST COLLECTION		PURE WAVE	188
Mod. 5515	78	Mod. 1612	190
TITAN NEXT GENERATION		Mod. 2953	194
Mod. 5521	88	Mod. 2954	198
MOMENTUM		Mod. 2955	202
Mod. 5529	98	ILLUSION LITE	206
BLEND		Mod. 1598	228
Mod. 5555	112	Mod. 1606	208
TITAN DYNAMICS CONTOUR		Mod. 1607	216
Mod. 5540	124	Mod. 2930	232
RACING COLLECTION		Mod. 2931	236
Mod. 5502	136	Mod. 2932	240
		Mod. 2944	212
		Mod. 2945	220
		Mod. 2948	224

EOS VIEW	244
Mod. 1596	246
Mod. 1597	250
Mod. 2928	254
Mod. 2929	258

SPX ILLUSION	262
Mod. 1601	264
Mod. 1602 (before 1560)	270
Mod. 1603 (before 1563)	276
Mod. 1604 (before 1564)	282
Mod. 1605 (before 1583)	288
Mod. 2934	294
Mod. 2935	300
Mod. 2936	324
Mod. 2940 (before 2889)	328
Mod. 2941 (before 2892)	306
Mod. 2942 (before 2893)	312
Mod. 2943 (before 2911)	318

LITE WAVE	332
Mod. 4559	334
Mod. 5531	338
Mod. 5532	342
Mod. 5533	346
Mod. 5534	350
Mod. 5556	354
Mod. 5557	358

LITE SPIRIT	362
Mod. 2924	364
Mod. 2925	368
Mod. 2926	372
Mod. 2927	376

INFINITY VIEW	380
Mod. 1600	382
Mod. 1610	408
Mod. 1611	412
Mod. 2922	398
Mod. 2923	402
Mod. 2937	386

Mod. 2938	390
Mod. 2939	394
Mod. 2951	416
Mod. 2952	420

MOMENTUM FULLRIM	424
Mod. 2920	426
Mod. 2921	430

URBAN FUSION	434
Mod. 1608	436
Mod. 1609	442
Mod. 2946	448
Mod. 2947	454

URBAN LITE	461
Mod. 1562	462
Mod. 1572	468
Mod. 1590	474
Mod. 2884	478
Mod. 2902	484
Mod. 2918	490

HALF-RIM HALBRAND / DEMI-CONTOUR

LITE ARCS	496
Mod. 4556	498
Mod. 4557	502
Mod. 5548	506
Mod. 5549	510

ILLUSION NYLOR	514
Mod. 4453	516
Mod. 4492	520
Mod. 4560	532
Mod. 4561	536
Mod. 5428	524
Mod. 5457	528
Mod. 5559	540
Mod. 5560	544

COLOURS

FARBEN / COULEURS

NEW – DOUBLE-DIGIT AND DESCRIPTIVE COLOUR CODE

Each colour group will in future have a double-digitnumber range, e.g. Transparent 10–14, Red 30–34, etc. Please refer to the colour circle below for details. However, the same number in the colour code does NOT mean the same colour tone.

NEU – 2-STELLIGER UND „SPRECHENDER“ FARBCODE

Künftig hat jede Farbgruppe einen 2-stelligen Zahlenbereich, z.B. Transparent 10–14, Rot 30–34, etc. Details dazu im unten abgebildeten Farbkreis. Gleiche Nummer im Farbcodem bedeutet jedoch NICHT gleicher Farbton.

NOUVEAU – CODE COULEUR « PARLANT » À DEUX CHIFFRES

À l'avenir, chaque groupe de couleur portera un code à deux chiffres, par ex. transparent 10–14, rouge 30–34 etc. Plus de détails à ce sujet dans le cercle chromatique dessiné ci-dessous. Les mêmes numéros de code couleur ne signifient cependant PAS que la nuance est la même.

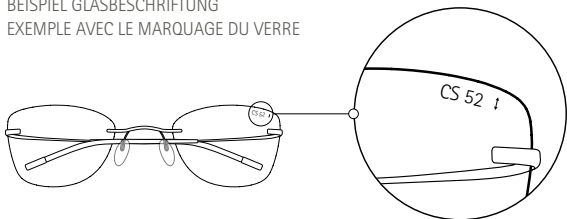


NEW ITEM NUMBERS

NEUE ARTIKELNUMMERN / NOUVEAUX NUMÉROS D'ARTICLE

EXAMPLE: LENS LETTERING

BEISPIEL GLASBESCHRIFTUNG
EXEMPLE AVEC LE MARQUAGE DU VERRE



Lens shape-ID
Scheibenform-ID
Code de la forme des verres

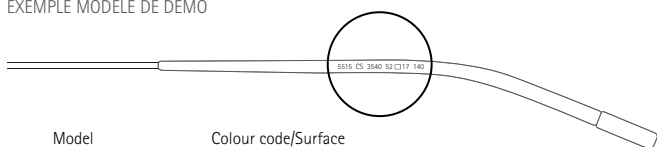
CS 52 ↑ ↓

Size
Größe
Taille

Different lens sizes available
verschiedene Scheibengrößen verfügbar
différentes tailles de verres disponibles

EXAMPLE: DEMO MODEL

BEISPIEL DEMO-MODELL
EXEMPLE MODÈLE DE DÉMO



Model
Modell
Modèle

Colour code/Surface
Farbcode/Oberfläche
Code couleur/surface

5515 CS 3540 52 □ 17 140

Lens shape-ID
Scheibenform-ID
Code de la forme des verres

Size
Größe
Taille

Temple length
Bügellänge
Longueur des branches

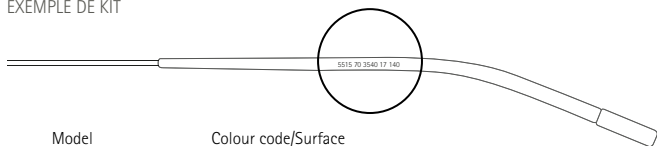
SUPPLIED:
Demo model: Set with demo lenses

DAS WIRD GELIEFERT:
Demo-Modell: Garnitur mit montierten Demogläsern

VOILÀ CE QUI SERA LIVRÉ:
Modèle de démo: Kit avec verres de démo montés

EXAMPLE: CHASSIS

BEISPIEL GARNITUR
EXEMPLE DE KIT



Model
Modell
Modèle

Colour code/Surface
Farbcode/Oberfläche
Code couleur/surface

5515 70 3540 17 140

Chassis
Garnitur
Kit

Bridge size
Steggröße
Taille de pont

Temple length
Bügellänge
Longueur des branches

SUPPLIED:
Chassis comprising: Pair of temples + nose bridge

DAS WIRD GELIEFERT:
Garnitur bestehend aus: Bügelpaar + Nasensteg

VOILÀ CE QUI SERA LIVRÉ:
Un kit composé de : Une paire de branches + un pont



STYLE SHADES

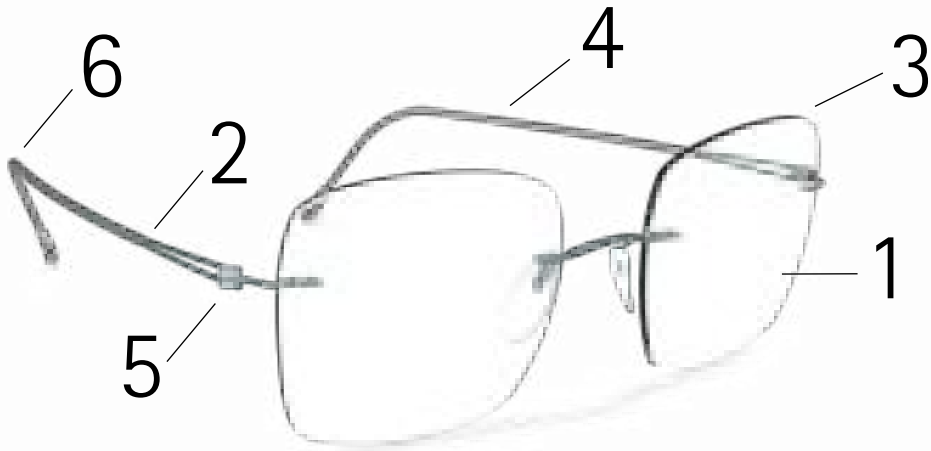


LITE SPIRT

Mod. 5569

Try it. Wear it. Love it.

Silhouette



1

Timeless and minimalistic Silhouette design with contemporary lens shapes
Zeitloses und minimalistisches Silhouette Design mit modernen Scheibenformen
Le design intemporel et minimaliste de Silhouette avec des formes de verres contemporaines

2

Wide color range from classic & elegant to fashionably fresh
Breites Farbspektrum von klassisch & elegant bis modisch-frisch
Une large palette de couleurs, d'un style classique et élégant aux teintes les plus tendance

3

Only 2,32g in weight
Wiegt nur 2,32 g
Seulement 2,32 g

4

Sleek lines reflected in temple design, almost invisible hinge to underline minimalist lines
Zarte Linien spiegeln sich im Bügeldesign wider. Das beinahe unsichtbare Scharnier betont die minimalistischen Linien zusätzlich
D'élégantes lignes reprises dans le design des branches, une charnière presque invisible pour souligner les lignes minimalistes

5

Maintenance-free snap-hinges for easy handling
Schraubenlose Scharniere ohne Nachstellbedarf
Snap-hinges sans maintenance pour une manipulation facile

6

Adjustable and trimmable temples for the perfect fit
Anpassbare und kürzbare Bügel für den perfekten Sitz
Branches pouvant être réglées et raccourcies pour un maintien parfait

CHASSIS

GARNITUR / KIT

Frame made of High-Tech Titanium with parts of SPX®+
 Brillenfassung aus High-Tech Titan mit Teilen aus SPX®+
 Monture en titane high-tech avec parties en SPX®+



X

17
19
21



130/135
135/140/145
145



ASSORTMENT DEMOS

SORTIMENT DEMOS / ASSORTIMENT DEMOS

Mod.	Lens, Linse, Lentille	Size, Größe, Taille	2540 Copper Red	4040 Violet	4640 Cobalt Blue	5040 Aqua	5740 Dark Green	6140 Mauve	6560 Ruthenium Matte	7530 Gold Shiny	Chassis, Garnitur, Kit
5569/JN		51/17/130 53/17/130									5535 70 17/30, 17/35 19/35, 19/40, 19/45 21/45
5569/KE		54/17/135 56/17/135									
5569/NC		52/17/130 54/17/130									
5569/ND		51/19/135 53/19/135									
5569/DN		53/19/145 55/19/145									
5569/EP		46/20*/145 48/20*/145									
5569/KX		51/19/145 53/19/145									
5569/KY		52/19/140 54/19/140									

* bridge size is / Steggröße ist / taille du pont: 21



Glazed models are only available in one colour and in one size (see above schema).

Verglaste Modelle sind jeweils nur in einer Farbe und in einer Größe erhältlich (siehe Tabelle oben).

Les montures percées sont montées avec une forme de verres prédéfinie et ne sont disponibles qu'en une seule couleur et en une seule taille (voir tableau ci-dessus).

COLOURS

FARBEN / COULEURS



Col. / JN 2540 COPPER RED

Metal parts:	copper red silky matte
Hinge discs:	copper red matte
Temple ends:	copper red matte
Temple tips:	brass shiny
Metallteile / Parties en métal:	kupferrot seidenmatt / rouge cuivré satiné mat
Scharniere / Disques de charnière:	kupferrot matt / rouge cuivré mat
Bügelenden / Manchons:	kupferrot matt / rouge cuivré mat
Bügelabschluss / Embouts des machons:	messing glänzend / laiton brillant



Col. / KE 4040 VIOLET

Metal parts:	violet shiny
Hinge discs:	blue violet matte
Temple ends:	blue violet matte
Temple tips:	silver shiny
Metallteile / Parties en métal:	violett glänzend / violet brillant
Scharniere / Disques de charnière:	blauviolett matt / bleu violet mat
Bügelenden / Manchons:	blauviolett matt / bleu violet mat
Bügelabschluss / Embouts des machons:	silber glänzend / argenté brillant



Col. / NC 6140 MAUVE

Metal parts:	mauve shiny
Hinge discs:	mauve matte
Temple ends:	mauve matte
Temple tips:	rose gold shiny
Metallteile / Parties en métal:	malvenfarbig glänzend / mauve brillant
Scharniere / Disques de charnière:	malvenfarbig matt / mauve mat
Bügelenden / Manchons:	malvenfarbig matt / mauve mat
Bügelabschluss / Embouts des machons:	rose gold glänzend / or rosé brillant



Col. / ND 5040 AQUA

Metal parts:	aqua silky matte
Hinge discs:	crystal matte
Temple ends:	light grey matte
Temple tips:	silver shiny
Metallteile / Parties en métal:	türkis seidenmatt / aqua satiné mat
Scharniere / Disques de charnière:	kristall matt / cristal mat
Bügelenden / Manchons:	hellgrau matt / gris clair mat
Bügelabschluss / Embouts des machons:	silber glänzend / argenté brillant



Col. / KX 6560 RUTHENIUM MATTE

Metal parts: ruthenium silky matte
Hinge discs: grey matte
Temple ends: grey matte
Temple tips: titanium matte

Metallteile / Parties en métal: ruthenium seidenmatt / ruthénium satiné mat
Scharniere / Disques de charnière: grau matt / gris mat
Bügelenden / Manchons: grau matt / gris mat
Bügelabschluss / Embouts des machons: titan matt / titane mat



Col. / KY 5740 DARK GREEN

Metal parts: dark green silky matte
Hinge discs: green matte
Temple ends: green matte
Temple tips: champagne shiny

Metallteile / Parties en métal: dunkelgrün seidenmatt / vert foncé satiné mat
Scharniere / Disques de charnière: grün matt / vert mat
Bügelenden / Manchons: grün matt / vert mat
Bügelabschluss / Embouts des machons: champagner glänzend / champagne



Col. / DN 7530 GOLD SHINY

Metal parts: gold shiny
Hinge discs: black matte
Temple ends: black matte
Temple tips: gold shiny

Metallteile / Parties en métal: gold glänzend / doré brillant
Scharniere / Disques de charnière: schwarz matt / noir mat
Bügelenden / Manchons: schwarz matt / noir mat
Bügelabschluss / Embouts des machons: gold glänzend / doré brillant



Col. / EP 4640 COBALT BLUE

Metal parts: cobalt blue shiny
Hinge discs: cobalt blue matte
Temple ends: cobalt blue shiny
Temple tips: silver shiny

Metallteile / Parties en métal: kobaltblau glänzend / bleu cobalt brillant
Scharniere / Disques de charnière: kobaltblau matt / bleu cobalt mat
Bügelenden / Manchons: kobaltblau glänzend / bleu cobalt brillant
Bügelabschluss / Embouts des machons: silber glänzend / argenté brillant

SHAPES

SCHEIBENFORMEN / FORMES

Mod. 5569 / JN-2540

COPPER RED



51 x 39 (15,93 cm ²)	55	17	130
53 x 41 (17,21 cm ²)	58	17	130

Mod. 5569 / KE-4040

VIOLET



54 x 44 (19,07 cm ²)	61	17	135
56 x 46 (20,51 cm ²)	63	17	135

Mod. 5569 / NC-6140

MAUVE



52 x 40 (15,87 cm ²)	59	17	130
54 x 42 (17,12 cm ²)	61	17	130

Mod. 5569 / ND-5040

AQUA



51 x 47 (20,66 cm ²)	59	19	135
53 x 49 (22,31 cm ²)	62	19	135

Mod. 5569 / DN-7530
GOLD SHINY



53 x 39 (17,36 cm ²)	59	19	145
55 x 40 (18,69 cm ²)	61	19	145

Mod. 5569 / EP-4640
COBALT BLUE



46 x 42 (15,09 cm ²)	49	21	145
48 x 43 (16,43 cm ²)	51	21	145

Mod. 5569 / KX-6560
RUTHENIUM MATTE



51 x 39 (17,04 cm ²)	55	19	145
53 x 41 (18,41 cm ²)	57	19	145

Mod. 5569 / KY-5740
DARK GREEN



52 x 37 (16,77 cm ²)	57	19	140
54 x 38 (18,08 cm ²)	59	19	140

STYLE SHADES 5090



0 5090 A1 0101
59/15 S, 62/15 L



0 5090 A1 0301
59/15 S, 62/15 L



0 5090 A1 0601
62/15 S, 64/15 L

STYLE SHADES 5090 A1

lens colour: grey with silver flash-mirror
bridge colour: grey silky matte

Glasfarbe / couleur des verres: grau mit Silber-Flash / gris avec miroir argenté
Stegfarbe / couleur du pont: grau seidenmatt / gris satiné mat



0 5090 A1 0701
62/15 S, 64/15 L



0 5090 A1 0801
56/15 S, 58/15 L



0 5090 B1 0102
59/15 S, 62/15 L



0 5090 B1 0302
59/15 S, 62/15 L



0 5090 B1 0602
62/15 S, 64/15 L

STYLE SHADES 5090 B1

lens colour: brown with bronze flash-mirror
bridge colour: bronze silky matte

Glasfarbe / couleur des verres: braun mit bronze Flash-Spiegel / brun avec miroir bronze
Stegfarbe / couleur du pont: bronze seidenmatt / bronze satiné mat



0 5090 B1 0702
62/15 S, 64/15 L



0 5090 B1 0802
56/15 S, 58/15 L



0 5090 A1 0103
59/15 S, 62/15 L



0 5090 A1 0303
59/15 S, 62/15 L



0 5090 A1 0603
62/15 S, 64/15 L

STYLE SHADES 5090 A1

lens colour: blue with silver flash-mirror
bridge colour: grey silky matte

Glasfarbe / couleur des verres: blau mit Silber-Flash / bleu avec miroir argenté
Stegfarbe / couleur du pont: grau seidenmatt / gris satiné mat



0 5090 A1 0703
62/15 S, 64/15 L



0 5090 A1 0803
56/15 S, 58/15 L

to fit models with bridge:
passend für Modelle mit Steg:
approprié aux modèles avec pont:

MST 861 

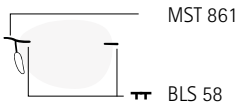
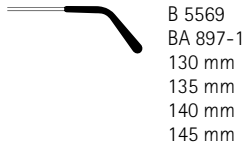
MST 962 



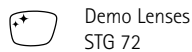
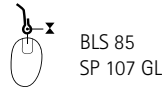
W SH00 10 0015 0065
Display Style Shades (without content and without motive)
Display Style Shades (ohne Inhalt und ohne Motiv)
Présentoir Style Shades (sans contenu et visuel)

SPARE PARTS

ERSATZTEILE / PIÈCES DE RECHANGE



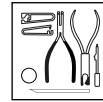
Please download OMA data from the media hub.
Bitte OMA Daten aus dem Media Hub laden.
Téléchargez les fichiers OMA depuis le Media Hub



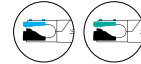
We recommend base curve 5, other curves possible
Wir empfehlen Basiskurve 5, andere Basiskurven möglich
Nous recommandons une base 5, autres courbes possible

EQUIPMENT

AUSSTATTUNG / ÉQUIPEMENT



P 0036
universal mounting-box
Universal-Montage-Box
boite de montage universelle



Case SHE 246
Cleaning cloth PL 37
Cardboard box FK 198



$n \geq 1,6$
(+ PC, Trivex)

METAL PARTS SURFACE

OBERFLÄCHEN METALLTEILE / SURFACES METALLIQUES

Col. / 7530

gold plated, with lacquer finish
vergoldet, mit Lackfinish
plaqué or, avec finition vernie

Col. / 2540, 4040, 4640, 5040, 5740, 6140

with colour- and lacquer finish
mit Farbfinish und Lackbeschichtung
avec couleur de finition et couche de vernis

Col. / 6560

ruthenium plated, with lacquer finish
mit Ruthenium beschichtet, mit Lackfinish
plaqué en ruthenium, avec finition vernie

MATERIAL

MATERIAL / MATÉRIAUX

Frame made of High-Tech Titanium
with parts of SPX®+
Brillenfassung aus High-Tech Titan
mit Teilen aus SPX®+
Monture en titane high-tech avec
parties en SPX®+



THE ONENESS OF LENSES, FRAMES AND SERVICE.
DIE EINHEIT AUS GLÄSERN, FASSUNG UND SERVICE.
QUAND VERRES, MONTURE ET SERVICE NE FONT QU'UN.



TRY ON GLASSES ONLINE
ONLINE ANPROBIEREN
ESSAYER EN LIGNE





STYLE SHADES / CLIP ON



THE WAVE

Mod. 5567

Try it. Wear it. Love it.

Silhouette



1

Rimless style with a fine proportioned, casual SPX®+ temple, Silhouette signature design elements, valuable temple end with titanium ring

Randloses Design mit gut proportionierten SPX®+ Bügeln, charakteristische Silhouette Designelemente, hochwertiges Bügelende mit Titanring

Un modèle percé avec des branches en SPX®+ casual finement proportionnées, des éléments de design emblématiques de Silhouette, des embouts de branches haut de gamme avec anneau en titane

2

Elaborated multi-color gradient effect on 4 highlight models

Stylischer mehrfarbiger Farbverlauf-Effekt bei 4 Highlight-Modellen
Effet dégradé multicolore élaboré sur 4 modèles phares

3

Temple made from Silhouette's high-tech SPX®+ material

- Unique colors
- Lightweight design
- Durable shape, long-lasting colors
- Hypoallergenic
- Low-waste material

Bügel aus Silhouette SPX®+ Hightech-Material:

- Einzigartige Farben
- Leichtes Tragegefühl
- Beständige Formen, langlebige Farben
- Hypoallergen
- 5) Abfallarmes Material

Branches réalisées à partir du matériau high-tech de Silhouette, le SPX®+:

- Couleurs uniques
- Design léger
- Forme durable, couleurs longue durée
- Hypoallergénique
- Matériau zéro déchet

4

Maintenance-free snap-hinges for easy handling

Schraubenlose Scharniere ohne Nachstellbedarf
Snap-hinges sans maintenance pour une manipulation facile

5

Adjustable and shortable temples for the perfect fit

Anpassbare und kürzbare Bügel für den perfekten Sitz
Branches pouvant être réglées et raccourcies pour un maintien parfait

CHASSIS

GARNITUR / KIT

Frame made of High-Tech Titanium with parts of SPX®+
 Brillenfassung aus High-Tech Titan mit Teilen aus SPX®+
 Monture en titane high-tech avec parties en SPX®+



X

15	135
17	135 / 140
19	140 / 145 / 150
21	145

ASSORTMENT DEMOS

SORTIMENT DEMOS / ASSORTIMENT DEMOS

Mod.	Lens, Linse, Lentille	Size, Größe, Taille	3040	3530	4540	6040	6560	7000	7110	7210	7310	7530	7630	9040	Chassis, Garnitur, Kit
			Cassis Red	Rosegold Lilac	Royal Blue	Hazel Ivory	6565 tinted Clusia Spoom	7005 tinted Lavender Spoom	Silver Ocean	7215 tinted Indigo Spoom	Titanium Grey	7535 tinted Mango Spoom	Gold Black	Black Buffalo	
5567/EU		52/17/135 54/17/135													5567 70 15/35, 17/35, 17/40, 19/40, 19/45, 19/50 21/45
5567/LU		54/17/140 56/17/140													
5567/LX		56/15/135 58/15/135													
5567/LY		54/17/135 56/17/135													
5567/LZ		53/19/140 55/19/140													
5567/MA		49/15/135 51/15/135													
5567/DO		52/19/140 54/19/140													
5567/GB		49/21/145 51/21/145													
5567/LC		53/19/150 55/19/150													
5567/LV		51/19/140 53/19/140													
5567/LW		55/19/145 57/19/145													
5567/MB		53/19/145 55/19/145													



Glazed models are only available in one colour and in one size (see above schema).

Verglaste Modelle sind jeweils nur in einer Farbe und in einer Größe erhältlich (siehe Tabelle oben).

Les montures percées sont montées avec une forme de verres prédéfinie et ne sont disponibles qu'en une seule couleur et en une seule taille (voir tableau ci-dessus).

COLOURS

FARBEN / COULEURS



Col. / EU 6040 HAZEL IVORY

Metal parts:	hazelnut brown shiny
Tempels:	ivory matte
Temple ends:	brown matte
Decoration ring:	rose gold shiny
Temple tips:	brown matte
Metallteile / Parties en métal:	haselnussbraun glänzend / brun noisette brillant
Bügel / Branches:	elfenbein matt / ivoire mat
Bügelenden / Manchons:	braun matt / brun mat
Dekorring / Anneau de décoration:	rose gold glänzend / or rosé brillant
Bügelabschluss / Embouts des machons:	braun matt / brun mat



Col. / LU 7110 SILVER OCEAN

Metal parts:	silver shiny
Tempels:	ocean matte
Temple ends:	teal matte
Decoration ring:	silver shiny
Temple tips:	teal matte
Metallteile / Parties en métal:	silber glänzend / argenté brillant
Bügel / Branches:	ozeanblau matt / océan mat
Bügelenden / Manchons:	petrol matt / pétrole mat
Dekorring / Anneau de décoration:	silber glänzend / argenté brillant
Bügelabschluss / Embouts des machons:	petrol matt / pétrole mat



Col. / LX 3530 ROSEGOLD LILAC

Metal parts:	rose gold matte
Tempels:	lilac matte
Temple ends:	lilac matte
Decoration ring:	rose gold matte
Temple tips:	lilac matte
Metallteile / Parties en métal:	rose gold seidenmatt / or rosé satiné mat
Bügel / Branches:	fliederfarben matt
Bügelenden / Manchons:	lilas mat
Dekorring / Anneau de décoration:	rose gold matt / or rosé mat
Bügelabschluss / Embouts des machons:	fliederfarben matt / lilas mat



Col. / LY 7000 LAVENDER SPOOM

Metal parts:	rhodium shiny
Tempels:	lavender with application silver and lavender shiny
Temple ends:	lavender matte
Decoration ring:	silver shiny
Temple tips:	lavender matte
Metallteile / Parties en métal:	rhodium glänzend / rhodium brillant
Bügel / Branches:	Lavendelfarben mit Applikation in Silber und Lavendelfarben glänzend
	lavande avec application argentée et lavande brillant
Bügelenden / Manchons:	lavendel matt / lavande mat
Dekorring / Anneau de décoration:	silber glänzend / argenté brillant
Bügelabschluss / Embouts des machons:	lavendel matt / lavande mat



Col. / LZ 7530 MANGO SPOOM

Metal parts:	gold silky matte
Tempels:	orange with application silver and mud grey shiny
Temple ends:	mud grey matte
Decoration ring:	gold matte
Temple tips:	mud grey matte
Metallteile / Parties en métal:	gold seidenmatt/doré satiné mat
Bügel / Branches:	Orange mit Applikation in Silber und Schlammgrau glänzend
	orange avec application argentée et gris boue brillant
Bügelenden / Manchons:	schlammgrau matt / gris boue mat
Dekorring / Anneau de décoration:	gold matt/doré mat
Bügelabschluss / Embouts des machons:	schlammgrau matt / gris boue mat



Col. / MA 3040 CASSIS RED

Metal parts:	cassis shiny
Tempels:	cassis shiny
Temple ends:	cassis matte
Decoration ring:	silver shiny
Temple tips:	cassis matte
Metallteile / Parties en métal:	cassis glänzend / cassis brillant
Bügel / Branches:	cassis glänzend / cassis brillant
Bügelenden / Manchons:	cassis matt / cassis mat
Dekorring / Anneau de décoration:	silber glänzend / argenté brillant
Bügelabschluss / Embouts des machons:	cassis matt / cassis mat



Col. / LY 7005 LAVENDER SPOOM

All frame parts exactly the same color as in version 7000
But with Tinted Lenses Rosé 25-0 %

Alle Brillenteile in genau derselben Farbe wie bei Version 7000, aber mit getönten Gläsern in Rosé 25-0 %

Toutes les parties de la monture exactement de la même couleur que dans la version 7000 mais avec verres teintés rosé 25-0 %



Col. / LZ 7535 MANGO SPOOM

All frame parts exactly the same color as in version 7530
But with Tinted Lenses Brown 25-0 %

Alle Brillenteile in genau derselben Farbe wie bei Version 7530, aber mit getönten Gläsern in Braun 25-0 %

Toutes les parties de la monture exactement de la même couleur que dans la version 7530 mais avec verres teintés brun 25-0 %



Col. / DO 7210 INDIGO SPOOM

Metal parts:	silver silky matte
Tempels:	red with application silver and indigo blue shiny
Temple ends:	indigo blue matte
Decoration ring:	silver matte
Temple tips:	indigo blue matte
Metallteile / Parties en métal:	silber seidenmatt / argenté satiné mat
Bügel / Branches:	Rot mit Applikation in Silber und Indigoblau glänzend
	rouge avec application argentée et bleu indigo brillant
Bügelenden / Manchons:	indigoblau matt / bleu indigo mat
Dekorring / Anneau de décoration:	silber matt / argenté mat
Bügelabschluss / Embouts des machons:	indigoblau matt / bleu indigo mat



Col. / GB 6560 CLUSIA SPOOM

Metal parts:	ruthenium shiny
Tempels:	dark green with applicatinn silver and dark green shiny
Temple ends:	black matte
Decoration ring:	dark grey shiny
Temple tips:	black matte
Metallteile / Parties en métal:	ruthenium glänzend / ruthénium brillant
Bügel / Branches:	Dunkelgrün mit Applikation in Silber und Dunkelgrün glänzend
	gris foncé avec application argentée et vert foncé brillant
Bügelenden / Manchons:	schwarz matt / noir mat
Dekorring / Anneau de décoration:	dunkelgrau glänzend / gris foncé brillant
Bügelabschluss / Embouts des machons:	schwarz matt / noir mat



Col. / LC 7310 TITANIUM GREY

Metal parts:	titanium shiny
Tempels:	grey matte
Temple ends:	grey matte
Decoration ring:	silve shiny
Temple tips:	grey matte
Metallteile / Parties en métal:	titan glänzend / titane brillant
Bügel / Branches:	grau matt / gris mat
Bügelenden / Manchons:	grau matt / gris mat
Dekorring / Anneau de décoration:	silber glänzend / argenté brillant
Bügelabschluss / Embouts des machons:	grau matt / gris mat



Col. / LV 9040 BLACK BUFFALO

Metal parts:	black matte
Tempels:	buffalo brown shiny
Temple ends:	black matte
Decoration ring:	ruthenium shiny
Temple tips:	black matte
Metallteile / Parties en métal:	schwarz matt/noir mat
Bügel / Branches:	büffelbraun glänzend / brun buffle brillant
Bügelenden / Manchons:	schwarz matt/noir mat
Dekorring / Anneau de décoration:	ruthenium glänzend/ruthénium brillant
Bügelabschluss / Embouts des machons:	schwarz matt/noir mat



Col. / LW 4540 ROYAL BLUE

Metal parts:	royal blue silky matte
Temples:	royal blue shiny
Temple ends:	black matte
Decoration ring:	silver matte
Temple tips:	black matte

Metallteile / Parties en métal:	königsblau seidenmatt / bleu royal satiné mat
Bügel / Branches:	königsblau glänzend / bleu royal brillant
Bügelenden / Manchons:	schwarz matt / noir mat
Dekorring / Anneau de décoration:	silver matt / argenté mat
Bügelabschluss / Embouts des machons:	schwarz matt / noir mat



Col. / MB 7630 GOLD BLACK

Metal parts:	gold shiny
Temples:	black matte
Temple ends:	black matte
Decoration ring:	gold shiny
Temple tips:	black matte

Metallteile / Parties en métal:	gold glänzend/doré brillant
Bügel / Branches:	schwarz matt / noir mat
Bügelenden / Manchons:	schwarz matt / noir mat
Dekorring / Anneau de décoration:	gold glänzend/doré brillant
Bügelabschluss / Embouts des machons:	schwarz matt / noir mat



Col. / DO 7215 INDIGO SPOOM

All frame parts exactly the same color as in version 7210
But with Tinted Lenses Blue 25-0 %

Alle Brillenteile in genau derselben Farbe wie bei Version 7210, aber mit getönten
Gläsern in Blau 25-0 %

Toutes les parties de la monture exactement de la même couleur que dans la version
7210 mais avec verres teintés bleu 25-0 %



Col. / GB 6565 CLUSIA SPOOM

All frame parts exactly the same color as in version 6565
But with Tinted Lenses Granite 25-0 %

Alle Brillenteile in genau derselben Farbe wie bei Version 6565, aber mit getönten
Gläsern in Granitgrau 25-0 %





Toutes les parties de la monture exactement de la même couleur que dans la version
6565 mais avec verres teintés granit 25-0 %

SHAPES

SCHEIBENFORMEN / FORMES





Mod. 5567 / EU-6040
HAZEL IVORY



			
52 x 41 (17,06 cm ²)	56	17	135
54 x 43 (18,40 cm ²)	58	17	135





Mod. 5567 / LU-7110
SILVER OCEAN



			
54 x 45 (18,57 cm ²)	62	17	140
56 x 47 (19,97 cm ²)	64	17	140





Mod. 5567 / LX-3530
ROSEGOLD LILAC



			
56 x 51 (22,72 cm ²)	62	15	135
58 x 53 (24,37 cm ²)	65	15	135





Mod. 5567 / LY-7000 (7005 lenses rosé gradient)
LAVENDER SPOOM



			
54 x 51 (20,83 cm ²)	59	17	135
56 x 53 (22,40 cm ²)	62	17	135





Mod. 5567 / LZ-7530 (7535 lenses brown gradient)
MANGO SPOOM



			
53 x 47 (19,68 cm ²)	60	19	140
55 x 49 (21,19 cm ²)	62	19	140





Mod. 5567 / MA-3040
CASSIS RED



			
49 x 37 (14,62 cm ²)	55	15	135
51 x 38 (15,83 cm ²)	58	15	135





Mod. 5567 / DO-7210 (7215 lenses blue gradient)
INDIGO SPOOM



			
52 x 45 (18,52 cm ²)	58	19	140
54 x 46 (19,98 cm ²)	60	19	140





Mod. 5567 / GB-6560 (6565 lenses granite gradient)
CLUSIA SPOOM



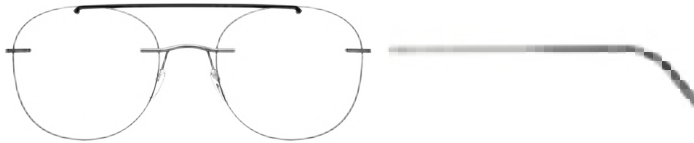
			
49 x 44 (17,56 cm ²)	54	21	145
51 x 45 (19,03 cm ²)	56	21	145





Mod. 5567 / LC-7310
TITANIUM GREY



			
53 x 37 (17,09 cm ²)	59	19	150
55 x 39 (18,40 cm ²)	61	19	150





Mod. 5567 / LV-9040
BLACK BUFFALO



			
51 x 47 (19,32 cm ²)	55	19	140
53 x 48 (20,86 cm ²)	57	19	140





Mod. 5567 / LW-4540
ROYAL BLUE



			
55 x 44 (20,16 cm ²)	62	19	145
57 x 45 (21,66 cm ²)	64	19	145

Mod. 5567 / MB-7630
GOLD BLACK



			
53 x 34 (15,81 cm ²)	60	19	145
55 x 36 (17,03 cm ²)	62	19	145

CLIP-ON 5076

available in 2 colours
erhältlich in 2 Farben
disponible en 2 couleurs



Mod. 5076/00



Mod. 5076/05

0 5076 00 00EU	52/17, 54/17
0 5076 00 00LU	54/17, 56/17
0 5076 00 00LX	56/17, 58/17
0 5076 00 00LY	54/17, 56/17
0 5076 00 00LZ	53/19, 55/19
0 5076 00 00MA	49/17, 51/17
0 5076 00 00DO	52/19, 54/19
0 5076 00 00GB	49/21, 51/21
0 5076 00 00LC	53/19, 55/19
0 5076 00 00LV	51/19, 53/19
0 5076 00 00LW	55/19, 57/19
0 5076 00 00MB	53/19, 55/19

STYLE SHADES 5090



0 5090 A2 0101
59/15 S, 62/15 L



0 5090 A2 0301
59/15 S, 62/15 L



0 5090 A2 0601
62/15 S, 64/15 L

STYLE SHADES 5090 A2

lens colour: grey with silver flash-mirror
bridge colour: grey silky matte

Glasfarbe / couleur des verres: grau mit Silber-Flash / gris avec miroir argenté
Stegfarbe / couleur du pont: grau seidenmatt / gris satiné mat



0 5090 A2 0701
62/15 S, 64/15 L



0 5090 A2 0801
56/15 S, 58/15 L



0 5090 B2 0102
59/15 S, 62/15 L



0 5090 B2 0302
59/15 S, 62/15 L



0 5090 B2 0602
62/15 S, 64/15 L

STYLE SHADES 5090 B2

lens colour: brown with bronze flash-mirror
bridge colour: bronze silky matte

Glasfarbe / couleur des verres: braun mit bronze Flash-Spiegel / brun avec miroir bronze
Stegfarbe / couleur du pont: bronze seidenmatt / bronze satiné mat



0 5090 B2 0702
62/15 S, 64/15 L



0 5090 B2 0802
56/15 S, 58/15 L



0 5090 A2 0103
59/15 S, 62/15 L



0 5090 A2 0303
59/15 S, 62/15 L



0 5090 A2 0603
62/15 S, 64/15 L

STYLE SHADES 5090 A2

lens colour: blue with silver flash-mirror
bridge colour: grey silky matte

Glasfarbe / couleur des verres: blau mit Silber-Flash / bleu avec miroir argenté
Stegfarbe / couleur du pont: grau seidenmatt / gris satiné mat



0 5090 A2 0703
62/15 S, 64/15 L



0 5090 A2 0803
56/15 S, 58/15 L

to fit models with bridge:
passend für Modelle mit Steg:
approprié aux modèles avec pont:

MST 907 

MST 943 

MST 951 

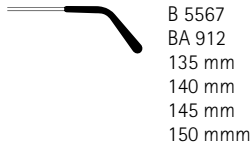
MST 954 



W SH00 10 0015 0065
Display Style Shades (without content and without motive)
Display Style Shades (ohne Inhalt und ohne Motiv)
Présentoir Style Shades (sans contenu et visuel)

SPARE PARTS

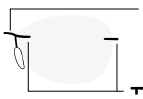
ERSATZTEILE / PIÈCES DE RECHANGE



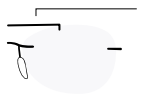
B 5567
BA 912
135 mm
140 mm
145 mm
150 mm



GK 296



MST 973



For Shape LV:
MST 974
incl. BLS 44

Please download OMA data from the media hub.
Bitte OMA Daten aus dem Media Hub laden.
Téléchargez les fichiers OMA depuis le Media Hub



Demo Lenses
STG 72

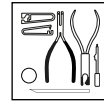


BLS 85
SP 96

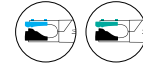
We recommend base curve 5, other curves possible
Wir empfehlen Basiskurve 5, andere Basiskurven möglich
Nous recommandons une base 5, autres courbes possible

EQUIPMENT

AUSSTATTUNG / ÉQUIPEMENT



P 0036
universal mounting-box
Universal-Montage-Box
boite de montage universelle



Case SHE 247
Cleaning cloth PL 37-1
Cardboard box FK 107-3



$n \geq 1,6$
(+ PC, Trivex)

METAL PARTS SURFACE

OBERFLÄCHEN METALLTEILE / SURFACES METALLIQUES

Col. / 3530, 7530, 7630

gold plated, with lacquer finish
vergoldet, mit Lackfinish
plaqué or, avec finition vernie

Col. / 7000

rhodium plated, with lacquer finish
rhodiniert, mit Lackfinish
rhodié, avec finition vernie

Col. / 3040, 4540, 6040, 9040

with colour- and lacquer finish
mit Farbfinish und Lackbeschichtung
avec couleur de finition et couche de verni

Col. / 6560

ruthenium plated, with lacquer finish
mit Ruthenium beschichtet, mit Lackfinish
plaqué en ruthenium, avec finition vernie

Col. / 7110, 7210, 7310

titanium plated, with lacquer finish
mit Titan beschichtet, mit Lackfinish
plaqué en titane, avec finition vernie

MATERIAL

MATERIAL / MATÉRIAUX

Frame made of High-Tech Titanium
with parts of SPX®+
Brillenfassung aus High-Tech Titan
mit Teilen aus SPX®+
Monture en titane high-tech avec
parties en SPX®+



THE ONENESS OF LENSES, FRAMES AND SERVICE.
DIE EINHEIT AUS GLÄSERN, FASSUNG UND SERVICE.
QUAND VERRES, MONTURE ET SERVICE NE FONT QU'UN.



TRY ON GLASSES ONLINE
ONLINE ANPROBIEREN
ESSAYER EN LIGNE





STYLE SHADES / CLIP ON

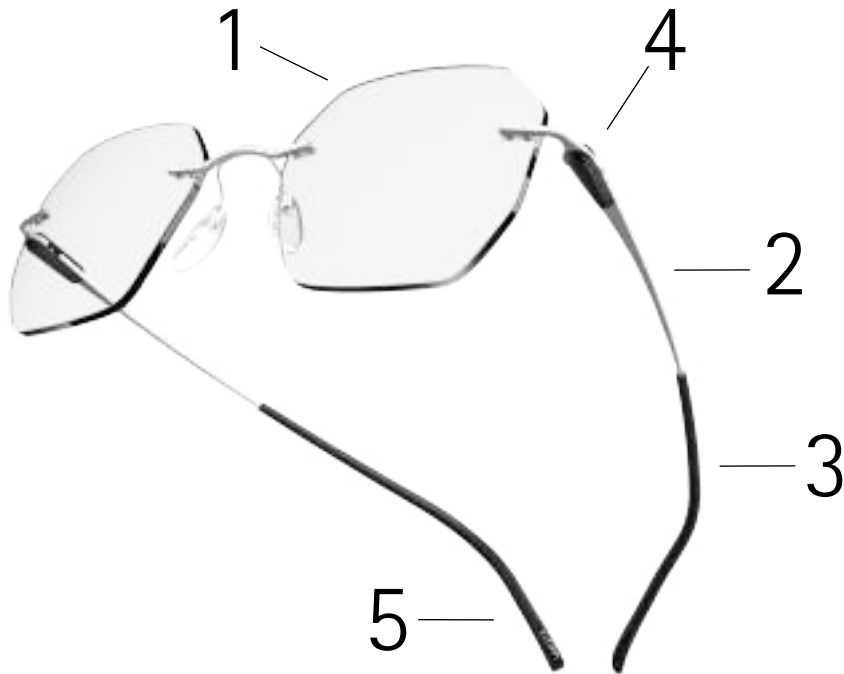


PURIST

Mod. 5561

Try it. Wear it. Love it.

Silhouette



1 Minimalistic and modern design. A juxtaposition of linear and soft design elements that appear to change depending on the angle they are viewed from.

Puristisch modern, Wechselspiel aus geradlinigen und weichen Designelementen, je nach Perspektive
Minimalisme et design moderne, réunion d'éléments de design linéaires et souples, suivant la perspective

2 Delicate titanium temples, dynamic decorative line cutouts, and integrated hinge for a sleek and stylish look
Zarter Titanbügel, dynamischer Linien-Schnitt am Dekorteil, ästhetische Integration des Scharniers im Design
Branches délicates en titane, ligne dynamique découpée sur la partie décorative, intégration esthétique de la charnière dans le design.

3 Modeled flex zone in the titanium temple for total comfort
Modellierte Flexzone im Titanbügel für absoluten Tragekomfort
Flex Zone modelée dans les branches en titane pour un confort de port absolu

4 Maintenance-free snap hinges for easy handling
Einfache Handhabung durch wartungsfreies Snap-Hinge
Manipulation facile grâce aux charnières à crochets sans entretien

5 Adjustable and trimmable temples for the perfect fit
Perfekter Sitz durch anpassbare Et kürzbare Bügel
Maintien parfait grâce à des branches pouvant être adaptées et raccourcies

ASSORTMENT DEMOS

SORTIMENT DEMOS / ASSORTIMENT DEMOS

Mod.	Lens, Linse, Lentille	Size, Größe, Taille	1540 Courageous White	3040 Passionate Red	3530 Balanced Rose	4040 Vigorous Berry	4540 Trusty Blue	5540 Serene Green	6040 Harmonious Brown	6560 Energetic Beetroot	7000 Calm Grey	7110 Loyal Blue	7530 Creative Violet	7630 Timeless Gold	8540 Restful Olive	9040 Strong Black	Chassis, Garnitur, Kit
5561/AW		53/16*/140 55/16*/140															5561 70 15/35, 17/35, 17/40, 17/45 19/40, 19/45, 19/50 21/50
5561/HC		53/17/140 55/17/140															
5561/IX		50/19/140 52/19/140															
5561/JN		52/15/135 54/15/135															
5561/LE		54/17/140 56/17/140															
5561/LH		55/17/135 57/17/135															
5561/LI		55/16*/140 57/16*/140															
5561/AJ		49/20**/150 51/20**/150															
5561/BS		54/19/150 56/19/150															
5561/JP		51/19/145 53/19/145															
5561/LA		56/17/145 58/17/145															
5561/LD		54/17/145 56/17/145															
5561/LF		54/19/145 56/19/145															
5561/LG		50/19/145 52/19/145															

* bridge size is / Steggröße ist / taille du pont: 17 ** bridge size is / Steggröße ist / taille du pont: 21

WITH/WITHOUT COLOR GROOVE

Mod.	Lens, Linse, Lentille	Size, Größe, Taille	6140 *6145 = demo with color groove Papaya	6760 *6765 = demo with color groove Curaçao	7200 *7205 = demo with color groove Orchid	8640 *8645 = demo with color groove Jungle	Chassis, Garnitur, Kit
5561/ MX / MV*		55/17/140 57/17/140					5561 70 15/35, 17/35, 17/40, 17/45, 19/40, 19/45, 19/50, 21/50
5561/ MY / MW*		53/17/135 55/17/135					
5561/ MZ / MT*		55/19/145 57/19/145					
5561/ IS / MU*		54/17/145 56/17/145					



Glazed models are only available in one colour and in one size (see above schema).

Verglaste Modelle sind jeweils nur in einer Farbe und in einer Größe erhältlich (siehe Tabelle oben).

Les montures percées sont montées avec une forme de verres prédéfinie et ne sont disponibles qu'en une seule couleur et en une seule taille (voir tableau ci-dessus).

PURIST / Mod. 5561

CHASSIS

GARNITUR / KIT

Frame made of High-Tech Titanium with parts of SPX®+
Brillenfassung aus High-Tech Titan mit Teilen aus SPX®+
Monture en titane high-tech avec parties en SPX®+

X

15	135
17	135/140/145
19	140/145/150
21	150



COLOURS

FARBEN / COULEURS



Col. / 1540 COURAGEOUS WHITE

Metal parts:	white silky matte
Decoration:	black matte
Temple ends:	black matte
Temple tips:	black shiny

Metallteile / Parties en métal:	weiß seidmatt / blanc satiné mat
Dekor / Décoration:	schwarz matt / noir mat
Bügelenden / Manchons:	schwarz matt / noir mat
Bügelabschluss/Embouts des machons:	schwarz glänzend / noir brillant



Col. / 3040 PASSIONATE RED

Metal parts:	red shiny
Decoration:	red matte
Temple ends:	black matte
Temple tips:	black shiny

Metallteile / Parties en métal:	rot glänzend / rouge brillant
Dekor / Décoration:	rot matt / rouge mat
Bügelenden / Manchons:	schwarz matt / noir mat
Bügelabschluss/Embouts des machons:	schwarz glänzend / noir brillant



Col. / 3530 BALANCED ROSE

Metal parts:	rose gold shiny
Decoration:	light rose matte
Temple ends:	brown matte
Temple tips:	rose gold matte

Metallteile / Parties en métal:	rose gold glänzend / or rosé brillant
Dekor / Décoration:	hellrose matt / rose clair mat
Bügelenden / Manchons:	braun matt / brun mat
Bügelabschluss/Embouts des machons:	rose gold matt / or rosé mat



Col. / 4040 VIGOROUS BERRY

Metal parts:	blueberry silky matte
Decoration:	raspberry matte
Temple ends:	plum matte
Temple tips:	silver matte

Metallteile / Parties en métal:	heidelbeer seidmatt / myrtille satiné mat
Dekor / Décoration:	himbeer matt / framboise mat
Bügelenden / Manchons:	pflaume matt / prune mat
Bügelabschluss/Embouts des machons:	silber matt / argenté mat



Col. / 4540 TRUSTY BLUE

Metal parts: navy blue shiny
Decoration: blue matte
Temple ends: blue matte
Temple tips: silver matte

Metallteile / Parties en métal: marineblau glänzend / bleu marine brillant
Dekor / Décoration: blau matt / bleu mat
Bügelenden / Manchons: blau matt / bleu mat
Bügelabschluss / Embouts des machons: silber matt / argenté mat



Col. / 5540 SERENE GREEN

Metal parts: green silky matte
Decoration: green matte
Temple ends: dark green matte
Temple tips: silver matte

Metallteile / Parties en métal: grün seidenmatt / vert satiné mat
Dekor / Décoration: grün matt / vert mat
Bügelenden / Manchons: dunkelgrün matt / vert foncé mat
Bügelabschluss / Embouts des machons: silber matt / argenté mat



Col. / 6040 HARMONIOUS BROWN

Metal parts: brown shiny
Decoration: brown matte
Temple ends: brown matte
Temple tips: gold matte

Metallteile / Parties en métal: braun glänzend / brun brillant
Dekor / Décoration: braun matt / brun mat
Bügelenden / Manchons: braun matt / brun mat
Bügelabschluss / Embouts des machons: gold matt / doré mat



Col. / 6560 ENERGETIC BEETROOT

Metal parts: ruthenium silky matte
Decoration: beetroot matte
Temple ends: beetroot matte
Temple tips: silver matte

Metallteile / Parties en métal: ruthenium seidenmatt / ruthénium satiné mat
Dekor / Décoration: rote Beete matt / betterave rouge mat
Bügelenden / Manchons: rote Beete matt / betterave rouge mat
Bügelabschluss / Embouts des machons: silber matt / argenté mat



Col. / 7000 CALM GREY

Metal parts: rhodium silky matte
Decoration: grey matte
Temple ends: grey matte
Temple tips: silver matte

Metallteile / Parties en métal: rhodium seidenmatt / rhodium satiné mat
Dekor / Décoration: grau matt / gris mat
Bügelenden / Manchons: grau matt / gris mat
Bügelabschluss / Embouts des machons: silber matt / argenté mat



Col. / 7110 LOYAL BLUE

Metal parts: silver silky matte
Decoration: blue matte
Temple ends: blue matte
Temple tips: silver matte

Metallteile / Parties en métal: silber seidenmatt / argenté satiné mat
Dekor / Décoration: blau matt / bleu mat
Bügelenden / Manchons: blau matt / bleu mat
Bügelabschluss / Embouts des machons: silber matt / argenté mat



Col. / 7530 CREATIVE VIOLET

Metal parts: gold shiny
Decoration: violet shiny
Temple ends: plum matte
Temple tips: gold shiny

Metallteile / Parties en métal: gold glänzend
Dekor / Décoration: violett glänzend / violet brillant
Bügelenden / Manchons: pflaume matt / prune mat
Bügelabschluss / Embouts des machons: doré brillant / doré brillant



Col. / 7630 TIMELESS GOLD

Metal parts: gold silky matte
Decoration: black matte
Temple ends: black matte
Temple tips: gold matte

Metallteile / Parties en métal: gold seidenmatt / doré satiné mat
Dekor / Décoration: schwarz matt / noir mat
Bügelenden / Manchons: schwarz matt / noir mat
Bügelabschluss / Embouts des machons: gold matt / doré mat



Col. / 8540 RESTFUL OLIVE

Metal parts: champagne silky matte
Decoration: olive matte
Temple ends: olive matte
Temple tips: champagne matte

Metallteile / Parties en métal: champagner seidenmatt / champagne satiné mat
Dekor / Décoration: oliv matt / olive mat
Bügelenden / Manchons: oliv matt / olive mat
Bügelabschluss / Embouts des machons: champagner matt / champagne mat



Col. / 9040 STRONG BLACK

Metal parts: black silky matte
Decoration: black shiny
Temple ends: black matte
Temple tips: black shiny

Metallteile / Parties en métal: schwarz seidenmatt / noir satiné mat
Dekor / Décoration: schwarz glänzend / noir brillant
Bügelenden / Manchons: schwarz matt / noir mat
Bügelabschluss / Embouts des machons: schwarz glänzend / noir brillant



Col. / MX 6140 PAPAYA

Metal parts:

Decoration:

Temple ends:

Temple tips:

Color groove:

Metallteile / Parties en métal:

Dekor / Décoration:

Bügelenden / Manchons:

Bügelabschluss / Embouts des machons:

Color groove:

bronze shiny

papaya matte

dark brown matte

gold matte

papaya silky matte

bronze glänzend / bronze brillant

papaya matt / papaye mat

dunkelbraun matt / brun foncé mat

gold matt / doré mat

papaya seidenmatt / papaye satiné mat



Col. / MZ 6760 CURAÇAO

Metal parts:

Decoration:

Temple ends:

Temple tips:

Color groove:

Metallteile / Parties en métal:

Dekor / Décoration:

Bügelenden / Manchons:

Bügelabschluss / Embouts des machons:

Color groove:

ruthenium shiny

curaçao blue shiny

dark blue matte

silver shiny

curaçao blue silky matte

ruthenium glänzend / ruthénium brillant

curaçao blau glänzend / bleu curaçao brillant

dunkelblau matt / bleu foncé mat

silber glänzend / argenté brillant

curaçao blau seidenmatt / bleu curaçao satiné mat



Col. / MY 7200 ORCHID

Metal parts:

Decoration:

Temple ends:

Temple tips:

Color groove:

Metallteile / Parties en métal:

Dekor / Décoration:

Bügelenden / Manchons:

Bügelabschluss / Embouts des machons:

Color groove:

rhodium shiny

orchid matte

plum matte

silver matte

orchid silky matte

rhodium glänzend / rhodium brillant

orchidee matt / orchidée mat

pflaume / prune

silber matt / argenté mat

orchidee seidenmatt / orchidée satiné mat



Col. / IS 8640 JUNGLE

Metal parts:

Decoration:

Temple ends:

Temple tips:

Color groove:

Metallteile / Parties en métal:

Dekor / Décoration:

Bügelenden / Manchons:

Bügelabschluss / Embouts des machons:

Color groove:

taupe shiny

jungle green shiny

khaki matte

champagne matte

jungle green silky matte

taupe glänzend / taupe brillant

dschungelgrün glänzend / vert jungle brillant

khaki matt / kaki mat

champagner matt / champagne mat

dschungelgrün seidenmatt / vert jungle satiné mat

SHAPES

SCHEIBENFORMEN / FORMES

Mod. 5561 / AW-8540
RESTFUL OLIVE



* bridge size is / Steggröße ist / taille du pont: 17

53 x 42 (17,86 cm ²)	59	16*	140
55 x 43 (19,24 cm ²)	61	16*	140

Mod. 5561 / HC-3040
PASSIONATE RED



53 x 36 (15,97 cm ²)	57	17	140
55 x 37 (17,20 cm ²)	59	17	140

Mod. 5561 / IX-3530
BALANCED ROSE



50 x 36 (14,67 cm ²)	52	19	140
52 x 38 (15,87 cm ²)	54	19	140

Mod. 5561 / JN-7530
CREATIVE VIOLET



52 x 40 (16,56 cm ²)	57	15	135
54 x 42 (17,86 cm ²)	59	15	135

Mod. 5561 / LE-4040
VIGOROUS BERRY



54 x 44 (19,34 cm ²)	63	17	140
56 x 45 (20,80 cm ²)	65	17	140

Mod. 5561 / LH-5540
SERENE GREEN



55 x 53 (22,31 cm ²)	57	17	135
57 x 55 (23,96 cm ²)	59	17	135

Mod. 5561 / LI-7110
LOYAL BLUE



* bridge size is / Steggröße ist / taille du pont: 17

55 x 50 (22,27 cm ²)	63	16*	140
57 x 51 (23,92 cm ²)	65	16*	140

Mod. 5561 / AJ-9040
STRONG BLACK



** bridge size is / Steggröße ist / taille du pont: 21

49 x 42 (16,02 cm ²)	51	20**	150
51 x 43 (17,36 cm ²)	53	20**	150

Mod. 5561 / BS-6040
HARMONIOUS BROWN




54 x 40 (18,48 cm ²)	61	19	150
56 x 42 (19,88 cm ²)	63	19	150

Mod. 5561 / JP-7630
TIMELESS GOLD



51 x 30 (13,55 cm ²)	55	19	145
53 x 31 (14,63 cm ²)	57	19	145

Mod. 5561 / LA-7000
CALM GREY



56 x 46 (21,52 cm ²)	62	17	145
58 x 48 (23,08 cm ²)	64	17	145

Mod. 5561 / LD-4540
TRUSTY BLUE



54 x 37 (17,18 cm ²)	60	17	145
56 x 39 (18,48 cm ²)	62	17	145

Mod. 5561 / LF-6560
ENERGETIC BEETROOT



54 x 39 (17,85 cm ²)	60	19	145
56 x 41 (19,19 cm ²)	63	19	145

Mod. 5561 / LG-1540
COURAGEOUS WHITE



50 x 43 (17,89 cm ²)	54	19	145
52 x 56 (19,35 cm ²)	56	19	145

Mod. 5561 / MX-6140

PAPAYA



55 x 53 (24,15 cm ²)	67	17	140
57 x 55 (25,94 cm ²)	69	17	140

Mod. 5561 / MZ-6760

CURAÇAO



55 x 50 (23,30 cm ²)	63	19	145
57 x 52 (25,03 cm ²)	65	19	145

Mod. 5561 / MY-7200

ORCHID



53 x 46 (19,29 cm ²)	64	17	135
55 x 47 (20,77 cm ²)	67	17	135

Mod. 5561 / IS-8640

JUNGLE







54 x 43 (19,12 cm ²)	60	17	145
56 x 44 (20,56 cm ²)	62	17	145

WITH COLOR GROOVE





Mod. 5561 / MV-6145
PAPAYA



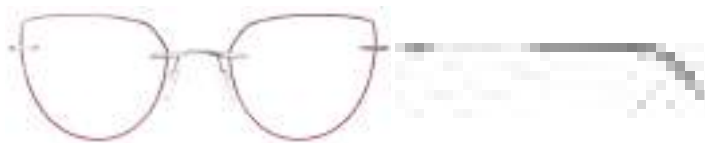
			
55 x 53 (24,15 cm ²)	67	17	140
57 x 55 (25,94 cm ²)	69	17	140





Mod. 5561 / MT-6765
CURAÇAO



			
55 x 50 (23,30 cm ²)	63	19	145
57 x 52 (25,03 cm ²)	65	19	145





Mod. 5561 / MW-7205
ORCHID



			
53 x 46 (19,29 cm ²)	64	17	135
55 x 47 (20,77 cm ²)	67	17	135

Mod. 5561 / MU-8645
JUNGLE



			
54 x 43 (19,12 cm ²)	60	17	145
56 x 44 (20,56 cm ²)	62	17	145

CLIP-ON 5076

available in 2 colours
 erhältlich in 2 Farben
 disponible en 2 couleurs



Mod. 5076/00



Mod. 5076/05

0 5076 00 00AW	53/17, 55/17
0 5076 00 00HC	53/17, 55/17
0 5076 00 00IX	50/19, 52/19
0 5076 00 00JN	54/17
0 5076 00 00LE	54/17, 56/17
0 5076 00 00LH	55/17, 57/17
0 5076 00 00LI	55/17, 57/17
0 5076 00 00AJ	49/21, 51/21
0 5076 00 00BS	54/19, 56/19
0 5076 00 00JP	51/19, 53/19
0 5076 00 00LA	56/17, 58/17
0 5076 00 00LD	54/17, 56/17
0 5076 00 00LF	54/19, 56/19

STYLE SHADES 5090



0 5090 A2 0101
59/15 S, 62/15 L



0 5090 A2 0301
59/15 S, 62/15 L



0 5090 A2 0601
62/15 S, 64/15 L

STYLE SHADES 5090 A2

lens colour: grey with silver flash-mirror
bridge colour: grey silky matte

Glasfarbe / couleur des verres: grau mit Silber-Flash / gris avec miroir argenté
Stegfarbe / couleur du pont: grau seidenmatt / gris satiné mat



0 5090 A2 0701
62/15 S, 64/15 L



0 5090 A2 0801
56/15 S, 58/15 L



0 5090 B2 0102
59/15 S, 62/15 L



0 5090 B2 0302
59/15 S, 62/15 L



0 5090 B2 0602
62/15 S, 64/15 L

STYLE SHADES 5090 B2

lens colour: brown with bronze flash-mirror
bridge colour: bronze silky matte

Glasfarbe / couleur des verres: braun mit bronze Flash-Spiegel / brun avec miroir bronze
Stegfarbe / couleur du pont: bronze seidenmatt / bronze satiné mat



0 5090 B2 0702
62/15 S, 64/15 L



0 5090 B2 0802
56/15 S, 58/15 L



0 5090 A2 0103
59/15 S, 62/15 L



0 5090 A2 0303
59/15 S, 62/15 L



0 5090 A2 0603
62/15 S, 64/15 L

STYLE SHADES 5090 A2

lens colour: blue with silver flash-mirror
bridge colour: grey silky matte

Glasfarbe / couleur des verres: blau mit Silber-Flash / bleu avec miroir argenté
Stegfarbe / couleur du pont: grau seidenmatt / gris satiné mat



0 5090 A2 0703
62/15 S, 64/15 L



0 5090 A2 0803
56/15 S, 58/15 L

to fit models with bridge:
passend für Modelle mit Steg:
approprié aux modèles avec pont:

MST 907 

MST 943 

MST 951 

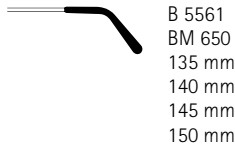
MST 954 



W SH00 10 0015 0065
Display Style Shades (without content and without motive)
Display Style Shades (ohne Inhalt und ohne Motiv)
Présentoir Style Shades (sans contenu et visuel)

SPARE PARTS

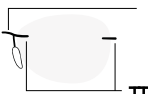
ERSATZTEILE / PIÈCES DE RECHANGE



B 5561
BM 650
135 mm
140 mm
145 mm
150 mm

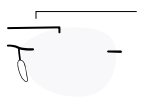


GK 227-1



MST 943
BA 918

BLS 58



for shape LA:
MST 970
incl. BLS 44

Please download OMA data from the media hub.
Bitte OMA Daten aus dem Media Hub laden.
Téléchargez les fichiers OMA depuis le Media Hub



BLS 85
SP 96

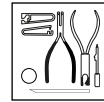


Demo Lenses
STG 72

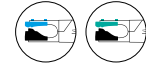
We recommend base curve 5, other curves possible
Wir empfehlen Basiskurve 5, andere Basiskurven möglich
Nous recommandons une base 5, autres courbes possible

EQUIPMENT

AUSSTATTUNG / ÉQUIPEMENT



P.0036
universal mounting-box
Universal-Montage-Box
boîte de montage universelle



Case SHE 247
Cleaning cloth PL 37-1
Cardboard box FK 107-3
Leaflet ZE 277



n ≥ 1,6
(+ PC, Trivex)

METAL PARTS SURFACE

OBERFLÄCHEN METALLTEILE / SURFACES METALLIQUES

Col. / 1540, 3040, 4040, 4540, 5540,
6040, 6140/6145, 7110, 8540,
8640/8645, 9040

with colour- and lacquer finish
mit Farbfinish und Lackbeschichtung
avec couleur de finition et couche de vernis

Col. / 3530, 7530, 7630
gold plated, with lacquer finish
vergoldet, mit Lackfinish
plaqué or, avec finition vernie

Col. / 6560, 6760/6765

ruthenium plated, with lacquer finish
mit Ruthenium beschichtet, mit Lackfinish
plaqué en ruthenium, avec finition vernie

Col. / 7000, 7200/7205

rhodium plated, with lacquer finish
rhodiniert, mit Lackfinish
rhodié, avec finition vernie

MATERIAL

MATERIAL / MATÉRIAUX

Frame made of High-Tech Titanium
with parts of SPX®+
Brillenfassung aus High-Tech Titan
mit Teilen aus SPX®+
Monture en titane high-tech avec
parties en SPX®+



THE ONENESS OF LENSES, FRAMES AND SERVICE.
DIE EINHEIT AUS GLÄSERN, FASSUNG UND SERVICE.
QUAND VERRES, MONTURE ET SERVICE NE FONT QU'UN.



TRY ON GLASSES ONLINE
ONLINE ANPROBIEREN
ESSAYER EN LIGNE



STYLE SHADES / CLIP ON

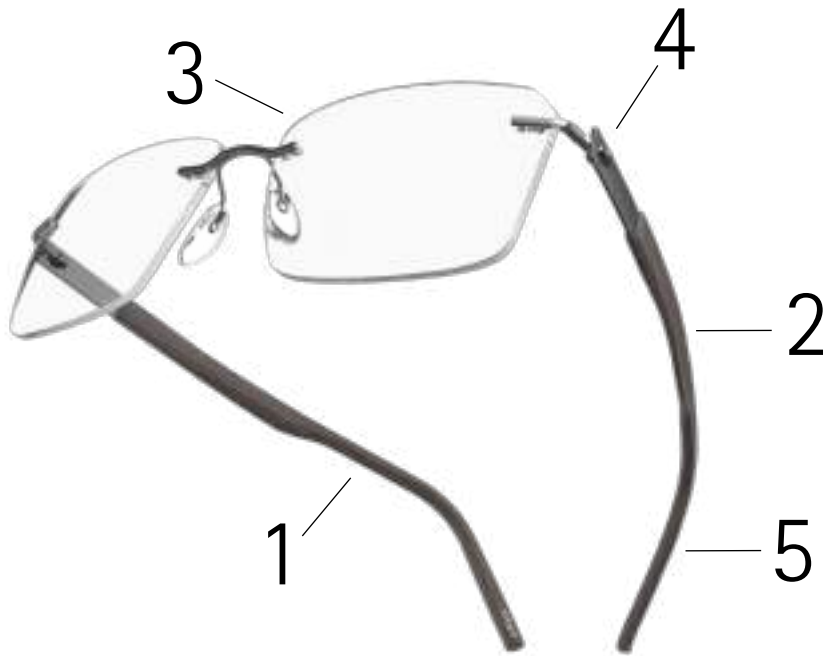


IDENTITY

Mod. 5535

Try it. Wear it. Love it.

Silhouette



1 Structural design inspired by architectural elements, with temples harmoniously proportioned to the end of each tapered tip
Architektonisches Design, ausgewogene Bügel-Proportionen mit feiner Verjüngung am Bügelende
Un design architectural, des proportions de branches équilibrées et une fine touche de modernité sur l'extrémité des branches

2 The embossed finish gives the temple design a particularly bold look
Erhabene Oberflächen verleihen dem Bügeldesign einen besonderen Reiz
Les surfaces en relief donnent un attrait particulier au design des branches

3 A stylish combination of high-quality titanium and SPX®+, with details carefully considered from every angle, including from above
Formschöne Verbindung von hochqualitativem Titan Et SPX®+, Liebe zum Detail auch bei der Draufsicht
Raccord élégant entre deux matériaux haut de gamme, le titane et le SPX®+, avec des détails soigneusement étudiés sous tous les angles, y compris du dessus.

4 The newly developed disc hinges are thoughtfully integrated into the temples and make the frames very easy to handle
Einfache Handhabung durch neu entwickeltes Scheibchenscharnier, integriert sich sanft in den Bügel
Manipulation facile grâce à la nouvelle charnière à disques, délicatement intégrée à la branche

5 Adjustable temples for the perfect fit
Perfekter Sitz durch anpassbare Bügel
Maintien parfait grâce à des branches adaptables

CHASSIS

GARNITUR / KIT

Frame made of High-Tech Titanium with parts of SPX®+
 Brillenfassung aus High-Tech Titan mit Teilen aus SPX®+
 Monture en titane high-tech avec parties en SPX®+



X

17
19
21



135 / 140
140 / 145
145

ASSORTMENT DEMOS

SORTIMENT DEMOS / ASSORTIMENT DEMOS

Mod.	Lens, Linse, Lentille	Size, Größe, Taille	3520 Dark Springs	6560 Ruthenium / Dark Brown	7000 Rhodium / Navy Blue	7100 Lavender Fields	7210 Titanium / Dark Grey	7310 Deep Ocean	7520 Gold / Black	7620 Ayers Red	Chassis, Garnitur, Kit
5535/HZ		51/17/135 53/17/135									5535 70 17/35, 17/40 19/40, 19/45 21/45
5535/IP		52/17/135 54/17/135									
5535/IQ		53/17/135 55/17/135									
5535/KQ		54/17/140 56/17/140									
5535/IK		52/17/140 54/17/140									
5535/IL		54/19/145 56/19/145									
5535/IM		51/19/140 53/19/140									
5535/KY		52/19/145 54/19/145									



Glazed models are only available in one colour and in one size (see above schema).

Verglaste Modelle sind jeweils nur in einer Farbe und in einer Größe erhältlich (siehe Tabelle oben).

Les montures percées sont montées avec une forme de verres prédéfinie et ne sont disponibles qu'en une seule couleur et en une seule taille (voir tableau ci-dessus).

COLOURS

FARBEN / COULEURS



Col. / 3520 DARK SPRINGS

Metal parts:

Temple ends:

Decoration groove:

Metallteile / Parties en métal:

Bügelenden / Manchons:

Dekorille / Rainure décorative:

rose gold shiny

dark green marbled

copper

rose gold glänzend / or rosé brillant

dunkelgrün marmoriert / vert foncé marbré

kupfer / cuivre



Col. / 6560 RUTHENIUM/DARK BROWN

Metal parts:

Temple ends:

Decoration groove:

Metallteile / Parties en métal:

Bügelenden / Manchons:

Dekorille / Rainure décorative:

ruthenium matte

dark brown

light grey

ruthenium matt / ruthénium mat

dunkelbraun / brun foncé

hellgrau / gris clair



Col. / 7000 RHODIUM/NAVY BLUE

Metal parts:

Temple ends:

Decoration groove:

Metallteile / Parties en métal:

Bügelenden / Manchons:

Dekorille / Rainure décorative:

rhodium matte

navy blue

silver

rhodium matt / rhodium mat

marineblau / bleu marine

silber / argenté



Col. / 7100 LAVENDER FIELDS

Metal parts:

Temple ends:

Decoration groove:

Metallteile / Parties en métal:

Bügelenden / Manchons:

Dekorille / Rainure décorative:

rhodium matte

lavender marbled

silver

rhodium matt / rhodium mat

lavendel marmoriert / lavande marbré

silber / argenté



Col. / 7210 TITANIUM / DARK GREY

Metal parts: titanium matte
Temple ends: dark grey
Decoration groove: light grey

Metallteile / Parties en métal: titan matt / titane mat
Bügelenden / Manchons: dunkelgrau / gris foncé
Dekorille / Rainure décorative: hellgrau / gris clair



Col. / 7310 DEEP OCEAN

Metal parts: silver matte
Temple ends: dark blue marbled
Decoration groove: silver

Metallteile / Parties en métal: silber matt / argenté mat
Bügelenden / Manchons: dunkelblau marmoriert / bleu foncé marbré
Dekorille / Rainure décorative: silber / argenté



Col. / 7520 GOLD / BLACK

Metal parts: gold matte
Temple ends: black
Decoration groove: gold

Metallteile / Parties en métal: gold matt / doré mat
Bügelenden / Manchons: schwarz / noir
Dekorille / Rainure décorative: gold / doré



Col. / 7620 AYERS RED

Metal parts: gold matte
Temple ends: dark red marbled
Decoration groove: gold

Metallteile / Parties en métal: gold matt / doré mat
Bügelenden / Manchons: dunkelrot marmoriert / rouge foncé marbré
Dekorille / Rainure décorative: gold / doré

SHAPES

SCHEIBENFORMEN / FORMES

Mod. 5535 / HZ-7620

AYERS RED



51 x 38 (15,68 cm ²)	57	17	135	
53 x 39 (16,94 cm ²)	59	17	135	

Mod. 5535 / IP-7100

LAVENDER FIELDS



52 x 34 (14,01 cm ²)	55	17	135	
54 x 35 (15,11 cm ²)	58	17	135	

Mod. 5535 / IQ-7310

DEEP OCEAN



53 x 38 (15,71 cm ²)	57	17	135	
55 x 39 (16,92 cm ²)	59	17	135	

Mod. 5535 / KQ-3520

DARK SPRINGS



54 x 43 (18,45 cm ²)	57	17	140	
56 x 44 (19,84 cm ²)	59	17	140	

Mod. 5535 / IK-7000
RHODIUM / NAVY BLUE



52 x 43 (18,08 cm ²)	59	17	140	
54 x 45 (19,50 cm ²)	61	17	140	

Mod. 5535 / IL-6560
RUTHENIUM / DARK BROWN



54 x 36 (16,86 cm ²)	61	19	145	
56 x 38 (18,14 cm ²)	63	19	145	

Mod. 5535 / IM-7210
TITANIUM / DARK GREY



51 x 32 (14,40 cm ²)	57	19	140	
53 x 33 (15,56 cm ²)	59	19	140	

Mod. 5535 / KY-7520
GOLD / BLACK



52 x 37 (15,09 cm ²)	59	19	145	
54 x 38 (16,43 cm ²)	61	19	145	

CLIP-ON 5076

available in 2 colours
erhältlich in 2 Farben
disponible en 2 couleurs



Mod. 5076/00



Mod. 5076/05

0 5076 00 00HZ	51/17, 53/17
0 5076 00 01P	52/17, 54/17
0 5076 00 00IQ	53/17, 55/17
0 5076 00 00KQ	54/17, 56/17
0 5076 00 00IK	52/17, 54/17
0 5076 00 00IL	54/19, 56/19
0 5076 00 00IM	51/19, 53/19
0 5076 00 00KY	52/19, 54/19

STYLE SHADES 5090



0 5090 A2 0101
59/15 S, 62/15 L



0 5090 A2 0301
59/15 S, 62/15 L



0 5090 A2 0601
62/15 S, 64/15 L

STYLE SHADES 5090 A2

lens colour: grey with silver flash-mirror
bridge colour: grey silky matte

Glasfarbe / couleur des verres: grau mit Silber-Flash / gris avec miroir argenté
Stegfarbe / couleur du pont: grau seidenmatt / gris satiné mat



0 5090 A2 0701
62/15 S, 64/15 L



0 5090 A2 0801
56/15 S, 58/15 L



0 5090 B2 0102
59/15 S, 62/15 L



0 5090 B2 0302
59/15 S, 62/15 L



0 5090 B2 0602
62/15 S, 64/15 L

STYLE SHADES 5090 B2

lens colour: brown with bronze flash-mirror
bridge colour: bronze silky matte

Glasfarbe / couleur des verres: braun mit bronze Flash-Spiegel / brun avec miroir bronze
Stegfarbe / couleur du pont: bronze seidenmatt / bronze satiné mat



0 5090 B2 0702
62/15 S, 64/15 L



0 5090 B2 0802
56/15 S, 58/15 L



0 5090 A2 0103
59/15 S, 62/15 L



0 5090 A2 0303
59/15 S, 62/15 L



0 5090 A2 0603
62/15 S, 64/15 L

STYLE SHADES 5090 A2

lens colour: blue with silver flash-mirror
bridge colour: grey silky matte

Glasfarbe / couleur des verres: blau mit Silber-Flash / bleu avec miroir argenté
Stegfarbe / couleur du pont: grau seidenmatt / gris satiné mat



0 5090 A2 0703
62/15 S, 64/15 L



0 5090 A2 0803
56/15 S, 58/15 L

to fit models with bridge:
passend für Modelle mit Steg:
approprié aux modèles avec pont:

MST 907 

MST 943 

MST 951 

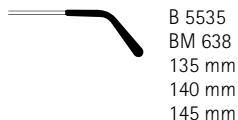
MST 954 



W SH00 10 0015 0065
Display Style Shades (without content and without motive)
Display Style Shades (ohne Inhalt und ohne Motiv)
Présentoir Style Shades (sans contenu et visuel)

SPARE PARTS

ERSATZTEILE / PIÈCES DE RECHANGE



BLS 110 hinge disc
BLS 111 hinge disc



BLS 85
SP 96

Please download OMA data from the media hub.
Bitte OMA Daten aus dem Media Hub laden.
Téléchargez les fichiers OMA depuis le Media Hub



Demo Lenses
STG 72

We recommend base curve 5, other curves possible
Wir empfehlen Basiskurve 5, andere Basiskurven möglich
Nous recommandons une base 5, autres courbes possible

EQUIPMENT

AUSSTATTUNG / ÉQUIPEMENT



P.0036
universal mounting-box
Universal-Montage-Box
boîte de montage universelle



Case SHE 246
Cleaning cloth PL 37-1
Cardboard box FK 104-3
Technical info VH 93
Leaflet ZE 277



$n \geq 1,6$
(+ PC, Trivex)

METAL PARTS SURFACE

OBERFLÄCHEN METALLTEILE / SURFACES METALLIQUES

Col. / 3520, 7520, 7620

gold plated, with lacquer finish
vergoldet, mit Lackfinish
plaqué or, avec finition vernie

Col. / 6560

ruthenium plated, with lacquer finish
mit Ruthenium beschichtet, mit Lackfinish
plaqué en ruthenium, avec finition vernie

Col. / 7000, 7100

rhodium plated, with lacquer finish
rhodiniert, mit Lackfinish
rhodié, avec finition vernie

Col. / 7210

titanium plated, with lacquer finish
mit Titan beschichtet, mit Lackfinish
plaqué en titane, avec finition vernie

Col. / 7310

with colour- and lacquer finish
mit Farbfinish und Lackbeschichtung
avec couleur de finition et couche de vernis

MATERIAL

MATERIAL / MATÉRIAUX

Frame made of High-Tech Titanium
with parts of SPX®+
Brillenfassung aus High-Tech Titan
mit Teilen aus SPX®+
Monture en titane high-tech avec
parties en SPX®+



THE ONENESS OF LENSES, FRAMES AND SERVICE.
DIE EINHEIT AUS GLÄSERN, FASSUNG UND SERVICE.
QUAND VERRES, MONTURE ET SERVICE NE FONT QU'UN.



TRY ON GLASSES ONLINE
ONLINE ANPROBIEREN
ESSAYER EN LIGNE



STYLE SHADES / CLIP ON

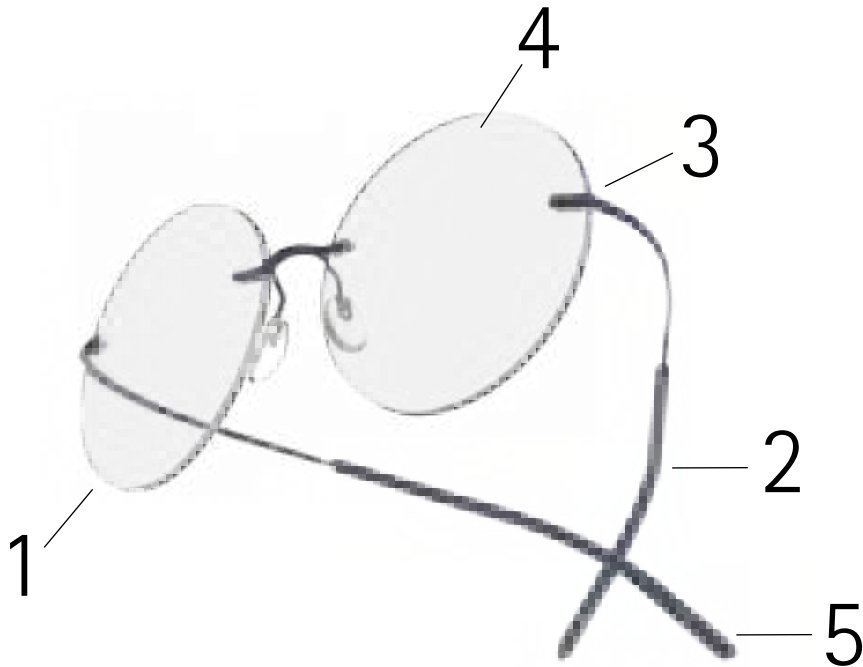


TITAN MINIMAL ART - THE ICON

Mod. 5541

Try it. Wear it. Love it.

Silhouette



1

Iconic, award-winning, minimalist masterpiece

Ikonisches, preisgekröntes Meisterwerk der minimalistischen Designkunst

Le chef-d'œuvre emblématique au design minimaliste primé

2

Puristic temples in High-Tech Titanium, dynamic styling for a professional look

Puristischer Bügel aus High-Tech Titan in dynamischer Linienführung für einen professionellen Look

Des branches épurées en Titane high-tech aux lignes dynamiques pour un look professionnel

3

Silhouette's trademark screwless hinge technology guarantees a perfect fit and the ultimate in comfort 24/7

Charakteristische scharnierlose Technologie gewährleistet perfekten Sitz und absoluten Tragekomfort 24/7

La technologie sans charnière caractéristique de Silhouette garantit un maintien parfait et un confort de port absolu, 24 h/24 7 j/7

4

Stylish lens shapes & timeless temple colours with a modern twist

Kosmetische Scheibenformen & zeitlose Bügelfarben mit moderner Anmutung

Des formes de verres discrètes et des couleurs de branches intemporelles pour une allure moderne

5

Attention to detail up to the temple tips, easy to trim and modify, especially light

Liebe zum Detail bis zum Bügelende, anpassbar und einfach kürzbar, besondere Leichtigkeit

L'amour du détail jusqu'au bout des branches, ajustables et faciles à raccourcir, et une légèreté unique

CHASSIS

GARNITUR / KIT


Frame made of High-Tech Titanium with parts of SPX®+
Brillenfassung aus High-Tech Titan mit Teilen aus SPX®+
Monture en titane high-tech avec parties en SPX®+

X

17
19
21



140/145/150
145/150
150/160



ASSORTMENT DEMOS

SORTIMENT DEMOS / ASSORTIMENT DEMOS

Mod.	Lens, Linse, Lentille	Size, Größe, Taille	3040 Carnelian Red	3530 Radiant Rosegold	4540 Cosmic Blue	4640 Arctic Blue	4740 Midnight Blue	6040 Classic Bronze	6560 Twilight Ruthenium	6760 Mystic Ruthenium	7100 Moonlight Silver	7520 Twilight Gold	8540 Mercury Sand	9040 Pure Black	Chassis, Garnitur, Kit
5541/ES		51/19/145 53/19/145													5541 70 17/40, 17/45, 17/50 19/45, 19/50 21/50, 21/60
5541/IW		49/19/145 51/19/145													
5541/IX		51/17/140 53/17/140													
5541/IY		53/17/140 55/17/140													
5541/LB		55/19/145 57/19/145													
5541/BS		53/19/150 55/19/150													
5541/CM		53/17/145 55/17/145													
5541/DQ		51/21/150 53/21/150													
5541/EP		46/20*/150 48/20*/150													
5541/FQ		52/19/145 54/19/145													
5541/IR		50/19/145 52/19/145													
5541/IS		54/17/145 56/17/145													

* bridge size is / Steggröße ist / taille du pont: 21

TINTED LENSES

GETÖNTE LINSEN / VERRES TEINTÉS

Mod.	Lens, Linse, Lentille	Size, Größe, Taille	3530 3535 tinted Radiant Rosegold	4540 4545 tinted Comic Blue	6760 6766 tinted Mystic Ruthenium	7000 7006 tinted Spheric Silver	Chassis, Garnitur, Kit
5541/EE		56/17/145					5541 70 17/40, 17/45 21/50
5541/MH		56/17/140					
5541/CK		48/20*/150					
5541/MI		55/17/145					

* bridge size is / Steggröße ist / taille du pont: 21

Shapes with tinted demo lenses



Glazed models are only available in one colour and in one size (see above schema).

Verglaste Modelle sind jeweils nur in einer Farbe und in einer Größe erhältlich (siehe Tabelle oben).

Les montures percées sont montées avec une forme de verres prédéfinie et ne sont disponibles qu'en une seule couleur et en une seule taille (voir tableau ci-dessus).

COLOURS

FARBEN / COULEURS



Col. / 3040 CARNELIAN RED

Metal parts:	carnelian red silky matte
Temple ends:	carnelian red
Decoration ring:	titanium silky matte
Temple tips:	carnelian red matte
Metallteile / Parties en métal:	carneolrot seidenmatt / rouge cornaline satiné mat
Bügelenden / Manchons:	carneolrot / rouge cornaline
Dekorring / Anneau de décoration:	titan seidenmatt / titane satiné mat
Bügelabschluss / Embouts des machons:	carneolrot matt / rouge cornaline mat



Col. / 3530 RADIANT ROSEGOLD

Metal parts:	rose gold shiny
Temple ends:	milky brown
Decoration ring:	rose gold shiny
Temple tips:	dark brown matte
Metallteile / Parties en métal:	rose gold glänzend / or rosé brillant
Bügelenden / Manchons:	milchig braun / brun laiteux
Dekorring / Anneau de décoration:	rose gold glänzend / or rosé brillant
Bügelabschluss / Embouts des machons:	dunkelbraun matt / brun foncé mat



Col. / 4540 COSMIC BLUE

Metal parts:	cosmic blue shiny
Temple ends:	cosmic blue
Decoration ring:	titanium shiny
Temple tips:	cosmic blue matte
Metallteile / Parties en métal:	kosmisch blau glänzend / bleu cosmique brillant
Bügelenden / Manchons:	kosmisch blau / bleu cosmique
Dekorring / Anneau de décoration:	titan glänzend / titane brillant
Bügelabschluss / Embouts des machons:	kosmisch blau matt / bleu cosmique mat



Col. / 4640 ARCTIC BLUE

Metal parts:	arctic blue silky matte
Temple ends:	arctic blue
Decoration ring:	titanium silky matte
Temple tips:	arctic blue matte
Metallteile / Parties en métal:	arktisch blau seidenmatt / bleu arctique satiné mat
Bügelenden / Manchons:	arktisch blau / bleu arctique
Dekorring / Anneau de décoration:	titan seidenmatt / titane satiné mat
Bügelabschluss / Embouts des machons:	arktisch blau matt / bleu arctique mat



Col. / 4740 MIDNIGHT BLUE

Metal parts:	night blue silky matte
Temple ends:	night blue matte
Decoration ring:	ruthenium matte
Temple tips:	night blue matte
Metallteile / Parties en métal:	nachtblau seidenmatt / bleu nuit satiné mat
Bügelenden / Manchons:	nachtblau seidenmatt / bleu nuit mat
Dekorring / Anneau de décoration:	ruthenium matt / ruthénium mat
Bügelabschluss / Embouts des machons:	nachtblau matt / bleu nuit mat



Col. / 6040 CLASSIC BRONZE

Metal parts: bronze silky matte
Temple ends: dark brown
Decoration ring: bronze silky matte
Temple tips: dark brown matte

Metallteile / Parties en métal: bronze seidenmatt / bronze mat
 Bügelenden / Manchons: dunkelbraun / brun foncé
 Dekorring / Anneau de décoration: bronze seidenmatt / bronze mat
 Bügelabschluss/Embouts des machons: dunkelbraun matt / brun foncé mat



Col. / 6560 TWILIGHT RUTHENIUM

Metal parts: inside: ruthenium shiny
 outside: side parts area ruthenium shiny, temples ruthenium brushed

Temple ends: black
Decoration ring: ruthenium shiny
Temple tips: black matte

Metallteile / Parties en métal: innen: ruthenium glänzend
 außen: Backenbereich ruthenium glänzend, Bügel ruthenium gebürstet
 ruthenium brillant à l'intérieur des branches et effet brossé à l'extérieur
 Bügelenden / Manchons: schwarz / noir
 Dekorring / Anneau de décoration: ruthenium glänzend / ruthénium brillant
 Bügelabschluss/Embouts des machons: schwarz matt / noir mat



Col. / 6760 MYSTIC RUTHENIUM

Metal parts: ruthenium silky matte
Temple ends: black matte
Decoration ring: ruthenium matte
Temple tips: black matte

Metallteile / Parties en métal: ruthenium seidenmatt / ruthénium satiné mat
 Bügelenden / Manchons: schwarz matt / noir mat
 Dekorring / Anneau de décoration: ruthenium matt / ruthénium mat
 Bügelabschluss/Embouts des machons: schwarz matt / noir mat



Col. / 7000 SPHERIC SILVER

Metal parts: rhodium shiny
Temple ends: grey
Decoration ring: rhodium shiny
Temple tips: grey matte

Metallteile / Parties en métal: rhodium glänzend / rhodium brillant
 Bügelenden / Manchons: grau / gris
 Dekorring / Anneau de décoration: rhodium glänzend / rhodium brillant
 Bügelabschluss/Embouts des machons: grau matt / gris mat



Col. / 7100 MOONLIGHT SILVER

Metal parts: rhodium silky matte
Temple ends: grey matte
Decoration ring: rhodium matte
Temple tips: grey matte

Metallteile / Parties en métal: rhodium seidenmatt / rhodium satiné mat
 Bügelenden / Manchons: grau matt / gris mat
 Dekorring / Anneau de décoration: rhodium matt / rhodium mat
 Bügelabschluss / Embouts des machons: grau matt / gris mat



Col. / 7520 TWILIGHT GOLD

Metal parts: inside: gold shiny
 outside: side parts area gold shiny,
 temples gold brushed

Temple ends: dark brown
Decoration ring: gold shiny
Temple tips: dark brown matte

Metallteile / Parties en métal: innen: gold glänzend
 außen: Backenbereich gold glänzend,
 Bügel gold gebürstet
 doré brillant à l'intérieur des branches et effet
 brossé à l'extérieur

Bügelenden / Manchons: dunkelbraun / brun foncé
 Dekorring / Anneau de décoration: gold glänzend / doré brillant
 Bügelabschluss / Embouts des machons: dunkelbraun matt / brun foncé mat



Col. / 8540 MERCURY SAND

Metal parts: taupe silky matte
Temple ends: taupe matte
Decoration ring: champagne matte
Temple tips: brown matte

Metallteile / Parties en métal: taupe seidenmatt / taupe satiné mat
 Bügelenden / Manchons: taupe matt / taupe mat
 Dekorring / Anneau de décoration: champagner matt / champagne mat
 Bügelabschluss / Embouts des machons: braun matt / brun mat



Col. / 9040 PURE BLACK

Metal parts: black matte
Temple ends: black
Decoration ring: ruthenium silky matte
Temple tips: black matte

Metallteile / Parties en métal: schwarz matt / noir mat
 Bügelenden / Manchons: schwarz / noir
 Dekorring / Anneau de décoration: ruthenium seidenmatt / ruthénium satiné mat
 Bügelabschluss / Embouts des machons: schwarz matt / noir mat

SHAPES

SCHEIBENFORMEN / FORMES

Mod. 5541 / ES-7100
MOONLIGHT SILVER




51 x 44 (16,64 cm ²)	54	19
53 x 43 (17,97 cm ²)	57	19
		145
		145

Mod. 5541 / IW-4640
ARCTIC BLUE



49 x 40 (15,65 cm ²)	53	19
51 x 41 (16,95 cm ²)	55	19
		145
		145

Mod. 5541 / IX-3040
CARNELIAN RED



51 x 37 (15,27 cm ²)	53	17
53 x 38 (16,49 cm ²)	55	17
		140
		140

Mod. 5541 / IY-3530
RADIANT ROSEGOLD



53 x 41 (17,59 cm ²)	57	17
55 x 43 (18,94 cm ²)	59	17
		140
		140

Mod. 5541 / LB-4740
MIDNIGHT BLUE



55 x 53 (22,47 cm ²)	56	19	145
57 x 54 (24,13 cm ²)	58	19	145

Mod. 5541 / BS-6040
CLASSIC BRONZE



53 x 39 (17,81 cm ²)	59	19	150
55 x 41 (19,18 cm ²)	62	19	150

Mod. 5541 / CM-6760
MYSTIC RUTHENIUM



53 x 45 (18,94 cm ²)	60	17	145
55 x 46 (20,40 cm ²)	62	17	145

Mod. 5541 / DQ-8540
MERCURY SAND







51 x 40 (17,57 cm ²)	58	21	150
53 x 41 (18,97 cm ²)	60	21	150

Mod. 5541 / EP-7520
TWILIGHT GOLD







** bridge size is / Steggröße ist / taille du pont: 21

			
46 x 42 (15,09 cm ²)	49	20**	150
48 x 43 (16,43 cm ²)	51	20**	150





Mod. 5541 / FQ-4540
COSMIC BLUE



			
52 x 34 (15,50 cm ²)	57	19	145
54 x 35 (16,71 cm ²)	60	19	145





Mod. 5541 / IR-9040
PURE BLACK



			
50 x 43 (18,88 cm ²)	60	19	145
52 x 43 (19,57 cm ²)	62	19	145



Mod. 5541 / IS-6560
TWILIGHT RUTHENIUM



			
54 x 43 (19,12 cm ²)	60	17	145
56 x 44 (20,56 cm ²)	62	17	145

Mod. 5541 / EF-7000 (tinted 7005)
SHERIC SILVER



			
56 x 53 (23,39 cm ²)	61	17	145

Mod. 5541 / MH-3530 (tinted 3535)
RADIANT ROSEGOLD



			
56 x 46 (20,70 cm ²)	65	17	140

Mod. 5541 / CK-4540 (tinted 4545)
COSMIC BLUE



** bridge size is / Steggröße ist / taille du pont: 21

			
49 x 46 (17,79 cm ²)	51	20*	150

Mod. 5541 / MI-6760 (tinted 6765)
MYSTIC RUTHENIUM



			
55 x 46 (20,30 cm ²)	62	17	145

CLIP-ON 5076

available in 2 colours
 erhältlich in 2 Farben
 disponible en 2 couleurs



Mod. 5076/00



Mod. 5076/05

0 5076 00 00BS	53/19, 55/19
0 5076 00 00CM	53/17, 55/17
0 5076 00 00DQ	51/21, 53/21
0 5076 00 00EP	46/21, 48/21
0 5076 00 00ES	51/19, 53/19
0 5076 00 00FQ	52/19, 54/19
0 5076 00 00LB	55/19, 57/19
0 5076 00 00IR	50/19, 52/19
0 5076 00 00IS	54/17, 56/17
0 5076 00 00IW	49/19, 51/19
0 5076 00 00IX	51/17, 53/17
0 5076 00 00IY	53/17, 55/17
0 5076 00 00EF	56/17
0 5076 00 00MH	56/17
0 5076 00 00CK	49/21
0 5076 00 00MI	55/17

STYLE SHADES 5090



STYLE SHADES 5090 A2

lens colour: grey with silver flash-mirror
bridge colour: grey silky matte

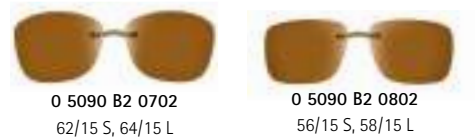
Glasfarbe / couleur des verres: grau mit Silber-Flash / gris avec miroir argenté
Stegfarbe / couleur du pont: grau seidenmatt / gris satiné mat



STYLE SHADES 5090 B2

lens colour: brown with bronze flash-mirror
bridge colour: bronze silky matte

Glasfarbe / couleur des verres: braun mit bronze Flash-Spiegel / brun avec miroir bronze
Stegfarbe / couleur du pont: bronze seidenmatt / bronze satiné mat







STYLE SHADES 5090 A2

lens colour: blue with silver flash-mirror
bridge colour: grey silky matte

Glasfarbe / couleur des verres: blau mit Silber-Flash / bleu avec miroir argenté
Stegfarbe / couleur du pont: grau seidenmatt / gris satiné mat



to fit models with bridge:
passend für Modelle mit Steg:
approprié aux modèles avec pont:

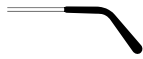
- MST 907 
- MST 943 
- MST 951 
- MST 954 



W SH00 10 0015 0065
Display Style Shades (without content and without motive)
Display Style Shades (ohne Inhalt und ohne Motiv)
Présentoir Style Shades (sans contenu et visuel)

SPARE PARTS

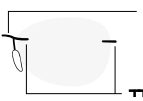
ERSATZTEILE / PIÈCES DE RECHANGE



B 5541
BM 527
140 mm
145 mm
150 mm
160 mm



GK 282



MST 943
+ size 15 available



BLS 58



BLS 85
SP 96



Demo Lenses
STG 72

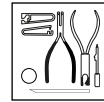


- | | |
|-----------|-----------|
| F BS00 53 | F IS00 54 |
| F BS00 55 | F IS00 56 |
| F CM00 53 | F IW00 49 |
| F CM00 55 | F IW00 51 |
| F DQ00 51 | F IX00 51 |
| F DQ00 53 | F IX00 53 |
| F EP00 46 | F IY00 53 |
| F EP00 48 | F IY00 55 |
| F ES00 51 | F EF00 56 |
| F ES00 53 | |
| F FQ00 52 | F MH00 56 |
| F FQ00 54 | |
| F LB00 55 | F CK00 49 |
| F LB00 57 | |
| F IR00 50 | F MI00 55 |
| F IR00 52 | |

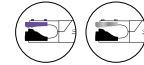
We recommend base curve 5, other curves possible
Wir empfehlen Basiskurve 5, andere Basiskurven möglich
Nous recommandons une base 5, autres courbes possible

EQUIPMENT

AUSSTATTUNG / ÉQUIPEMENT



P 0036
universal mounting-box
Universal-Montage-Box
boite de montage universelle



Case SHE 182-3
Case SHE 181-3 (for IU)
Cleaning cloth PL 37-1
Cardboard box FK 107-3
Cardboard box FK 118-3
(for IU)



n ≥ 1,6
(+ PC, Trivex)

METAL PARTS SURFACE

OBERFLÄCHEN METALLTEILE / SURFACES METALLIQUES

Col. / 3040, 4540, 4640, 4740, 6040,
8540, 9040

with colour- and lacquer finish
mit Farbfinish und Lackbeschichtung
avec couleur de finition et couche de vernis

Col. / 3530, 7520

gold plated, with lacquer finish
vergoldet, mit Lackfinish
plaqué or, avec finition vernie

Col. / 6560, 6760

ruthenium plated, with lacquer finish
mit Ruthenium beschichtet, mit Lackfinish
plaqué en ruthenium, avec finition vernie

Col. / 7000, 7100

rhodium plated, with lacquer finish
rhodiniert, mit Lackfinish
rhodié, avec finition vernie

MATERIAL

MATERIAL / MATÉRIAUX

Frame made of High-Tech Titanium
with parts of SPX®+
Brillenfassung aus High-Tech Titan
mit Teilen aus SPX®+
Monture en titane high-tech avec
parties en SPX®+



THE ONENESS OF LENSES, FRAMES AND SERVICE.
DIE EINHEIT AUS GLÄSERN, FASSUNG UND SERVICE.
QUAND VERRES, MONTURE ET SERVICE NE FONT QU'UN.



TRY ON GLASSES ONLINE
ONLINE ANPROBIEREN
ESSAYER EN LIGNE



TMA – LaLigne
Mod. 5568 MJ

Try it. Wear it. Love it.

Silhouette



1 Iconic masterpiece of minimalistic design- art
Ikonisches Meisterstück minimalistischer Designkunst
Un chef-d'œuvre iconique du design minimaliste









2 3-dimensional, stylish accent ring with partial color application in a vivid color concept to create a fresh look
Dreidimensionaler, stylischer Accent Ring mit partieller Farbapplikation in einem strahlenden Farbkonzept für einen frischen Look
Accent ring stylisé en 3 dimensions avec application de couleur partielle dans une couleur vive pour créer un look tendance

3 Characteristic hingeless technology, guarantees perfect fit & highest wearing comfort 24/7
Die charakteristische scharnierlose Technik gewährleistet den perfekten Sitz & den höchsten Tragekomfort rund um die Uhr.
Technologie sans charnières caractéristique qui garantit un maintien parfait et un confort de port absolu 24 h/24 7j/7

4 Valuable temple end with titanium-ring, shortable temple
Hochwertiges Bügelende mit Titanring, kürzbare Bügel
Embout de branches haut de gamme avec anneau en titane, branches pouvant être raccourcies

ASSORTMENT DEMOS

SORTIMENT DEMOS / ASSORTIMENT DEMOS

Mod.	Lens, Linse, Lentille	Size, Größe, Taille	6560 Azur	6660 Lime	6760 Orchid	6860 Black	Chassis, Garnitur, Kit
5568/MJ		54/17/145 56/17/145					For reorder please use model 5541 6560 inside: ruthenium shiny outside: ruthenium brushed
5568/MJ		54/17/145 56/17/145					
5568/MJ		54/17/145 56/17/145					
5568/MJ		54/17/145 56/17/145					

SHAPES

SCHEIBENFORMEN / FORMES

Mod. 5568 / MJ



54 x 48 (20,89 cm²)
56 x 50 (22,47 cm²)



61
64



17
17



145
145



COLOURS

FARBEN / COULEURS



Col. / MJ 6560 AZUR

Metal parts:

Temple ends:

Decoration ring:

Temple tips:

Accent Ring:

Metallteile / Parties en métal:

Bügelenden / Manchons:

Dekorring / Anneau de décoration:

Bügelabschluss / Embouts des machons:

Accent Ring / Accent Ring:

ruthenium shiny

black matte

ruthenium shiny

black matte

transparent matte with partial line print azur

ruthenium glänzend / ruthénium brillant

schwarz matt / noir mat

ruthenium glänzend / ruthénium brillant

schwarz matt / noir mat

Matt-transparent mit partiellem Liniendruck Azurblau

transparent mat avec imprimé partiel ligne azur



Col. / MJ 6660 LIME

Metal parts:

Temple ends:

Decoration ring:

Temple tips:

Accent Ring:

Metallteile / Parties en métal:

Bügelenden / Manchons:

Dekorring / Anneau de décoration:

Bügelabschluss / Embouts des machons:

Accent Ring / Accent Ring:

ruthenium shiny

black matte

ruthenium shiny

black matte

transparent matte with partial line print lime

ruthenium glänzend / ruthénium brillant

schwarz matt / noir mat

ruthenium glänzend / ruthénium brillant

schwarz matt / noir mat

Matt-transparent mit partiellem Liniendruck Limette

transparent mat avec imprimé partiel ligne citron vert



Col. / MJ 6760 ORCHID

Metal parts:

Temple ends:

Decoration ring:

Temple tips:

Accent Ring:

Metallteile / Parties en métal:

Bügelenden / Manchons:

Dekorring / Anneau de décoration:

Bügelabschluss / Embouts des machons:

Accent Ring / Accent Ring:

ruthenium shiny

black matte

ruthenium shiny

black matte

transparent matte with partial line print orchid

ruthenium glänzend / ruthénium brillant

schwarz matt / noir mat

ruthenium glänzend / ruthénium brillant

schwarz matt / noir mat

Matt-transparent mit partiellem Liniendruck Orchidee

transparent mat avec imprimé partiel ligne orchidée



Col. / MJ 6860 BLACK

Metal parts:

Temple ends:

Decoration ring:

Temple tips:

Accent Ring:

Metallteile / Parties en métal:

Bügelenden / Manchons:

Dekorring / Anneau de décoration:

Bügelabschluss / Embouts des machons:

Accent Ring / Accent Ring:

ruthenium shiny

black matte

ruthenium shiny

black matte

transparent matte with partial line print black

ruthenium glänzend / ruthénium brillant

schwarz matt / noir mat

ruthenium glänzend / ruthénium brillant

schwarz matt / noir mat

Matt-transparent mit partiellem Liniendruck Schwarz

transparent mat avec imprimé partiel ligne noir

SPARE PARTS

ERSATZTEILE / PIÈCES DE RECHANGE

FOR REORDER PLEASE USE MODEL 5541 6560



B 5568
145 mm



GK 282



MST 943

BLS 58



BLS 85
SP 96

Please download OMA data from the media hub.
Bitte OMA Daten aus dem Media Hub laden.
Téléchargez les fichiers OMA depuis le Media Hub



Demo Lenses
STG 72

We recommend base curve 5, other curves possible
Wir empfehlen Basiskurve 5, andere Basiskurven möglich
Nous recommandons une base 5, autres courbes possible

EQUIPMENT

AUSSTATTUNG / ÉQUIPEMENT



P 0036
universal mounting-box
Universal-Montage-Box
boite de montage universelle



Case SHE 247
Cleaning cloth PL 42
Cardboard box FK 107-3



$n \geq 1,6$
(+ PC, Trivex)

METAL PARTS SURFACE

OBERFLÄCHEN METALLTEILE / SURFACES METALLIQUES

Col. / 6560, 6660, 6760, 6860

ruthenium plated, with lacquer finish
mit Ruthenium beschichtet, mit Lackfinish
plaqué en ruthenium, avec finition vernie

MATERIAL

MATERIAL / MATÉRIAUX

Frame made of High-Tech Titanium
with parts of SPX®+
Brillenfassung aus High-Tech Titan
mit Teilen aus SPX®+
Monture en titane high-tech avec
parties en SPX®+



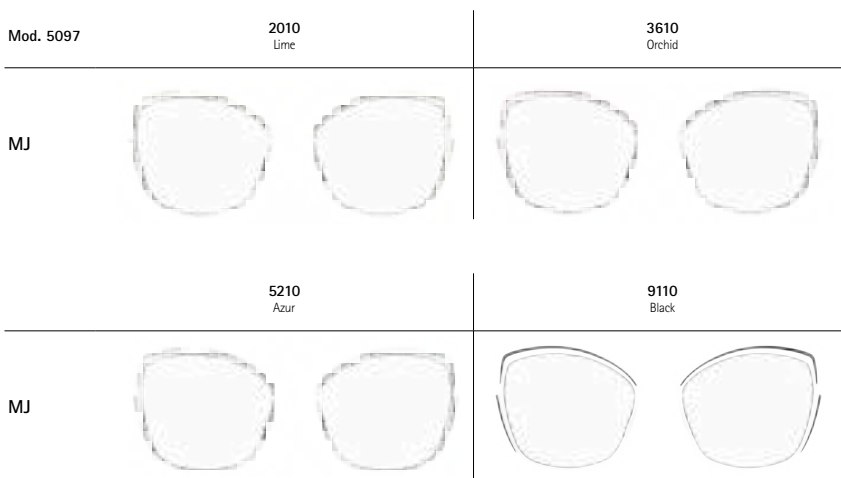
THE ONENESS OF LENSES, FRAMES AND SERVICE.
DIE EINHEIT AUS GLÄSERN, FASSUNG UND SERVICE.
QUAND VERRÈS, MONTURE ET SERVICE NE FONT QU'UN.



TRY ON GLASSES ONLINE
ONLINE ANPROBIEREN
ESSAYER EN LIGNE

ASSORTMENT DEMOS

SORTIMENT DEMOS / ASSORTIMENT DEMOS

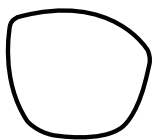


MAKE YOUR CHOICE

TREFFEN SIE IHRE WAHL / FAÏTES VOTRE CHOIX

SHAPES

SCHEIBENFORMEN / FORMES



MJ

COLOURS

FARBEN / COULEURS




2010
LIME



3610
ORCHID



5210
AZUR



9110
BLACK

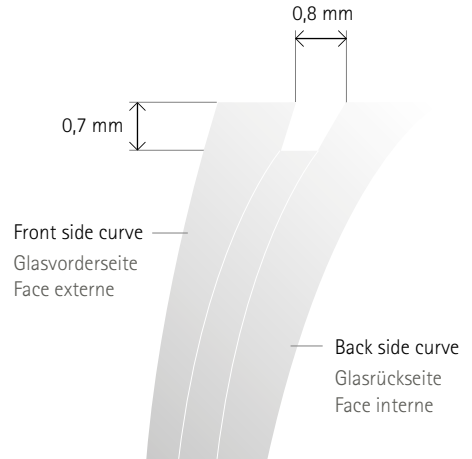
GROOVED GLAZING

NUT VERGLASUNG / TAILLAGE AVEC RAINURE

Milling of optical lenses with groove

Optische Linse mit Nut schleifen
 Taillage des verres optiques avec rainure

Groove-depth: Nuttiefe/Profondeur de rainure:	0,7 mm
Groove-width: Nutbreite/Largeur de rainure:	0,8 mm
Basis curve frame: Basiskurve Fassung/Courbure de base de la monture:	5
Basis curve lens: Basiskurve Linse/Courbure de base du verre:	3-6
Minimum thickness of lens rim: Minimale Glasranddicke/Verre:	2,2 mm



EQUIPMENT

AUSSTATTUNG / ÉQUIPEMENT



P 0036
 universal mounting-box
 Universal-Montage-Box
 boîte de montage universelle



Cardboard box FK 170
 Cleaning cloth PL 18
 Technical info VH 85



$n \geq 1,6$
 (+ PC, Trivex)



F MJ00 54
 F MJ00 56

We recommend base curve 5, other curves possible
 Wir empfehlen Basiskurve 5, andere Basiskurven möglich
 Nous recommandons une base 5, autres courbes possible

MATERIAL

MATERIAL / MATÉRIAUX

Accent rings made of SPX®+
 Accent Rings aus SPX®+
 Accent Rings en SPX®+





STYLE SHADES / CLIP ON

TITAN MINIMAL ART – THE MUST COLLECTION

Mod. 5515

Try it. Wear it. Love it.

Silhouette

CHASSIS

GARNITUR / KIT

Frame made of High-Tech Titanium with parts of SPX®+
 Brillenfassung aus High-Tech Titan mit Teilen aus SPX®+
 Monture en Titane high-tech avec des parties en SPX®+



X

17
19
21



140/150
140/150
160

ASSORTMENT DEMOS

SORTIMENT DEMOS / ASSORTIMENT DEMOS

Mod.	Lens, Linse, Lentille	Size, Größe, Taille	3040 Wine	3540 Mauve Shadow	4540 Moonlight Blue	4640 Indigo Blue	5540 Moss	6040 Pinecone	6560 Fossil	7010 Sterling Silver	7110 Silver Grey	7530 True Gold	8540 Mat Gold	9040 Jet Black	Chassis, Garnitur, Kit
5515/CS		52/17/140 54/17/140													5515 70 17/40, 17/50 19/40, 19/50 21/60
5515/CT		51/17/140 53/17/140													
5515/CU		52/17/150 54/17/150													
5515/CV		50/19/140 52/19/140													
5515/CW		52/17/140 54/17/140													
5515/CX		51/17/140 53/17/140													
5515/CL		52/19/150 54/19/150													
5515/CM		53/17/150 55/17/150													
5515/CN		48/18*/150 50/18*/150													
5515/CO		49/19/150 51/19/150													
5515/CQ		52/19/150 54/19/150													
5515/CR		52/21/160 54/21/160													

* bridge size is / Steggröße ist / taille du pont: 19

For your information: Colours of chassis 5515 70 are exactly the same as those of TMA Must model 7799.

Zu Ihrer Information: Die Farben bei Chassis 5515 70 sind genau gleich wie jene der TMA Must Mod. 7799.

Pour information: les couleurs du kit 5515 70 sont exactement identiques à ceux du modèle TMA Must 7799.



Glazed models are only available in one colour and in one size (see above schema).

Verglaste Modelle sind jeweils nur in einer Farbe und in einer Größe erhältlich (siehe Tabelle oben).

Les montures percées sont montées avec une forme de verres prédéfinie et ne sont disponibles qu'en une seule couleur et en une seule taille (voir tableau ci-dessus).

COLOURS

FARBEN / COULEURS



Col. / 3040 WINE

Metal parts:

wine red shiny

Temple ends:

red transparent

Temple tips:

titanium shiny

Metallteile / Parties en métal:

weinrot glänzend / pourpre brillant

Bügelenden / Manchons:

rot transparent / rouge transparent

Bügelabschluss / Embouts des machons:

titan glänzend / titane brillant



Col. / 3540 MAUVE SHADOW

Metal parts:

mauve shiny

Temple ends:

mauve transparent

Temple tips:

silver shiny

Metallteile / Parties en métal:

malve glänzend / mauve brillant

Bügelenden / Manchons:

malve transparent / mauve transparent

Bügelabschluss / Embouts des machons:

silber glänzend / argenté brillant



Col. / 4540 MOONLIGHT BLUE

Metal parts:

moonlight blue silky matte

Temple ends:

blue transparent

Temple tips:

silver shiny

Metallteile / Parties en métal:

mondlichtblau seidenmatt

Bügelenden / Manchons:

bleu clair de lune satiné

Bügelabschluss / Embouts des machons:

blau transparent / bleu transparent

Bügelabschluss / Embouts des machons:

silber glänzend / argenté brillant



Col. / 4640 INDIGO BLUE

Metal parts:

indigo blue shiny

Temple ends:

blue transparent

Temple tips:

silver shiny

Metallteile / Parties en métal:

indigoblau glänzend / bleu indigo brillant

Bügelenden / Manchons:

blau transparent / bleu transparent

Bügelabschluss / Embouts des machons:

silber glänzend / argenté brillant



Col. / 5540 MOSS

Metal parts:

light moss green shiny

Temple ends:

lime green transparent

Temple tips:

titanium shiny

Metallteile / Parties en métal:

helles moosgrün glänzend

Bügelenden / Manchons:

vert mousse clair brillant

Bügelabschluss / Embouts des machons:

limettengrün transparent

Bügelabschluss / Embouts des machons:

vert citron transparent

Bügelabschluss / Embouts des machons:

titan glänzend / titane brillant



Col. / 6040 PINECONE

Metal parts:

pinecone brown shiny

Temple ends:

brown transparent

Temple tips:

titanium shiny

Metallteile / Parties en métal:

kiefernzapfen braun glänzend

Bügelenden / Manchons:

brun pomme de pin brillant

Bügelabschluss / Embouts des machons:

braun transparent / brun transparent

Bügelabschluss / Embouts des machons:

titan glänzend / titane brillant



Col. / 6560 FOSSIL

Metal parts:

ruthenium fossil grey
outside: brushed, inside: shiny

Temple ends:

black

Temple tips:

titanium shiny

Metallteile / Parties en métal:

ruthenium fossilgrau
außen: gebürstet, innen: glänzend
ruthenium gris fossile,
extérieur: brossé, intérieur: brillant

Bügelenden / Manchons:

schwarz / noir

Bügelabschluss/Embouts des machons:

titan glänzend / titane brillant



Col. / 7010 STERLING SILVER

Metal parts:

sterling silver shiny

Temple ends:

black

Temple tips:

silver shiny

Metallteile / Parties en métal:

sterling silber glänzend / argent sterling brillant

Bügelenden / Manchons:

black / noir

Bügelabschluss/Embouts des machons:

silber glänzend / argenté brillant



Col. / 7110 SILVER GREY

Metal parts:

titanium silver grey silky matte

Temple ends:

brown transparent

Temple tips:

titanium shiny

Metallteile / Parties en métal:

titan silbergrau seidenmatt
titane gris argent satiné

Bügelenden / Manchons:

braun transparent / brun transparent

Bügelabschluss/Embouts des machons:

titan glänzend / titane brillant



Col. / 7530 TRUE GOLD

Metal parts:

gold shiny

Temple ends:

taupe transparent

Temple tips:

gold shiny

Metallteile / Parties en métal:

gold glänzend / doré brillant

Bügelenden / Manchons:

taupe transparent / taupe transparent

Bügelabschluss/Embouts des machons:

gold glänzend / doré brillant



Col. / 8540 MAT GOLD

Metal parts:

taupe gold silky matte

Temple ends:

taupe transparent

Temple tips:

titanium shiny

Metallteile / Parties en métal:

taupe gold seidenmatt / or taupe satiné mat

Bügelenden / Manchons:

taupe transparent / taupe transparent

Bügelabschluss/Embouts des machons:

titan glänzend / titane brillant



Col. / 9040 JET BLACK

Metal parts:

jet black shiny

Temple ends:

black

Temple tips:

silver shiny

Metallteile / Parties en métal:

tiefschwarz glänzend / noir de jais brillant

Bügelenden / Manchons:

schwarz / noir

Bügelabschluss/Embouts des machons:

silber glänzend / argenté brillant

SHAPES

SCHEIBENFORMEN / FORMES

Mod. 5515 / CS-3540

MAUVE SHADOW



52 x 47 (19,10 cm ²)	55	17	140
54 x 49 (20,59 cm ²)	57	17	140

Mod. 5515 / CT-3040

WINE



51 x 41 (17,04 cm ²)	56	17	140
53 x 43 (18,40 cm ²)	58	17	140

Mod. 5515 / CU-4540

MOONLIGHT BLUE



52 x 34 (14,83 cm ²)	56	17	150
54 x 35 (15,99 cm ²)	58	17	150

Mod. 5515 / CV-8540

MAT GOLD



50 x 36 (13,58 cm ²)	52	19	140
52 x 38 (14,69 cm ²)	54	19	140

Mod. 5515 / CW-4640
INDIGO BLUE



52 x 36 (15,14 cm ²)	56	17	140	
54 x 37 (16,33 cm ²)	58	17	140	

Mod. 5515 / CX-5540
MOSS



51 x 31 (12,91 cm ²)	56	17	140	
53 x 32 (13,94 cm ²)	58	17	140	

Mod. 5515 / CL-9040
JET BLACK



52 x 33 (15,24 cm ²)	59	19	150	
54 x 34 (16,44 cm ²)	61	19	150	

Mod. 5515 / CM-7010
STERLING SILVER







53 x 45 (18,94 cm ²)	60	17	150	
55 x 46 (20,40 cm ²)	62	17	150	


Mod. 5515 / CN-7110
SILVER GREY







* bridge size is / Steggröße ist / taille du pont: 19

			
48 x 41 (15,72 cm ²)	51	18*	150
50 x 43 (17,05 cm ²)	53	18*	150





Mod. 5515 / CO-6040
PINECONE



			
49 x 36 (13,64 cm ²)	50	19	150
51 x 37 (14,77 cm ²)	52	19	150





Mod. 5515 / CQ-6560
FOSSIL



			
52 x 37 (16,44 cm ²)	58	19	150
54 x 39 (17,73 cm ²)	60	19	150

Mod. 5515 / CR-7530
TRUE GOLD



			
52 x 37 (16,20 cm ²)	55	21	160
54 x 38 (17,47 cm ²)	57	21	160



CLIP-ON 5065

available in 2 colours
erhältlich in 2 Farben
disponible en 2 couleurs



Mod. 5065/00



Mod. 5065/05

0 5065 00 00CS	52/17, 54/17
0 5065 00 00CT	51/17, 53/17
0 5065 00 00CU	52/17, 54/17
0 5065 00 00CV	50/19, 52/19
0 5065 00 00CW	52/17, 54/17
0 5065 00 00CX	51/17, 53/17
0 5065 00 00CL	52/19, 54/19
0 5065 00 00CM	53/17, 55/17
0 5065 00 00CN	48/18, 50/18
0 5065 00 00CO	49/19, 51/19
0 5065 00 00CQ	52/19, 54/19
0 5065 00 00QR	52/21, 54/21

STYLE SHADES 5090



O 5090 A1 0101
59/15 S, 62/15 L



O 5090 A1 0301
59/15 S, 62/15 L



O 5090 A1 0601
62/15 S, 64/15 L

STYLE SHADES 5090 A1

lens colour: grey with silver flash-mirror
bridge colour: grey silky matte

Glasfarbe / couleur des verres: grau mit Silber-Flash / gris avec miroir argenté
Stegfarbe / couleur du pont: grau seidenmatt / gris satiné mat



O 5090 A1 0701
62/15 S, 64/15 L



O 5090 A1 0801
56/15 S, 58/15 L



O 5090 B1 0102
59/15 S, 62/15 L



O 5090 B1 0302
59/15 S, 62/15 L



O 5090 B1 0602
62/15 S, 64/15 L

STYLE SHADES 5090 B1

lens colour: brown with bronze flash-mirror
bridge colour: bronze silky matte

Glasfarbe / couleur des verres: braun mit bronze Flash-Spiegel / brun avec miroir bronze
Stegfarbe / couleur du pont: bronze seidenmatt / bronze satiné mat



O 5090 B1 0702
62/15 S, 64/15 L



O 5090 B1 0802
56/15 S, 58/15 L



O 5090 A1 0103
59/15 S, 62/15 L



O 5090 A1 0303
59/15 S, 62/15 L



O 5090 A1 0603
62/15 S, 64/15 L

STYLE SHADES 5090 A1

lens colour: blue with silver flash-mirror
bridge colour: grey silky matte

Glasfarbe / couleur des verres: blau mit Silber-Flash / bleu avec miroir argenté
Stegfarbe / couleur du pont: grau seidenmatt / gris satiné mat



O 5090 A1 0703
62/15 S, 64/15 L



O 5090 A1 0803
56/15 S, 58/15 L

to fit models with bridge:
passend für Modelle mit Steg:
approprié aux modèles avec pont:

MST 861 

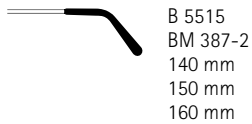
MST 962 



W SH00 10 0015 0065
Display Style Shades (without content and without motive)
Display Style Shades (ohne Inhalt und ohne Motiv)
Présentoir Style Shades (sans contenu et visuel)

SPARE PARTS

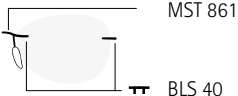
ERSATZTEILE / PIÈCES DE RECHANGE



B 5515
BM 387-2
140 mm
150 mm
160 mm



GK 197



MST 861



BLS 40



BLS 85
SP 96



Demo Lenses
STG 72

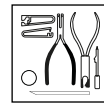


F CS00 52	F CT00 51
F CS00 54	F CT00 53
F CU00 52	F CV00 50
F CU00 54	F CV00 52
F CW00 52	F CX00 51
F CW00 54	F CX00 53
F CL00 52	F CM00 53
F CL00 54	F CM00 55
F CN00 48	F CO00 49
F CN00 50	F CO00 51
F CQ00 52	F CR00 52
F CQ00 54	F CR00 54

We recommend base curve 5, other curves possible
Wir empfehlen Basiskurve 5, andere Basiskurven möglich
Nous recommandons une base 5, autres courbes possible

EQUIPMENT

AUSSTATTUNG / ÉQUIPEMENT



P.0036
universal mounting-box
Universal-Montage-Box
boite de montage universelle



Case SHE 195
Cleaning cloth PL 37
Cardboard box FK 113-3
Cardboard box FK
150+150-1



n ≥ 1,6
(+ PC, Trivex)

METAL PARTS SURFACE

OBERFLÄCHEN METALLTEILE / SURFACES METALLIQUES

Col. / 3040, 3540, 4540, 4640, 5540,
6040, 8540, 9040

with colour- and lacquer finish
mit Farbfinish und Lackbeschichtung
avec couleur de finition et couche de vernis

Col. / 6560

ruthenium plated, with lacquer finish
mit Ruthenium beschichtet, mit Lackfinish
plaqué en ruthenium, avec finition vernie

Col. / 7010, 7110

titanium plated, with lacquer finish
mit Titan beschichtet, mit Lackfinish
plaqué en titane, avec finition vernie

Col. / 7530

gold plated, with lacquer finish
vergoldet, mit Lackfinish
plaqué or, avec finition vernie

MATERIAL

MATERIAL / MATÉRIAUX

Frame made of High-Tech Titanium
with parts of SPX®+
Brillenfassung aus High-Tech Titan
mit Teilen aus SPX®+
Monture en titane high-tech avec
parties en SPX®+



TRY ON GLASSES ONLINE
ONLINE ANPROBIEREN
ESSAYER EN LIGNE

specifications are subject to change without notice, no liability will be assumed for misprints
technische Änderungen und Druckfehler vorbehalten / sous réserve de modifications techniques et d'erreurs d'impression



silhouette.com



STYLE SHADES / CLIP ON



TITAN NEXT GENERATION

Mod. 5521

Try it. Wear it. Love it.

Silhouette

CHASSIS

GARNITUR / KIT

Frame made of High-Tech Titanium with parts of SPX®+
 Brillenfassung aus High-Tech Titan mit Teilen aus SPX®+
 Monture en titane high-tech avec parties en SPX®+



X

17
19
21



135/140/145
140/145/150
145

ASSORTMENT DEMOS

SORTIMENT DEMOS / ASSORTIMENT DEMOS

Mod.	Lens, Linse, Lentille	Size, Größe, Taille	2540 Russet Orange	3040 Ruby Red	3530 Rose All Day	4040 Orchid Pink	4540 Blue Midnight	5040 Real Teal	6040 Coffee Brown	6140 Chestnut Brown	6560 Space Grey	7010 Tech Silver	7530 Lavish Gold	9040 Black Lightening	Chassis, Garnitur, Kit
5521/EU		51/19/140 53/19/140													5521 70 17/35, 17/40, 17/45 19/40, 19/45, 19/50 21/45
5521/FB		52/17/140 54/17/140													
5521/FC		51/17/140 53/17/140													
5521/FD		49/17/140 51/17/140													
5521/FE		48/17/135 50/17/135													
5521/EP		46/20*/145 48/20*/145													
5521/EQ		51/19/150 53/19/150													
5521/EW		49/19/140 51/19/140													
5521/EX		52/17/145 54/17/145													
5521/EY		52/19/150 54/19/150													
5521/EZ		50/19/150 52/19/150													
5521/FA		49/19/145 51/19/145													

* bridge size is / Steggröße ist / taille du pont: 21



Glazed models are only available in one colour and in one size (see above schema).

Verglaste Modelle sind jeweils nur in einer Farbe und in einer Größe erhältlich (siehe Tabelle oben).

Les montures percées sont montées avec une forme de verres prédéfinie et ne sont disponibles qu'en une seule couleur et en une seule taille (voir tableau ci-dessus).

COLOURS

FARBEN / COULEURS



Col. / 2540 RUSSET ORANGE

Metal parts:	copper shiny
Decoration:	copper shiny
Temple ends:	russet orange
Temple tips:	titanium shiny
Metallteile / Parties en métal:	kupfer glänzend / cuivre brillant
Dekor / Décoration:	kupfer glänzend / cuivre brillant
Bügelenden / Manchons:	rostbraun orange / brun rouille orange
Bügelabschluss / Embouts des machons:	titan glänzend / titane brillant



Col. / 3040 RUBY RED

Metal parts:	ruby red shiny
Decoration:	titanium shiny
Temple ends:	ruby red
Temple tips:	titanium shiny
Metallteile / Parties en métal:	rubinrot glänzend / rubis brillant
Dekor / Décoration:	titan glänzend / titane brillant
Bügelenden / Manchons:	rubinrot / rubis
Bügelabschluss / Embouts des machons:	titan glänzend / titane brillant



Col. / 3530 ROSÉ ALL DAY

Metal parts:	rose gold shiny
Decoration:	rose gold shiny
Temple ends:	brown milky
Temple tips:	rose gold shiny
Metallteile / Parties en métal:	rose gold glänzend / or rosé brillant
Dekor / Décoration:	rose gold glänzend / or rosé brillant
Bügelenden / Manchons:	milchig braun / brun laiteux
Bügelabschluss / Embouts des machons:	rose gold glänzend / or rosé brillant



Col. / 4040 ORCHID PINK

Metal parts:	orchid pink
Decoration:	silver shiny
Temple ends:	orchid pink
Temple tips:	silver shiny
Metallteile / Parties en métal:	rosa Orchidee / rose orchidée
Dekor / Décoration:	silber glänzend / argenté brillant
Bügelenden / Manchons:	rosa Orchidee / rose orchidée
Bügelabschluss / Embouts des machons:	silber glänzend / argenté brillant



Col. / 4540 BLUE MIDNIGHT

Metal parts:	midnight blue shiny
Decoration:	titanium shiny
Temple ends:	midnight blue
Temple tips:	titanium shiny
Metallteile / Parties en métal:	mitternachtsblau glänzend / bleu minuit brillant
Dekor / Décoration:	titan glänzend / titane brillant
Bügelenden / Manchons:	mitternachtsblau / bleu minuit
Bügelabschluss / Embouts des machons:	titan glänzend / titane brillant



Col. / 5040 REAL TEAL

Metal parts:	teal shiny
Decoration:	teal green shiny
Temple ends:	teal green
Temple tips:	silver shiny
Metallteile / Parties en métal:	petrol glänzend / pétrole brillant
Dekor / Décoration:	petrolgrün glänzend / vert pétrole brillant
Bügelenden / Manchons:	petrolgrün / vert pétrole
Bügelabschluss / Embouts des machons:	silber glänzend / argenté brillant



Col. / 6040 COFFEE BROWN

Metal parts: coffee brown shiny
Decoration: titanium shiny
Temple ends: coffee brown
Temple tips: titanium shiny

Metallteile / Parties en métal: kaffee braun glänzend / brun café brillant
 Dekor / Décoration: titan glänzend / titane brillant
 Bügelenden / Manchons: kaffee braun / brun café
 Bügelabschluss / Embouts des machons: titan glänzend / titane brillant



Col. / 6140 CHESTNUT BROWN

Metal parts: chestnut brown shiny
Decoration: titanium shiny
Temple ends: chestnut brown
Temple tips: titanium shiny

Metallteile / Parties en métal: kastanienbraun glänzend / châtain brillant
 Dekor / Décoration: titan glänzend / titane brillant
 Bügelenden / Manchons: kastanienbraun / châtain
 Bügelabschluss / Embouts des machons: titan glänzend / titane brillant



Col. / 6560 SPACE GREY

Metal parts: ruthenium shiny
Decoration: black matte
Temple ends: black
Temple tips: silver shiny

Metallteile / Parties en métal: ruthenium glänzend / ruthénium brillant
 Dekor / Décoration: schwarz matt / noir mat
 Bügelenden / Manchons: schwarz / noir
 Bügelabschluss / Embouts des machons: silber glänzend / argenté brillant



Col. / 7010 TECH SILVER

Metal parts: titanium shiny
Decoration: silver shiny
Temple ends: dark grey
Temple tips: silver shiny

Metallteile / Parties en métal: titan glänzend / titane brillant
 Dekor / Décoration: silber glänzend / argenté brillant
 Bügelenden / Manchons: dunkelgrau / gris foncé
 Bügelabschluss / Embouts des machons: silber glänzend / argenté brillant



Col. / 7530 LAVISH GOLD

Metal parts: gold shiny
Decoration: gold shiny
Temple ends: black
Temple tips: gold shiny

Metallteile / Parties en métal: gold glänzend / doré brillant
 Dekor / Décoration: gold glänzend / doré brillant
 Bügelenden / Manchons: schwarz / noir
 Bügelabschluss / Embouts des machons: gold glänzend / doré brillant



Col. / 9040 BLACK LIGHTENING

Metal parts: black silky matte
Decoration: silver shiny
Temple ends: black
Temple tips: silver shiny

Metallteile / Parties en métal: schwarz seidenmatt / noir satiné mat
 Dekor / Décoration: silber glänzend / argenté brillant
 Bügelenden / Manchons: schwarz / noir
 Bügelabschluss / Embouts des machons: silber glänzend / argenté brillant

SHAPES

SCHEIBENFORMEN / FORMES

Mod. 5521 / EU-3530

ROSÉ ALL DAY



51 x 41 (16,41 cm ²)	55	19	140
53 x 42 (17,72 cm ²)	57	19	140

Mod. 5521 / FB-5040

REAL TEAL



52 x 38 (15,21 cm ²)	55	17	140
54 x 39 (16,40 cm ²)	57	17	140

Mod. 5521 / FC-3040

RUBY RED



51 x 35 (14,54 cm ²)	53	17	140
53 x 36 (15,70 cm ²)	55	17	140

Mod. 5521 / FD-2540





RUSSET ORANGE



49 x 33 (12,71 cm ²)	52	17	140
51 x 34 (13,77 cm ²)	54	17	140

Mod. 5521 / FE-4040
ORCHID PINK







			
48 x 35 (13,16 cm ²)	51	17	135
50 x 36 (14,27 cm ²)	53	17	135

Mod. 5521 / EP-6040
COFFEE BROWN







* bridge size is / Steggröße ist / taille du pont: 21

			
46 x 42 (15,09 cm ²)	49	20*	145
48 x 43 (16,43 cm ²)	51	20*	145





Mod. 5521 / EQ-9040
BLACK LIGHTENING



			
51 x 41 (17,42 cm ²)	56	19	150
53 x 43 (18,81 cm ²)	59	19	150

Mod. 5521 / EW-7010
TECH SILVER



			
49 x 32 (13,29 cm ²)	52	19	140
51 x 33 (14,40 cm ²)	54	19	140

Mod. 5521 / EX-7530
LAVISH GOLD



52 x 42 (17,56 cm ²)	58	17	145
54 x 43 (18,94 cm ²)	60	17	145

Mod. 5521 / EY-4540
BLUE MIDNIGHT



52 x 35 (15,93 cm ²)	57	19	150
54 x 36 (17,18 cm ²)	59	19	150

Mod. 5521 / EZ-6560
SPACE GREY



50 x 38 (16,57 cm ²)	56	19	150
52 x 38 (17,33 cm ²)	58	19	150

Mod. 5521 / FA-6140
CHESTNUT BROWN



49 x 32 (13,84 cm ²)	53	19	145
51 x 34 (14,99 cm ²)	55	19	145

CLIP-ON 5065

available in 2 colours
erhältlich in 2 Farben
disponible en 2 couleurs



Mod. 5065/00



Mod. 5065/05

0 5065 00 00EP	46/21, 48/21
0 5065 00 00EQ	51/19, 53/19
0 5065 00 00EU	51/19, 53/19
0 5065 00 00EW	49/19, 51/19
0 5065 00 00EX	52/17, 54/17
0 5065 00 00EY	52/19, 54/19
0 5065 00 00EZ	50/19, 52/19
0 5065 00 00FA	49/19, 51/19
0 5065 00 00FB	52/17, 54/17
0 5065 00 00FC	51/17, 53/17
0 5065 00 00FD	49/17, 51/17
0 5065 00 00FE	48/17, 50/17

STYLE SHADES 5090



O 5090 A1 0101
59/15 S, 62/15 L



O 5090 A1 0301
59/15 S, 62/15 L



O 5090 A1 0601
62/15 S, 64/15 L

STYLE SHADES 5090 A1

lens colour: grey with silver flash-mirror
bridge colour: grey silky matte

Glasfarbe / couleur des verres: grau mit Silber-Flash / gris avec miroir argenté
Stegfarbe / couleur du pont: grau seidenmatt / gris satiné mat



O 5090 A1 0701
62/15 S, 64/15 L



O 5090 A1 0801
56/15 S, 58/15 L



O 5090 B1 0102
59/15 S, 62/15 L



O 5090 B1 0302
59/15 S, 62/15 L



O 5090 B1 0602
62/15 S, 64/15 L

STYLE SHADES 5090 B1

lens colour: brown with bronze flash-mirror
bridge colour: bronze silky matte

Glasfarbe / couleur des verres: braun mit bronze Flash-Spiegel / brun avec miroir bronze
Stegfarbe / couleur du pont: bronze seidenmatt / bronze satiné mat



O 5090 B1 0702
62/15 S, 64/15 L



O 5090 B1 0802
56/15 S, 58/15 L



O 5090 A1 0103
59/15 S, 62/15 L



O 5090 A1 0303
59/15 S, 62/15 L



O 5090 A1 0603
62/15 S, 64/15 L

STYLE SHADES 5090 A1

lens colour: blue with silver flash-mirror
bridge colour: grey silky matte

Glasfarbe / couleur des verres: blau mit Silber-Flash / bleu avec miroir argenté
Stegfarbe / couleur du pont: grau seidenmatt / gris satiné mat



O 5090 A1 0703
62/15 S, 64/15 L



O 5090 A1 0803
56/15 S, 58/15 L

to fit models with bridge:
passend für Modelle mit Steg:
approprié aux modèles avec pont:

MST 861 

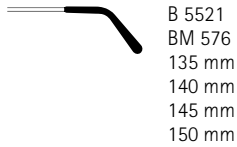
MST 962 



W SH00 10 0015 0065
Display Style Shades (without content and without motive)
Display Style Shades (ohne Inhalt und ohne Motiv)
Présentoir Style Shades (sans contenu et visuel)

SPARE PARTS

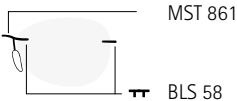
ERSATZTEILE / PIÈCES DE RECHANGE



B 5521
BM 576
135 mm
140 mm
145 mm
150 mm

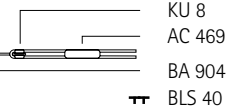


GK 225



MST 861

BLS 58



KU 8
AC 469

BA 904
BLS 40



BLS 85
SP 96



Demo Lenses
STG 72



F EU00 51
F EU00 53

F FB00 52
F FB00 54

F FC00 51
F FC00 53

F FD00 49
F FD00 51

F FE00 48
F FE00 50

F EP00 46
F EP00 48

F EQ00 51
F EQ00 53

F EW00 49
F EW00 51

F EX00 52
F EX00 54

F EY00 52
F EY00 54

F EZ00 50
F EZ00 52

F FA00 49
F FA00 51

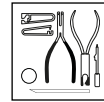
We recommend base curve 5, other curves possible

Wir empfehlen Basiskurve 5, andere Basiskurven möglich

Nous recommandons une base 5, autres courbes possible

EQUIPMENT

AUSSTATTUNG / ÉQUIPEMENT



P.0036
universal mounting-box
Universal-Montage-Box
boîte de montage universelle



Case SHE 246
Cleaning cloth PL 37
Cardboard box FK 104-3



n ≥ 1,6
(+ PC, Trivex)

METAL PARTS SURFACE

OBERFLÄCHEN METALLTEILE / SURFACES METALLIQUES

Col. / 2540, 3040, 4040, 4540, 5040,
6040, 6140, 9040

with colour- and lacquer finish
mit Farbfinish und Lackbeschichtung
avec couleur de finition et couche de vernis

Col. / 3530, 7530

gold plated, with lacquer finish
vergoldet, mit Lackfinish
plaqué or, avec finition vernie

Col. / 6560

23 karat gold plated ans ruthenium plated
23 Karat Gold beschichtet und mit
Ruthenium beschichtet
plaqué or de 23 carat et plaqué en ruthenium

Col. / 7010

titanium plated, with lacquer finish
mit Titan beschichtet, mit Lackfinish
plaqué en titane, avec finition vernie

MATERIAL

MATERIAL / MATÉRIAUX

Frame made of High-Tech Titanium
with parts of SPX®+

Brillenfassung aus High-Tech Titan
mit Teilen aus SPX®+

Monture en titane high-tech avec
parties en SPX®+



THE ONENESS OF LENSES, FRAMES AND SERVICE.
DIE EINHEIT AUS GLÄSERN, FASSUNG UND SERVICE.
QUAND VERRES, MONTURE ET SERVICE NE FONT QU'UN.



TRY ON GLASSES ONLINE
ONLINE ANPROBIEREN
ESSAYER EN LIGNE



STYLE SHADES / CLIP ON

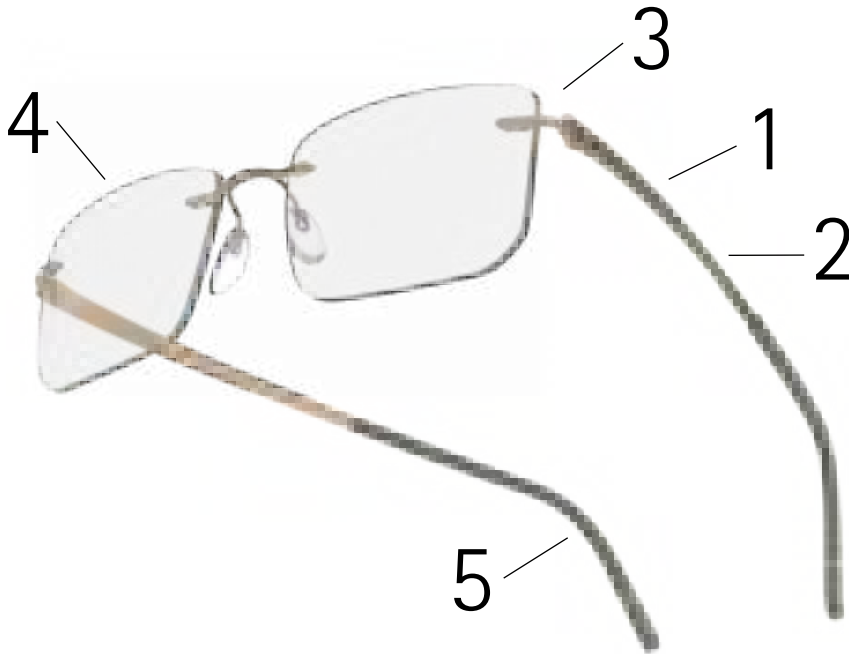


MOMENTUM

Mod. 5529

Try it. Wear it. Love it.

Silhouette



1

Innovative pin-cision hinge solution, inspired by the artisantry of luxurious watches
Innovative Scharnierlösung mit Stift, die von der Handwerkskunst von luxuriösen Uhren inspiriert wurde
Solution de charnière innovante pin-cision hinge inspirée de l'artisanat des montres de luxe

2

Matte precious metal surfaces with shiny edges for a premium look
Matte Edelmetalloberflächen mit glänzenden Kanten für einen hochwertigen Look
Surfaces métalliques mates avec des bords brillants pour un look haut de gamme

3

New finishing on temple with Silhouette Signé
Neue Veredelung am Bügel mit Silhouette Signé
Nouvelle finition sur les branches avec la signature Silhouette

4

Perfect fit and total comfort with the modelled flex zone in the titanium temple
Perfekte Passform und hoher Komfort durch die geformte Flexzone im Titanbügel
Un maintien parfait et un confort total avec la zone flexible modelée dans la branche en titane


5

Adjustable & shortable temples for a perfect fit
Anpassbare und kürzbare Bügel für einen perfekten Sitz
Branches pouvant être réglées et raccourcies pour un maintien parfait

CHASSIS

GARNITUR / KIT

Frame made of High-Tech Titanium with parts of SPX®+
 Brillenfassung aus High-Tech Titan mit Teilen aus SPX®+
 Monture en titane high-tech avec parties en SPX®+



X

- 17
- 19
- 21



- 135 / 140 / 145
- 140 / 145
- 140 / 145

ASSORTMENT DEMOS

SORTIMENT DEMOS / ASSORTIMENT DEMOS

Mod.	Lens, Linse, Lentille	Size, Größe, Taille	3020 Gold / Siena Red	3520 3525 tinted Rose Gold Desert	3620 Morning Lake	4510 Silver / Pacific Blue	5540 Teal Brass	6060 Ruthenium / Cohiba Brown	6520 Rose Gold / Highland Grey	6660 Ruthenium / Skyline	6760 Smoky Blossom	6860 Black Signet	6960 Gold Signet	7000 Cool Grey	7100 Lavender / Rhodium	7520 Golden Dome	7620 Golden Hour	9010 Titanium / Iceland Black	Chassis, Garnitur, Kit
5529/EU		51/19/140 53/19/140																	
5529/HC		52/19/140 54/19/140																	
5529/HD		53/17/140 55/17/140																	
5529/HF		53/17/140 55/17/140																	
5529/II		50/17/135 52/17/135																	
5529/EP		46/20*/140 48/20*/140																	5529 70
5529/EY		52/19/140 54/19/140																	17/35, 17/40, 17/45,
5529/FG		50/19/140 52/19/140																	19/40, 19/45
5529/GA		50/19/145 52/19/145																	21/40, 21/45
5529/GH		52/19/145 54/19/145																	
5529/HB		50/19/140 52/19/140																	
5529/LC		53/19/145 55/19/145																	
5529/MO		54/15/135 56/15/135																	
5529/MP		53/17/135 55/17/135																	
5529/MM		54/17/145 56/17/145																	
5529/MN		55/19/145 57/19/145																	

*bridge size is / Steggröße ist / taille du pont: 21

Shapes HF with tinted demo lenses



Glazed models are only available in one colour and in one size (see above schema).

Verglaste Modelle sind jeweils nur in einer Farbe und in einer Größe erhältlich (siehe Tabelle oben).

Les montures percées sont montées avec une forme de verres prédéfinie et ne sont disponibles qu'en une seule couleur et en une seule taille (voir tableau ci-dessus).

COLOURS

FARBEN / COULEURS



Col. / 3020 GOLD/SIENA RED

Metal parts:	gold shiny with application Siena red
Temples:	gold shiny with application Siena red
Temple ends:	red matte
Decoration ring:	gold shiny
Temple tips:	red matte
Metallteile / Parties en métal:	gold glänzend mit Druck Siena rot doré brillant avec imprimé Siena rouge
Bügel / Branches:	gold glänzend mit Druck Siena rot doré brillant avec imprimé Siena rouge
Bügelenden / Manchons:	rot matt / rouge mat
Dekorring / Anneau de décoration:	gold glänzend / doré brillant
Bügelabschluss / Embouts des machons:	rot matt / rouge mat



Col. / 3520/3525 ROSE GOLD DESERT

Metal parts:	rose gold shiny
Temples:	rose gold shiny with application matte
Temple ends:	milky brown matte
Decoration ring:	rose gold shiny
Temple tips:	milky brown matte
Metallteile / Parties en métal:	rose gold glänzend / or rosé brillant
Bügel / Branches:	rose gold glänzend mit Druck matt or rosé brillant avec imprimé mat
Bügelenden / Manchons:	milchig braun matt / brun laiteux mat
Dekorring / Anneau de décoration:	rose gold glänzend / or rosé brillant
Bügelabschluss / Embouts des machons:	milchig braun matt / brun laiteux mat



Col. / 3620 MORNING LAKE

Metal parts:	rose gold shiny with application blue grey
Temples:	rose gold shiny with application blue grey
Temple ends:	blue grey matte
Decoration ring:	rose gold shiny
Temple tips:	blue grey matte
Metallteile / Parties en métal:	rose gold glänzend mit Druck blaugrau or rosé brillant avec imprimé bleu gris
Bügel / Branches:	rose gold glänzend mit Druck blaugrau or rosé brillant avec imprimé bleu gris
Bügelenden / Manchons:	blaugrau matt / bleu gris mat
Dekorring / Anneau de décoration:	rose gold glänzend / or rosé brillant
Bügelabschluss / Embouts des machons:	blaugrau matt / bleu gris mat



Col. / 4510 SILVER/PACIFIC BLUE

Metal parts:	silver shiny with application Pacific blue
Temples:	silver shiny with application Pacific blue
Temple ends:	night blue matte
Decoration ring:	silver shiny
Temple tips:	night blue matte
Metallteile / Parties en métal:	silber glänzend mit Druck pazifikblau argenté brillant avec imprimé Pacific bleu
Bügel / Branches:	silber glänzend mit Druck pazifikblau argenté brillant avec imprimé Pacific bleu
Bügelenden / Manchons:	nachtblau matt / bleu nuit mat
Dekorring / Anneau de décoration:	silber glänzend / argenté brillant
Bügelabschluss / Embouts des machons:	nachtblau matt / bleu nuit mat



Col. / 6060 RUTHENIUM / COHIBA BROWN

Metal parts:	ruthenium shiny with application Cohiba brown
Temples:	ruthenium shiny with application Cohiba brown
Temple ends:	dark brown matte
Decoration ring:	ruthenium shiny
Temple tips:	dark brown matte
Metallteile / Parties en métal:	ruthenium glänzend mit Druck cohiba braun
Bügel / Branches:	ruthénium brillant avec imprimé cohiba brun
Bügelenden / Manchons:	ruthenium glänzend mit Druck cohiba braun
Dekorring / Anneau de décoration:	ruthénium brillant avec imprimé cohiba brun
Bügelabschluss / Embouts des machons:	unkelbraun matt / brun foncé mat



Col. / 6520 ROSE GOLD / HIGHLAND GREY

Metal parts:	rose gold shiny
Temples:	rose gold shiny with application Highland grey
Temple ends:	grey matte
Decoration ring:	rose gold shiny
Temple tips:	grey matte
Metallteile / Parties en métal:	rose gold glänzend / or rosé brillant
Bügel / Branches:	rose gold glänzend mit Highland grau
Bügelenden / Manchons:	or rosé brillant avec imprimé Highland gris
Dekorring / Anneau de décoration:	grau matt / gris mat
Bügelabschluss / Embouts des machons:	rose gold glänzend / or rosé brillant
	grau matt / gris mat



Col. / 6660 RUTHENIUM SKYLINE

Metal parts:	ruthenium shiny with application matte
Temples:	ruthenium shiny with application matte
Temple ends:	black matte
Decoration ring:	ruthenium shiny
Temple tips:	black matte
Metallteile / Parties en métal:	ruthenium glänzend mit Druck matt
Bügel / Branches:	ruthénium brillant avec imprimé mat
Bügelenden / Manchons:	ruthenium glänzend mit Druck matt
Dekorring / Anneau de décoration:	ruthénium brillant avec imprimé mat
Bügelabschluss / Embouts des machons:	schwarz matt / noir mat
	ruthenium glänzend / ruthénium brillant
	schwarz matt / noir mat



Col. / 6760 SMOKY BLOSSOM

Metal parts:	ruthenium shiny
Temples:	ruthenium shiny with application rose
Temple ends:	milky brown matte
Decoration ring:	ruthenium shiny
Temple tips:	brown matte
Metallteile / Parties en métal:	ruthenium glänzend / ruthénium brillant
Bügel / Branches:	ruthenium glänzend mit Druck rose
Bügelenden / Manchons:	ruthenium brillant avec imprimé rosé
Dekorring / Anneau de décoration:	milchig braun matt / brun laiteux mat
Bügelabschluss / Embouts des machons:	ruthenium glänzend / ruthénium brillant
	braun matt / brun mat



Col. / 7000 COOL GREY

Metal parts:

Temples:

Temple ends:

Decoration ring:

Temple tips:

Metallteile / Parties en métal:

Bügel / Branches:

Bügelenden / Manchons:

Dekorring / Anneau de décoration:

Bügelabschluss / Embouts des machons:

rhodium shiny with application matte

rhodium shiny with application grey

black matte

rhodium shiny

black matte

rhodium glänzend mit Druck matt

rhodium brillant avec imprimé mat

rhodium glänzend mit Druck grau

rhodium brillant avec imprimé gris

schwarz matt / noir mat

rhodium glänzend / rhodium brillant

schwarz matt / noir mat



Col. / 7520 GOLDEN DOME

Metal parts:

Temples:

Temple ends:

Decoration ring:

Temple tips:

Metallteile / Parties en métal:

Bügel / Branches:

Bügelenden / Manchons:

Dekorring / Anneau de décoration:

Bügelabschluss / Embouts des machons:

gold shiny

gold shiny with application matte

black matte

gold shiny

black matte

gold glänzend / doré brillant

gold glänzend mit Druck matt

doré brillant avec imprimé mat

schwarz matt / noir mat

gold glänzend / doré brillant

schwarz matt / noir mat



Col. / 7620 GOLDEN HOUR

Metal parts:

Temples:

Temple ends:

Decoration ring:

Temple tips:

Metallteile / Parties en métal:

Bügel / Branches:

Bügelenden / Manchons:

Dekorring / Anneau de décoration:

Bügelabschluss / Embouts des machons:

gold shiny with application matte

gold shiny with application olive

olive matte

gold shiny

olive matte

gold glänzend mit Druck matt

doré brillant avec imprimé vert mat

gold glänzend mit Druck olivgrün

doré brillant avec imprimé olive

olivgrün matt / vert olive mat

gold glänzend / doré brillant

olivgrün matt / vert olive mat



Col. / 9010 ICELAND BLACK

Metal parts:

Temples:

Temple ends:

Decoration ring:

Temple tips:

Metallteile / Parties en métal:

Bügel / Branches:

Bügelenden / Manchons:

Dekorring / Anneau de décoration:

Bügelabschluss / Embouts des machons:

titanium shiny with application Iceland black

titanium shiny with application Iceland black

black matte

titanium shiny

black matte

titan glänzend mit Druck Iceland schwarz

gris titane brillant avec imprimé noir

titan glänzend mit Druck Iceland schwarz

gris titane brillant avec imprimé noir

schwarz matt / noir mat

titan glänzend / titane brillant

schwarz matt / noir mat



Col. / 5540 TEAL / BRASS

Metal parts:

Temple ends:

Decoration ring:

Temple tips:

Metallteile / Parties en métal:

Bügelenden / Manchons:

Dekorring / Anneau de décoration:

Bügelabschluss / Embouts des machons:

brass silky matte with application teal

teal matte

brass matte

teal matte

Messing seidenmatt mit Farbauftrag in Petrol

laiton satiné mat avec application sarcelle

petrol matt / pétrole mat

Messing matt / cuivre mat

petrol matt / pétrole mat



Col. / 6860 BLACK SIGNET

Metal parts:

Temple ends:

Decoration ring:

Temple tips:

Metallteile / Parties en métal:

Bügelenden / Manchons:

Dekorring / Anneau de décoration:

Bügelabschluss / Embouts des machons:

ruthenium silky matte with application black

black matte

ruthenium shiny

black matte

Ruthenium seidenmatt mit Farbauftrag in

Schwarz

ruthénium satiné mat avec application noire

schwarz matt / noir mat

ruthenium glänzend / ruthénium brillant

schwarz matt / noir mat



Col. / 6960 GOLDEN SIGNET

Metal parts:

Temple ends:

Decoration ring:

Temple tips:

Metallteile / Parties en métal:

Bügelenden / Manchons:

Dekorring / Anneau de décoration:

Bügelabschluss / Embouts des machons:

ruthenium shiny with application gold

black matte

gold shiny

black matte

Ruthenium glänzend mit Farbauftrag in Gold

ruthénium brillant avec application dorée

schwarz matt / noir mat

gold glänzend / doré brillant

schwarz matt / noir mat



Col. / 7100 LAVENDER / RHODIUM

Metal parts:

Temple ends:

Decoration ring:

Temple tips:

Metallteile / Parties en métal:

Bügelenden / Manchons:

Dekorring / Anneau de décoration:

Bügelabschluss / Embouts des machons:

rhodium shiny with application lavender

violet matte

rhodium shiny

violet matte

Rhodium glänzend mit Farbauftrag in

Lavendelfarben

rhodium brillant avec application lavande

violett matt / violet mat

rhodium glänzend / rhodium brillant


violett matt / violet mat





SHAPES

SCHEIBENFORMEN / FORMES

Mod. 5529 / EU-3620

MORNING LAKE







			
51 x 41 (16,41 cm ²)	55	19	140
53 x 42 (17,72 cm ²)	57	19	140

Mod. 5529 / HC-6520

ROSE GOLD / HIGHLAND GREY







			
52 x 35 (15,38 cm ²)	56	19	140
54 x 36 (16,58 cm ²)	58	19	140

Mod. 5529 / HD-3020

GOLD / SIENA RED



			
53 x 40 (17,13 cm ²)	58	17	140
55 x 41 (18,45 cm ²)	60	17	140

Mod. 5529 / HF-3525*





ROSE GOLD DESERT

* Shape HF with tinted demo lenses brown gradient 25-0%

Form HF mit getönten Demo-Linsen braun verlaufend 25-0%

Forme HF avec verres de démo teintés marron dégradé 25-0%



			
53 x 47 (20,29 cm ²)	60	17	140
55 x 49 (21,85 cm ²)	63	17	140

Mod. 5529 / II-6760
SMOKY BLOSSOM



50 x 35 (13,65 cm ²)	53	17	135
52 x 36 (14,77 cm ²)	55	17	135

Mod. 5529 / EP-6660
RUTHENIUM SKYLINE



* bridge size is / Steggröße ist / Taille du pont: 21

46 x 42 (15,09 cm ²)	49	20*	140
48 x 43 (16,43 cm ²)	51	20*	140

Mod. 5529 / EY-7620
GOLDEN HOUR



52 x 35 (15,93 cm ²)	57	19	140
54 x 36 (17,18 cm ²)	59	19	140

Mod. 5529 / FG-4510
SILVER / PACIFIC BLUE



50 x 32 (14,04 cm ²)	56	19	140
52 x 33 (15,18 cm ²)	58	19	140

Mod. 5529 / GA-6060
RUTHENIUM / COHIBA BROWN



50 x 35 (14,01 cm ²)	51	19	145
52 x 37 (15,15 cm ²)	53	19	145

Mod. 5529 / GH-9010
TITANIUM / ICELAND BLACK



52 x 38 (17,06 cm ²)	58	19	145
54 x 40 (18,39 cm ²)	61	19	145

Mod. 5529 / HB-7520
GOLDEN DOME



50 x 41 (17,23 cm ²)	53	21	140
52 x 42 (18,64 cm ²)	55	21	140

Mod. 5529 / LC-7000
COOL GREY



53 x 37 (17,09 cm ²)	59	19	145
55 x 38 (18,40 cm ²)	61	19	145

Mod. 5529 / MO-6960
GOLDEN SIGNET



Mod. 5529 / MP-7100
LAVENDER / RHODIUM



Mod. 5529 / MM-6860
BLACK SIGNET



Mod. 5529 / MN-5540
TEAL / BRASS



CLIP-ON 5076

available in 2 colours
 erhältlich in 2 Farben
 disponible en 2 couleurs



Mod. 5076/00



Mod. 5076/05

0 5076 00 00EU	51/19, 53/19
0 5076 00 00HC	52/19, 54/19
0 5076 00 00HD	53/17, 55/17
0 5076 00 00HF	53/17, 55/17
0 5076 00 00II	50/17, 52/17
0 5076 00 00EP	46/21, 48/21
0 5076 00 00EY	52/19, 54/19
0 5076 00 00FG	50/19, 52/19
0 5076 00 00GA	50/19, 52/19
0 5076 00 00GH	52/19, 54/19
0 5076 00 00HB	50/21, 52/21
0 5076 00 00LC	53/19, 55/19
0 5076 00 00MO	54/15, 56/15
0 5076 00 00MP	53/17, 55/17
0 5076 00 00MM	54/17, 56/17
0 5076 00 00MN	55/19, 57/19

STYLE SHADES 5090



0 5090 A2 0101
59/15 S, 62/15 L



0 5090 A2 0301
59/15 S, 62/15 L



0 5090 A2 0601
62/15 S, 64/15 L

STYLE SHADES 5090 A2

lens colour: grey with silver flash-mirror

bridge colour: grey silky matte

Glasfarbe / couleur des verres: grau mit Silber-Flash / gris avec miroir argenté
Stegfarbe / couleur du pont: grau seidenmatt / gris satiné mat



0 5090 A2 0701
62/15 S, 64/15 L



0 5090 A2 0801
56/15 S, 58/15 L



0 5090 B2 0102
59/15 S, 62/15 L



0 5090 B2 0302
59/15 S, 62/15 L



0 5090 B2 0602
62/15 S, 64/15 L

STYLE SHADES 5090 B2

lens colour: brown with bronze flash-mirror

bridge colour: bronze silky matte

Glasfarbe / couleur des verres: braun mit bronze Flash-Spiegel / brun avec miroir bronze

Stegfarbe / couleur du pont: bronze seidenmatt / bronze satiné mat



0 5090 B2 0702
62/15 S, 64/15 L



0 5090 B2 0802
56/15 S, 58/15 L



0 5090 A2 0103
59/15 S, 62/15 L



0 5090 A2 0303
59/15 S, 62/15 L



0 5090 A2 0603
62/15 S, 64/15 L

STYLE SHADES 5090 A2

lens colour: blue with silver flash-mirror

bridge colour: grey silky matte

Glasfarbe / couleur des verres: blau mit Silber-Flash / bleu avec miroir argenté
Stegfarbe / couleur du pont: grau seidenmatt / gris satiné mat



0 5090 A2 0703
62/15 S, 64/15 L



0 5090 A2 0803
56/15 S, 58/15 L

to fit models with bridge:

passend für Modelle mit Steg:

approprié aux modèles avec pont:

MST 907 

MST 943 

MST 951 

MST 954 



W SH00 10 0015 0065


Display Style Shades (without content and without motive)

Display Style Shades (ohne Inhalt und ohne Motiv)

Présentoir Style Shades (sans contenu et visuel)

SPARE PARTS

ERSATZTEILE / PIÈCES DE RECHANGE



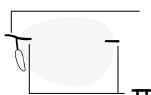
B 5529
BM 632
135 mm
140 mm
145 mm



GK 286



ST 58 hinge pins
BLS 108 hinge sleeves



MST 943
BA 906

BLS 58



BLS 85
SP 96



Demo Lenses
STG 72

Demo lenses STG 88 for
HF 3525 (also transparent
STG 72 will be available)



F EU00 51

F EU00 53

F HC00 52

F HC00 54

F HD00 53

F HD00 55

F HF00 53

F HF00 55

F II00 50

F II00 52

F EP00 46

F EP00 48

F EY00 52

F EY00 54

F FG00 50

F FG00 52

F GA00 50

F GA00 52

F GH00 52

F GH00 54

F HB00 50

F HB00 52

F LC00 53

F LC00 55

F M000 54

F M000 56

F MP00 53

F MP00 55

F MM00 54

F MM00 56

F MN00 55

F MN00 57

We recommend base curve 5, other curves possible

Wir empfehlen Basiskurve 5, andere Basiskurven möglich

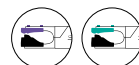
Nous recommandons une base 5, autres courbes possible

EQUIPMENT

AUSSTATTUNG / ÉQUIPEMENT



P 0036
universal mounting-box
Universal-Montage-Box
boîte de montage universelle



Case SHE 246
Cleaning cloth PL 37-1
Cardboard box FK 104-3
Certificate ZE 342



n ≥ 1,6
(+ PC, Trivex)

METAL PARTS SURFACE

OBERFLÄCHEN METALLTEILE / SURFACES METALLIQUES

Col. / 3020, 3520, 3620, 6520, 7520, 7620

gold plated, with lacquer finish

vergoldet, mit Lackfinish

plaqué or, avec finition vernie

Col. / 7000, 7100

rhodium plated, with lacquer finish

rhodiniert, mit Lackfinish

rhodié, avec finition vernie

Col. / 75 5540

with colour- and lacquer finish

mit Farbfinish und Lackbeschichtung

avec couleur de finition et couche de vernis

Col. / 4510, 9010

titanium plated, with lacquer finish

mit Titan beschichtet, mit Lackfinish

Plaqué en titane, avec finition vernie

Col. / 6060, 6660, 6760, 6860, 6960

ruthenium plated, with lacquer finish

mit Ruthenium beschichtet, mit Lackfinish

Plaqué en ruthenium, avec finition vernie

MATERIAL

MATERIAL / MATÉRIAUX

Frame made of High-Tech Titanium
with parts of SPX®+

Brillenfassung aus High-Tech Titan
mit Teilen aus SPX®+

Monture en titane high-tech avec
parties en SPX®+



THE ONENESS OF LENSES, FRAMES AND SERVICE.
DIE EINHEIT AUS GLÄSERN, FASSUNG UND SERVICE.
QUAND VERRES, MONTURE ET SERVICE NE FONT QU'UN.



TRY ON GLASSES ONLINE
ONLINE ANPROBIEREN
ESSAYER EN LIGNE



STYLE SHADES / CLIP ON



BLEND

Mod. 5555

Try it. Wear it. Love it.

Silhouette



1

Unique and timeless lens shapes that enhance personal style
Außergewöhnliche und zeitlose Scheibenformen für individuellen Style
Des formes de verres originales et intemporelles pour un style personnalisé

2

Clean lines. High-Tech Silhouette materials SPX® and Titanium blend into each other seamlessly
Klare Linienführung und harmonische Übergänge von Silhouettes High-Tech-Materialien SPX® und Titan
Des lignes épurées et des transitions harmonieuses entre deux matériaux high-tech Silhouette, le SPX® et le Titane

3

Easy handling thanks to the maintenance-free hook ring
Einfache Handhabung durch wartungsfreies Hakenscharnier
Manipulation facile grâce aux charnières à crochets sans maintenance

4

Modelled flex zone in the titanium temple for absolute comfort
Modellierte Flexzone im Titanbügel für absoluten Tragekomfort
Flex Zone modelée dans les branches en titane pour un confort de port absolu

5

Adjustable and easy-to-trim temples for a perfect fit
Perfekter Sitz durch anpassbaren und kürzbaren Bügel
Maintien parfait grâce à des branches adaptables et faciles à raccourcir

CHASSIS

GARNITUR / KIT

Frame made of High-Tech Titanium with parts of SPX®+
 Brillenfassung aus High-Tech Titan mit Teilen aus SPX®+
 Monture en titane high-tech avec parties en SPX®+



X	
15	135
17	135/140
19	140/145/150
21	145

ASSORTMENT DEMOS

SORTIMENT DEMOS / ASSORTIMENT DEMOS

Mod.	Lens, Linse, Lentille	Size, Größe, Taille	3040 Dark Red	3530 Rose Dove	4040 Dark Purple	4140 Light Lilac	4540 Navy Blue	6040 Leather Brown	6560 Smoky Black	7000 Iced Blossom	7110 Silver Graphite	7530 Gold/Black	8540 Champagne Grove	9040 Pure Black	Chassis, Garnitur, Kit
5555/BA		51/17/140 53/17/140													5555 70 15/35, 17/35, 17/40 19/40, 19/45, 19/50 21/45
5555/CV		52/15/135 54/15/135													
5555/KL		52/17/135 54/17/135													
5555/KU		53/17/135 55/17/135													
5555/KV		54/17/140 56/17/140													
5555/KW		52/17/140 54/17/140													
5555/CR		52/19/140 54/19/140													
5555/EP		46/20*/145 48/20*/145													
5555/KK		53/19/140 55/19/140													
5555/KR		53/17/140 55/17/140													
5555/KS		56/19/150 58/19/150													
5555/KX		51/19/145 53/19/145													

* bridge size is / Steggröße ist / taille du pont: 21



Glazed models are only available in one colour and in one size (see above schema).

Verglaste Modelle sind jeweils nur in einer Farbe und in einer Größe erhältlich (siehe Tabelle oben).

Les montures percées sont montées avec une forme de verres prédéfinie et ne sont disponibles qu'en une seule couleur et en une seule taille (voir tableau ci-dessus).

COLOURS

FARBEN / COULEURS



Col. / 3040 DARK RED

Bridge and side parts:

Temples:

Decoration:

Temple ends:

Temple tips:

Decoration ring:

dark red shiny
dark red silky matte
dark red matte
dark red matte
dark red matte
gold shiny

Steg und Backen / Pont et tenons:

Bügel / Branches:

Dekor / Décoration:

Bügelenden / Manchons:

Bügelabschluss / Embouts des machons:

Dekorring / Anneau de décoration:

dunkelrot glänzend / rouge foncé brillant
dunkelrot seidenmatt / rouge foncé satiné mat
dunkelrot matt / rouge foncé mat
dunkelrot matt / rouge foncé mat
dunkelrot matt / rouge foncé mat
gold glänzend / doré brillant



Col. / 3530 ROSE DOVE

Bridge and side parts:

Temples:

Decoration:

Temple ends:

Temple tips:

Decoration ring:

rose gold silky matte
rose gold silky matte
blue grey matte
brown matte
brown matte
rose gold shiny

Steg und Backen / Pont et tenons:

Bügel / Branches:

Dekor / Décoration:

Bügelenden / Manchons:

Bügelabschluss / Embouts des machons:

Dekorring / Anneau de décoration:

rose gold seidenmatt / or rosé satiné mat
rose gold seidenmatt / or rosé satiné mat
blaugrau matt / bleu gris mat
braun matt / brun mat
braun matt / brun mat
rose gold glänzend / or rosé brillant



Col. / 4040 DARK PURPLE

Bridge and side parts:

Temples:

Decoration:

Temple ends:

Temple tips:

Decoration ring:

dark purple silky matte
dark purple silky matte
dark purple shiny
dark purple matte
dark purple matte
titanium shiny

Steg und Backen / Pont et tenons:

Bügel / Branches:

Dekor / Décoration:

Bügelenden / Manchons:

Bügelabschluss / Embouts des machons:

Dekorring / Anneau de décoration:

dunkellila seidenmatt / violet foncé satiné mat
dunkellila seidenmatt / violet foncé satiné mat
dunkellila glänzend / violet foncé brillant
dunkellila matt / violet foncé mat
dunkellila matt / violet foncé mat
titan glänzend / titane brillant



Col. / 4140 LIGHT LILAC

Bridge and side parts:

Temples:

Decoration:

Temple ends:

Temple tips:

Decoration ring:

light lilac silky matte
light lilac silky matte
light lilac matte
light lilac matte
light lilac matte
titanium shiny

Steg und Backen / Pont et tenons:

Bügel / Branches:

Dekor / Décoration:

Bügelenden / Manchons:

Bügelabschluss / Embouts des machons:

Dekorring / Anneau de décoration:

flieder seidenmatt / lilas clair satiné mat
flieder seidenmatt / lilas clair satiné mat
flieder matt / lilas clair mat
flieder matt / lilas clair mat
flieder matt / lilas clair mat
titan glänzend / titane brillant



Col. / 4540 NAVY BLUE

Bridge and side parts:

Temples:

Decoration:

Temple ends:

Temple tips:

Decoration ring:

navy blue silky matte

navy blue silky matte

navy blue shiny

navy blue matte

navy blue matte

titanium shiny

Steg und Backen / Pont et tenons:

Bügel / Branches:

Dekor / Décoration:

Bügelenden / Manchons:

Bügelabschluss / Embouts des machons:

Dekorring / Anneau de décoration:

marineblau seidenmatt / bleu marine satiné mat

marineblau seidenmatt / bleu marine satiné mat

marineblau glänzend / bleu marine brillant

marineblau matt / bleu marine mat

marineblau matt / bleu marine mat

titan glänzend / titane brillant



Col. / 6040 LEATHER BROWN

Bridge and side parts:

Temples:

Decoration:

Temple ends:

Temple tips:

Decoration ring:

brown silky matte

brown silky matte

dark brown matte

dark brown matte

dark brown matte

ruthenium shiny

Steg und Backen / Pont et tenons:

Bügel / Branches:

Dekor / Décoration:

Bügelenden / Manchons:

Bügelabschluss / Embouts des machons:

Dekorring / Anneau de décoration:

braun seidenmatt / brun satiné mat

braun seidenmatt / brun satiné mat

dunkelbraun matt / brun foncé mat

dunkelbraun matt / brun foncé mat

dunkelbraun matt / brun foncé mat

ruthenium glänzend / ruthénium brillant



Col. / 6560 SMOKY BLACK

Bridge and side parts:

Temples:

Decoration:

Temple ends:

Temple tips:

Decoration ring:

ruthenium silky matte

ruthenium silky matte

black shiny

black matte

black matte

ruthenium shiny

Steg und Backen / Pont et tenons:

Bügel / Branches:

Dekor / Décoration:

Bügelenden / Manchons:

Bügelabschluss / Embouts des machons:

Dekorring / Anneau de décoration:

ruthenium seidenmatt / ruthénium satiné mat

ruthenium seidenmatt / ruthénium satiné mat

schwarz glänzend / noir brillant

schwarz matt / noir mat

schwarz matt / noir mat

ruthenium glänzend / ruthénium brillant



Col. / 7000 ICED BLOSSOM

Bridge and side parts:

Temples:

Decoration:

Temple ends:

Temple tips:

Decoration ring:

rhodium shiny

rhodium silky matte

light pink matte

light pink matte

light pink matte

titanium shiny

Steg und Backen / Pont et tenons:

Bügel / Branches:

Dekor / Décoration:

Bügelenden / Manchons:

Bügelabschluss / Embouts des machons:

Dekorring / Anneau de décoration:

rhodium glänzend / rhodium brillant

rhodium seidenmatt / rhodium satiné mat

hellrosa matt / rose clair mat

hellrosa matt / rose clair mat

hellrosa matt / rose clair mat

titan glänzend / titane brillant



Col. / 7110 SILVER GRAPHITE

Bridge and side parts:	titanium silky matte
Temples:	titanium silky matte
Decoration:	dark grey matte
Temple ends:	dark grey matte
Temple tips:	dark grey matte
Decoration ring:	titanium shiny
Steg und Backen / Pont et tenons:	titan seidenmatt / titane satiné mat
Bügel / Branches:	titan seidenmatt / titane satiné mat
Dekor / Décoration:	dunkelgrau matt / gris foncé mat
Bügelenden / Manchons:	dunkelgrau matt / gris foncé mat
Bügelabschluss / Embouts des machons:	dunkelgrau matt / gris foncé mat
Dekorring / Anneau de décoration:	titan glänzend / titane brillant



Col. / 7530 GOLD/BLACK

Bridge and side parts:	gold shiny
Temples:	gold silky matte
Decoration:	black matte
Temple ends:	black matte
Temple tips:	black matte
Decoration ring:	gold shiny
Steg und Backen / Pont et tenons:	gold glänzend / doré brillant
Bügel / Branches:	gold seidenmatt / doré satiné mat
Dekor / Décoration:	schwarz matt / noir mat
Bügelenden / Manchons:	schwarz matt / noir mat
Bügelabschluss / Embouts des machons:	schwarz matt / noir mat
Dekorring / Anneau de décoration:	gold glänzend / doré brillant



Col. / 8540 CHAMPAGNE GROVE

Bridge and side parts:	champagne silky matte
Temples:	champagne silky matte
Decoration:	olive green matte
Temple ends:	olive green matte
Temple tips:	olive green matte
Decoration ring:	champagne shiny
Steg und Backen / Pont et tenons:	champagner seidenmatt / champagne satiné mat
Bügel / Branches:	champagner seidenmatt / champagne satiné mat
Dekor / Décoration:	olivgrün matt / vert olive mat
Bügelenden / Manchons:	olivgrün matt / vert olive mat
Bügelabschluss / Embouts des machons:	olivgrün matt / vert olive mat
Dekorring / Anneau de décoration:	champagner glänzend / champagne brillant



Col. / 9040 PURE BLACK

Bridge and side parts:	black silky matte
Temples:	black silky matte
Decoration:	black matte
Temple ends:	black matte
Temple tips:	black matte
Decoration ring:	ruthenium shiny
Steg und Backen / Pont et tenons:	schwarz seidenmatt / noir satiné mat
Bügel / Branches:	schwarz seidenmatt / noir satiné mat
Dekor / Décoration:	schwarz matt / noir mat
Bügelenden / Manchons:	schwarz matt / noir mat
Bügelabschluss / Embouts des machons:	schwarz matt / noir mat
Dekorring / Anneau de décoration:	ruthenium glänzend / ruthénium brillant

SHAPES

SCHEIBENFORMEN / FORMES

Mod. 5555 / BA-4140

LIGHT LILAC



51 x 37 (14,90 cm ²)	54	17	140
53 x 38 (16,09 cm ²)	56	17	140

Mod. 5555 / CV-4040

DARK PURPLE



52 x 38 (14,69 cm ²)	54	15	135
54 x 39 (15,84 cm ²)	56	15	135

Mod. 5555 / KL-7000

ICED BLOSSOM



52 x 43 (17,63 cm ²)	58	17	135
54 x 44 (19,01 cm ²)	60	17	135

Mod. 5555 / KU-3530

ROSE DOVE



53 x 47 (20,00 cm ²)	62	17	135
55 x 48 (21,54 cm ²)	64	17	135

Mod. 5555 / KV-8540
CHAMPAGNE GROVE



54 x 54 (22,23 cm ²)	57	17	140
56 x 60 (23,91 cm ²)	60	17	140

Mod. 5555 / KW-3040
DARK RED



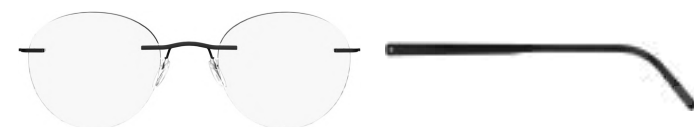
52 x 31 (13,53 cm ²)	56	17	140
54 x 33 (14,59 cm ²)	59	17	140

Mod. 5555 / CR-6040
LEATHER BROWN



52 x 37 (16,20 cm ²)	55	19	140
54 x 38 (17,47 cm ²)	57	19	140

Mod. 5555 / EP-9040
PURE BLACK



* bridge size is / Steggröße ist / taille du pont: 21

46 x 42 (15,09 cm ²)	49	20*	145
48 x 43 (16,43 cm ²)	51	20*	145

Mod. 5555 / KK-7530
GOLD/BLACK



53 x 33 (15,22 cm ²)	58	19	140
55 x 34 (16,39 cm ²)	60	19	140

Mod. 5555 / KR-7110
SILVER GRAPHITE



53 x 39 (17,23 cm ²)	59	17	140
55 x 40 (18,56 cm ²)	61	17	140

Mod. 5555 / KS-6560
SMOKY BLACK



56 x 39 (18,47 cm ²)	62	19	150
58 x 41 (19,82 cm ²)	64	19	150

Mod. 5555 / KX-4540
NAVY BLUE



51 x 39 (17,04 cm ²)	55	19	145
53 x 41 (18,41 cm ²)	57	19	145

CLIP-ON 5076

available in 2 colours

erhältlich in 2 Farben

disponible en 2 couleurs



Mod. 5076/00



Mod. 5076/05

0 5076 00 00BA	51/17, 53/17
0 5076 00 00CV	52/17, 54/17
0 5076 00 00KL	52/17, 54/17
0 5076 00 00KU	53/17, 55/17
0 5076 00 00KV	54/17, 56/17
0 5076 00 00KW	52/17, 54/17
0 5076 00 00CR	52/19, 54/19
0 5076 00 00EP	46/21, 48/21
0 5076 00 00KK	53/19, 55/19
0 5076 00 00KR	53/17, 55/17
0 5076 00 00KS	56/19, 58/19
0 5076 00 00KX	51/19, 53/19

STYLE SHADES 5090



0 5090 A2 0101
59/15 S, 62/15 L



0 5090 A2 0301
59/15 S, 62/15 L



0 5090 A2 0601
62/15 S, 64/15 L

STYLE SHADES 5090 A2

lens colour: grey with silver flash-mirror
bridge colour: grey silky matte

Glasfarbe / couleur des verres: grau mit Silber-Flash / gris avec miroir argenté
Stegfarbe / couleur du pont: grau seidenmatt / gris satiné mat



0 5090 A2 0701
62/15 S, 64/15 L



0 5090 A2 0801
56/15 S, 58/15 L



0 5090 B2 0102
59/15 S, 62/15 L



0 5090 B2 0302
59/15 S, 62/15 L



0 5090 B2 0602
62/15 S, 64/15 L

STYLE SHADES 5090 B2

lens colour: brown with bronze flash-mirror
bridge colour: bronze silky matte

Glasfarbe / couleur des verres: braun mit bronze Flash-Spiegel / brun avec miroir bronze
Stegfarbe / couleur du pont: bronze seidenmatt / bronze satiné mat



0 5090 B2 0702
62/15 S, 64/15 L



0 5090 B2 0802
56/15 S, 58/15 L



0 5090 A2 0103
59/15 S, 62/15 L



0 5090 A2 0303
59/15 S, 62/15 L



0 5090 A2 0603
62/15 S, 64/15 L

STYLE SHADES 5090 A2

lens colour: blue with silver flash-mirror
bridge colour: grey silky matte

Glasfarbe / couleur des verres: blau mit Silber-Flash / bleu avec miroir argenté
Stegfarbe / couleur du pont: grau seidenmatt / gris satiné mat



0 5090 A2 0703
62/15 S, 64/15 L



0 5090 A2 0803
56/15 S, 58/15 L

to fit models with bridge:
passend für Modelle mit Steg:
approprié aux modèles avec pont:

MST 907 

MST 943 

MST 951 

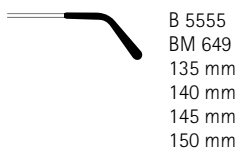
MST 954 



W SH00 10 0015 0065
Display Style Shades (without content and without motive)
Display Style Shades (ohne Inhalt und ohne Motiv)
Présentoir Style Shades (sans contenu et visuel)

SPARE PARTS

ERSATZTEILE / PIÈCES DE RECHANGE



B 5555
BM 649
135 mm
140 mm
145 mm
150 mm



GK 286



MST 943
BA 916



BLS 58



Demo Lenses
STG

F BA00 51

F BA00 53

F CR00 52

F CR00 54

F CV00 52

F CV00 54

F EP00 46

F EP00 48

F KK00 53

F KK00 55

F KL00 52

F KL00 54

F KR00 53

F KR00 55

F KS00 56

F KS00 58

F KU00 53

F KU00 55

F KV00 54

F KV00 56

F KW00 52

F KW00 54

F KX00 51

F KX00 53

We recommend base curve 5, other curves possible

Wir empfehlen Basiskurve 5, andere Basiskurven möglich

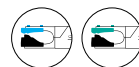
Nous recommandons une base 5, autres courbes possible

EQUIPMENT

AUSSTATTUNG / ÉQUIPEMENT



P 0036
universal mounting-box
Universal-Montage-Box
boite de montage universelle



Case SHE 195
Case SHE 239 (for KU+KV)
Cleaning cloth PL 37-1
Cardboard box FK 113-3
Cardboard box FK 107-3
(for KU+KV)



$n \geq 1,6$
(+ PC, Trivex)

METAL PARTS SURFACE

OBERFLÄCHEN METALLTEILE / SURFACES METALLIQUES

Col. / 3040, 4040, 4140, 4540, 6040,
8540, 9040

with colour- and lacquer finish
mit Farbfinish und Lackbeschichtung
avec couleur de finition et couche de vernis

Col. / 3530, 7530

gold plated, with lacquer finish
vergoldet, mit Lackfinish
plaqué or, avec finition vernie

Col. / 6560

ruthenium plated, with lacquer finish
mit Ruthenium beschichtet, mit Lackfinish
plaqué en ruthenium, avec finition vernie

Col. / 7000

rhodium plated, with lacquer finish
rhodiniert, mit Lackfinish
rhodié, avec finition vernie

Col. / 7110

titanium plated, with lacquer finish
mit Titan beschichtet, mit Lackfinish
plaqué en titane, avec finition vernie

MATERIAL

MATERIAL / MATÉRIAUX

Frame made of High-Tech Titanium
with parts of SPX®+

Brillenfassung aus High-Tech Titan
mit Teilen aus SPX®+

Monture en high-tech Titane avec
parties en SPX®+



THE ONENESS OF LENSES, FRAMES AND SERVICE.
DIE EINHEIT AUS GLÄSERN, FASSUNG UND SERVICE.
QUAND VERRES, MONTURE ET SERVICE NE FONT QU'UN.



TRY ON GLASSES ONLINE
ONLINE ANPROBIEREN
ESSAYER EN LIGNE



STYLE SHADES / CLIP ON

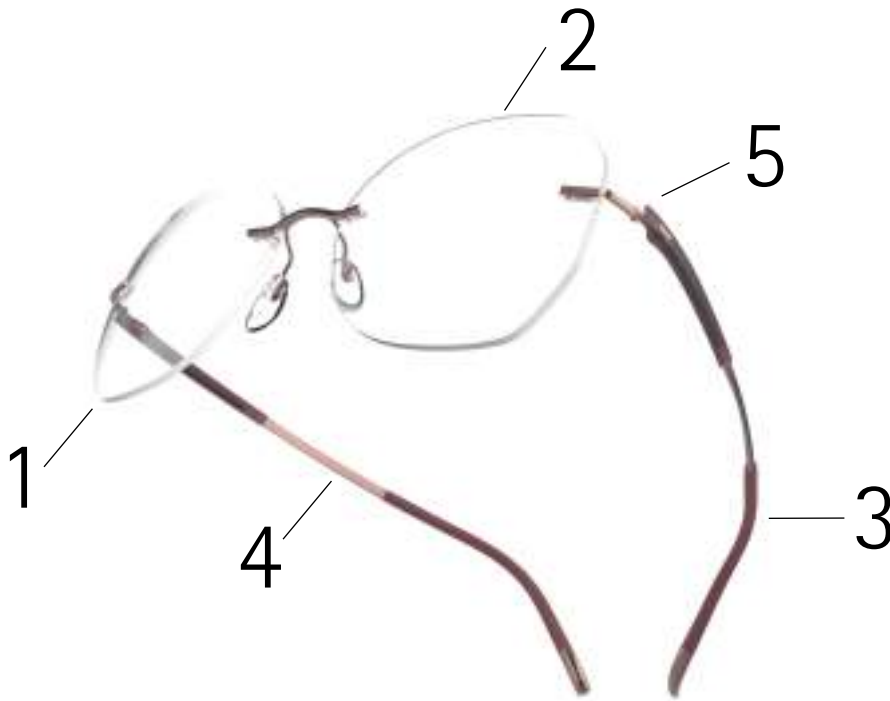


TITAN DYNAMICS CONTOUR

Mod. 5540

Try it. Wear it. Love it.

Silhouette



1

A sporty new take on Silhouette's signature styles
Sportlich-moderne Interpretation von Silhouette-typischen Bestsellern
Une réinterprétation sportive et moderne du best-seller classique de Silhouette

2

Fully customisable, with a choice of up to 800 lens shapes
Individual Style - bis zu 800 Scheibenformen verfügbar
Un style personnalisé - jusqu'à 800 formes de verres disponibles

3

Unparalleled lightness (3 g), durability and vivid colours thanks to Silhouette's high-tech materials, SPX®+ and titanium
Silhouettes Hightech-Materialien SPX®+ und Titan für außerordentliche Leichtigkeit (3 g), höchste Formstabilität und brillante Farbe
Les matériaux high-tech de Silhouette comme le SPX® et le titane offrent une légèreté exceptionnelle (3 g), une excellente stabilité de forme et des couleurs brillantes

4

Total comfort with the modelled flex zone in the adjustable titanium temple
Absoluter Tragekomfort durch die modellierte Flexzone im anpassbaren Titanbügel
Flex Zone modelée dans les branches en titane adaptables pour un confort de port absolu

5

Easy handling thanks to the maintenance-free hook ring
Einfache Handhabung durch wartungsfreies Hakenscharnier
Manipulation facile grâce aux charnières à crochets sans maintenance

CHASSIS

GARNITUR / KIT

Frame made of High-Tech Titanium with parts of SPX®+
 Brillenfassung aus High-Tech Titan mit Teilen aus SPX®+
 Monture en titane high-tech avec parties en SPX®+



X

17
19
21



130/135/140
135/140
140



ASSORTMENT DEMOS

SORTIMENT DEMOS / ASSORTIMENT DEMOS

Mod.	Lens, Linse, Lentille	Size, Größe, Taille	3530 Cassis Sundown	4040 Blackberry	4540 Navy Blue	6040 Caramel Brick	6140 Simply Brown	6560 Ruthenium/Grey	7000 Blue Glacier	7110 Titanium / Grey	7530 Gold / Olive Green	8540 Champagne Jungle	8640 Taupe / Ivory	9040 Pure Black	Chassis, Garnitur, Kit
5540/CT		52/17/135 54/17/135													5540 70 17/30, 17/35, 17/40 19/35, 19/40 21/40
5540/IN		54/17/130 56/17/130													
5540/IO		52/19/135 54/19/135													
5540/JL		53/17/135 55/17/135													
5540/JM		53/17/130 55/17/130													
5540/JN		51/17/130 53/17/130													
5540/CF		48/19/135 50/19/135													
5540/DN		53/19/140 55/19/140													
5540/DR		52/19/140 54/19/140													
5540/HB		50/21/140 52/21/140													
5540/JF		53/17/140 55/17/140													
5540/JO		49/19/135 51/19/135													




Glazed models are only available in one colour and in one size (see above schema).

Verglaste Modelle sind jeweils nur in einer Farbe und in einer Größe erhältlich (siehe Tabelle oben).

Les montures percées sont montées avec une forme de verres prédéfinie et ne sont disponibles qu'en une seule couleur et en une seule taille (voir tableau ci-dessus).

COLOURS

FARBEN / COULEURS



Col. / 3530 CASSIS SUNDOWN

Metal parts:	rose gold shiny
Decoration:	cassis matte
Temple ends:	cassis matte
Temple tips:	rose gold shiny
Metallteile / Parties en métal:	rose gold glänzend / or rosé brillant
Dekor / Décoration:	cassis matt / cassis mat
Bügelenden / Manchons:	cassis matt / cassis mat
Bügelabschluss/Embouts des machons:	rose gold glänzend / or rosé brillant



Col. / 4040 BLACKBERRY

Metal parts:	blackberry silky matte
Decoration:	blackberry shiny
Temple ends:	blackberry shiny
Temple tips:	silver silky matte
Metallteile / Parties en métal:	brombeere seidenmatt / müron satiné mat
Dekor / Décoration:	brombeere glänzend / müron brillant
Bügelenden / Manchons:	brombeere glänzend / müron brillant
Bügelabschluss/Embouts des machons:	silber seidenmatt / argenté satiné mat



Col. / 4540 NAVY BLUE

Metal parts:	navy blue silky matte
Decoration:	navy blue matte
Temple ends:	navy blue matte
Temple tips:	silver matte
Metallteile / Parties en métal:	marineblau seidenmatt / bleu marine satiné mat
Dekor / Décoration:	marineblau matt / bleu marine mat
Bügelenden / Manchons:	marineblau matt / bleu marine mat
Bügelabschluss/Embouts des machons:	silber matt / argenté mat



Col. / 6040 CARAMEL BRICK

Metal parts:	bronze silky matte
Decoration:	red brown matte
Temple ends:	red brown matte
Temple tips:	bronze silky matte
Metallteile / Parties en métal:	bronze seidenmatt / bronze satiné mat
Dekor / Décoration:	rotbraun matt / rouge brun mat
Bügelenden / Manchons:	rotbraun matt / rouge brun mat
Bügelabschluss/Embouts des machons:	bronze seidenmatt / bronze satiné mat



Col. / 6140 SIMPLY BROWN

Metal parts:	brown silky matte
Decoration:	brown shiny
Temple ends:	brown shiny
Temple tips:	brown silky matte
Metallteile / Parties en métal:	braun seidenmatt / brun satiné mat
Dekor / Décoration:	braun glänzend / brun brillant
Bügelenden / Manchons:	braun glänzend / brun brillant
Bügelabschluss/Embouts des machons:	braun seidenmatt / brun satiné mat



Col. / 6560 RUTHENIUM/GREY

Metal parts:	ruthenium silky matte
Decoration:	grey shiny
Temple ends:	black shiny
Temple tips:	titanium matte
Metallteile / Parties en métal:	ruthenium seidenmatt / ruthénium satiné mat
Dekor / Décoration:	grau glänzend / gris brillant
Bügelenden / Manchons:	schwarz glänzend / noir brillant
Bügelabschluss/Embouts des machons:	titan matt / titanee mat



Col. / 7000 BLUE GLACIER

Metal parts: rhodium silky matte
Decoration: light blue matte
Temple ends: light blue matte
Temple tips: silver matte

Metallteile / Parties en métal: rhodium seidenmatt / rhodium satiné mat
 Dekor / Décoration: hellblau matt / bleu clair mat
 Bügelenden / Manchons: hellblau matt / bleu clair mat
 Bügelabschluss/Embouts des machons: silber matt / argenté mat



Col. / 7110 TITANIUM/GREY

Metal parts: titanium shiny
Decoration: grey metallic
Temple ends: dark grey matte
Temple tips: silver shiny

Metallteile / Parties en métal: titan glänzend / titane brillant
 Dekor / Décoration: grau metallic / gris métallisé
 Bügelenden / Manchons: dunkelgrau matt / gris foncé mat
 Bügelabschluss/Embouts des machons: silber glänzend / argenté brillant



Col. / 7530 GOLD/OLIVE GREEN

Metal parts: gold shiny
Decoration: olive green matte
Temple ends: olive green matte
Temple tips: gold shiny

Metallteile / Parties en métal: gold glänzend / doré brillant
 Dekor / Décoration: olivgrün matt / vert olive mat
 Bügelenden / Manchons: olivgrün matt / vert olive mat
 Bügelabschluss/Embouts des machons: gold glänzend / doré brillant



Col. / 8540 CHAMPAGNE JUNGLE

Metal parts: champagne silky matte
Decoration: cool green shiny
Temple ends: cool green matte
Temple tips: champagne shiny

Metallteile / Parties en métal: champagner seidenmatt / champagne satiné mat
 Dekor / Décoration: kühles grün glänzend / vert froid brillant
 Bügelenden / Manchons: kühles grün glänzend / vert froid brillant
 Bügelabschluss/Embouts des machons: champagner glänzend / champagne brillant



Col. / 8640 TAUPE/IVORY

Metal parts: taupe silky matte
Decoration: ivory shiny
Temple ends: milky brown matte
Temple tips: titanium silky matte

Metallteile / Parties en métal: taupe seidenmatt / taupe satiné mat
 Dekor / Décoration: elfenbein glänzend / ivoire brillant
 Bügelenden / Manchons: milchig braun matt / brun laiteux mat
 Bügelabschluss/Embouts des machons: titan seidenmatt / titane satiné mat



Col. / 9040 PURE BLACK

Metal parts: black silky matte
Decoration: black matte
Temple ends: black matte
Temple tips: black shiny

Metallteile / Parties en métal: schwarz seidenmatt / noir satiné mat
 Dekor / Décoration: schwarz matt / noir mat
 Bügelenden / Manchons: schwarz matt / noir mat
 Bügelabschluss/Embouts des machons: schwarz glänzend / noir brillant

SHAPES

SCHEIBENFORMEN / FORMES

Mod. 5540 / CT-8640

TAUPE / IVORY



52 x 42 (17,71 cm ²)	57	17	135
54 x 55 (19,10 cm ²)	59	17	135

Mod. 5540 / IN-8540

CHAMPAGNE JUNGLE



54 x 42 (18,40 cm ²)	56	17	130
56 x 44 (19,79 cm ²)	58	17	130

Mod. 5540 / IO-3530

CASSIS SUNDOWN



52 x 47 (19,28 cm ²)	54	19	135
54 x 49 (20,79 cm ²)	56	19	135

Mod. 5540 / JL-6040

CARAMEL BRICK



53 x 46 (19,63 cm ²)	56	17	135
55 x 47 (21,14 cm ²)	59	17	135

Mod. 5540 / JM-4040
BLACKBERRY



53 x 36 (14,99 cm ²)	56	17	130	
55 x 37 (16,14 cm ²)	58	17	130	

Mod. 5540 / JN-7000
BLUE GLACIER



51 x 39 (15,93 cm ²)	55	17	130	
53 x 41 (17,21 cm ²)	58	17	130	

Mod. 5540 / CF-4540
NAVY BLUE



48 x 45 (15,12 cm ²)	50	19	135	
50 x 47 (17,02 cm ²)	53	19	135	

Mod. 5540 / DN-6560
RUTHENIUM / GREY



53 x 39 (17,36 cm ²)	59	19	140	
55 x 40 (18,69 cm ²)	61	19	140	

Mod. 5540 / DR-9040

PURE BLACK



52 x 34 (15,22 cm ²)	59	19	140	
54 x 35 (16,41 cm ²)	61	19	140	

Mod. 5540 / HB-7530

GOLD / OLIVE GREEN



50 x 41 (17,23 cm ²)	53	21	140	
52 x 42 (18,64 cm ²)	55	21	140	

Mod. 5540 / JF-7110

TITANIUM / GREY



53 x 41 (17,90 cm ²)	59	17	140	
55 x 42 (19,28 cm ²)	61	17	140	

Mod. 5540 / JO-6140

SIMPLY BROWN



49 x 33 (13,79 cm ²)	52	19	135	
51 x 34 (14,94 cm ²)	54	19	135	

CLIP-ON 5076

available in 2 colours
erhältlich in 2 Farben
disponible en 2 couleurs



Mod. 5076/00



Mod. 5076/05

0 5076 00 00CF	48/19, 50/19
0 5076 00 00CT	52/17, 54/17
0 5076 00 00DN	53/19, 55/19
0 5076 00 00DR	52/19, 54/19
0 5076 00 00HB	50/21, 52/21
0 5076 00 00IN	54/17, 56/17
0 5076 00 00IO	52/19, 54/19
0 5076 00 00JF	53/17, 55/17
0 5076 00 00JL	53/17, 55/17
0 5076 00 00JM	53/17, 55/17
0 5076 00 00JN	51/17, 53/17
0 5076 00 00JO	49/19, 51/19

STYLE SHADES 5090



0 5090 A2 0101
59/15 S, 62/15 L



0 5090 A2 0301
59/15 S, 62/15 L



0 5090 A2 0601
62/15 S, 64/15 L

STYLE SHADES 5090 A2

lens colour: grey with silver flash-mirror
bridge colour: grey silky matte

Glasfarbe / couleur des verres: grau mit Silber-Flash / gris avec miroir argenté
Stegfarbe / couleur du pont: grau seidenmatt / gris satiné mat



0 5090 A2 0701
62/15 S, 64/15 L



0 5090 A2 0801
56/15 S, 58/15 L



0 5090 B2 0102
59/15 S, 62/15 L



0 5090 B2 0302
59/15 S, 62/15 L



0 5090 B2 0602
62/15 S, 64/15 L

STYLE SHADES 5090 B2

lens colour: brown with bronze flash-mirror
bridge colour: bronze silky matte

Glasfarbe / couleur des verres: braun mit bronze Flash-Spiegel / brun avec miroir bronze
Stegfarbe / couleur du pont: bronze seidenmatt / bronze satiné mat



0 5090 B2 0702
62/15 S, 64/15 L



0 5090 B2 0802
56/15 S, 58/15 L



0 5090 A2 0103
59/15 S, 62/15 L



0 5090 A2 0303
59/15 S, 62/15 L



0 5090 A2 0603
62/15 S, 64/15 L

STYLE SHADES 5090 A2

lens colour: blue with silver flash-mirror
bridge colour: grey silky matte

Glasfarbe / couleur des verres: blau mit Silber-Flash / bleu avec miroir argenté
Stegfarbe / couleur du pont: grau seidenmatt / gris satiné mat



0 5090 A2 0703
62/15 S, 64/15 L



0 5090 A2 0803
56/15 S, 58/15 L

to fit models with bridge:
passend für Modelle mit Steg:
approprié aux modèles avec pont:

MST 907 

MST 943 

MST 951 

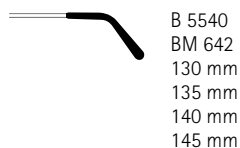
MST 954 



W SH00 10 0015 0065
Display Style Shades (without content and without motive)
Display Style Shades (ohne Inhalt und ohne Motiv)
Présentoir Style Shades (sans contenu et visuel)

SPARE PARTS

ERSATZTEILE / PIÈCES DE RECHANGE



B 5540
BM 642
130 mm
135 mm
140 mm
145 mm



GK 294



MST 943
BA 911

BLS 58



BLS 85
SP 96



Demo Lenses
STG 72



F CF00 48	F I000 52
F CF00 50	F I000 54
F CT00 52	F JF00 53
F CT00 54	F JF00 55
F DN00 53	F JL00 53
F DN00 55	F JL00 55
F DR00 52	F JM00 53
F DR00 54	F JM00 55
F HB00 50	F JN00 51
F HB00 52	F JN00 53
F IN00 54	F J000 49
F IN00 56	F J000 51

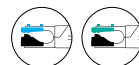
We recommend base curve 5, other curves possible
Wir empfehlen Basiskurve 5, andere Basiskurven möglich
Nous recommandons une base 5, autres courbes possible

EQUIPMENT

AUSSTATTUNG / ÉQUIPEMENT



P 0036
universal mounting-box
Universal-Montage-Box
boite de montage universelle



Case SHE 246
Cleaning cloth PL 37-1
Cardboard box FK 104-3



n ≥ 1,6
(+ PC, Trivex)

METAL PARTS SURFACE

OBERFLÄCHEN METALLTEILE / SURFACES METALLIQUES

Col. / 3530, 7530

gold plated, with lacquer finish
vergoldet, mit Lackfinish
plaqué or, avec finition vernie

Col. / 4040, 4540, 6040, 6140, 7000,
8540, 8640, 9040

with colour- and lacquer finish
mit Farbfinish und Lackbeschichtung
avec couleur de finition et couche de vernis

Col. / 6560

ruthenium plated, with lacquer finish
mit Ruthenium beschichtet, mit Lackfinish
plaqué en ruthenium, avec finition vernie

Col. / 7110

titanium plated, with lacquer finish
mit Titan beschichtet, mit Lackfinish
plaqué en titane, avec finition vernie

MATERIAL

MATERIAL / MATÉRIAUX

Frame made of High-Tech Titanium
with parts of SPX®+
Brillenfassung aus High-Tech Titan
mit Teilen aus SPX®+
Monture en titane high-tech avec
parties en SPX®+



THE ONENESS OF LENSES, FRAMES AND SERVICE.
DIE EINHEIT AUS GLÄSERN, FASSUNG UND SERVICE.
QUAND VERRRES, MONTURE ET SERVICE NE FONT QU'UN.



TRY ON GLASSES ONLINE
ONLINE ANPROBIEREN
ESSAYER EN LIGNE





STYLE SHADES / CLIP ON



RACING COLLECTION

Mod. 5502

Try it. Wear it. Love it.

Silhouette

CHASSIS

GARNITUR / KIT

Frame made of High-Tech Titanium with parts of SPX®+
 Brillenfassung aus High-Tech Titan mit Teilen aus SPX®+
 Monture en titane high-tech avec parties en SPX®+



X

19
21



140/150
150

ASSORTMENT DEMOS

SORTIMENT DEMOS / ASSORTIMENT DEMOS

Mod.	Lens, Linse, Lentille	Size, Größe, Taille	4540	6510	6560	7000	7530	8540	Chassis, Garnitur, Kit
			San Marino Blue / Orange	Daytona Grey / Red	Singapore Black / Grey	Silverstone Black / White	Spa Black / Gold	Melbourne Sand / Grey	
5502/BO		52/19/140 54/19/140							5502 70 19/40, 19/50 21/50
5502/BP		52/19/140 54/19/140							
5502/BQ		51/19/150 53/19/150							
5502/BR		52/19/140 54/19/140							
5502/BS		53/21/150 55/21/150							
5502/BT		49/18*/140 51/18*/140							

* bridge size is / Steggröße ist / taille du pont: 19



Glazed models are only available in one colour and in one size (see above schema).

Verglaste Modelle sind jeweils nur in einer Farbe und in einer Größe erhältlich (siehe Tabelle oben).

Les montures percées sont montées avec une forme de verres prédéfinie et ne sont disponibles qu'en une seule couleur et en une seule taille (voir tableau ci-dessus).

COLOURS

FARBEN / COULEURS



Col. / 4540 SAN MARINO BLUE/ORANGE

Metal parts:	dark blue silky matte
Decoration:	dark blue matte with orange
Temple ends:	dark blue matte with orange
Temple tips:	dark blue matte

Metallteile / Parties en métal: dunkelblau seidenmatt / bleu foncé satiné mat
Bügelenden / Manchons: dunkelblau seidenmatt mit orange

Dekor / Décoration: dunkelblau seidenmatt mit orange
bleu foncé satiné avec orange

Bügelabschluss/Embouts des machons: dunkelblau matt / bleu foncé mat



Col. / 6510 DAYTONA GREY/RED

Metal parts:	titanium silky matte
Decoration:	dark grey matte with red
Temple ends:	dark grey matte with red
Temple tips:	dark grey matte

Metallteile / Parties en métal: titan seidenmatt / titane satiné mat
Bügelenden / Manchons: dunkelgrau matt mit rot

Dekor / Décoration: dunkelgrau matt mit rot
gris foncé mat avec rouge

Bügelabschluss/Embouts des machons: dunkelgrau matt / gris foncé mat



Col. / 6560 SINGAPORE BLACK/GREY

Metal parts:	ruthenium silky matte
Decoration:	black matte with dark grey
Temple ends:	black matte with dark grey
Temple tips:	black matte

Metallteile / Parties en métal: ruthenium seidenmatt / ruthénium satiné mat
Bügelenden / Manchons: schwarz matt mit dunkelgrau

Dekor / Décoration: schwarz matt mit dunkelgrau
noir mat avec gris foncé

Bügelabschluss/Embouts des machons: schwarz matt / noir mat



Col. / 7000 SILVERSTONE BLACK/WHITE

Metal parts: rhodium silky matte
Decoration: black matte with white
Temple ends: black matte with white
Temple tips: black matte

Metallteile / Parties en métal: rhodium seidenmatt / rhodium satiné mat
Bügelenden / Manchons: schwarz matt mit weiß
noir mat avec blanc

Dekor / Décoration: schwarz matt mit weiß
noir mat avec blanc

Bügelabschluss/Embouts des machons: schwarz matt / noir mat



Col. / 7530 SPA BLACK/GOLD

Metal parts: gold silky matte
Decoration: black matte with black shiny
Temple ends: black matte with black shiny
Temple tips: black matte

Metallteile / Parties en métal: gold seidenmatt / doré satiné mat
Bügelenden / Manchons: schwarz matt mit schwarz glänzend
noir mat avec noir brillant

Dekor / Décoration: schwarz matt mit schwarz glänzend
noir mat avec noir brillant

Bügelabschluss/Embouts des machons: schwarz matt / noir mat



Col. / 8540 MELBOURNE SAND/GREY

Metal parts: taupe silky matte
Decoration: wool white matte with dark grey
Temple ends: wool white matte with dark grey
Temple tips: wool white matte

Metallteile / Parties en métal: taupe seidenmatt / taupe satiné mat
Bügelenden / Manchons: wollweiß matt mit dunkelgrau
blanc laine mat avec gris foncé

Dekor / Décoration: wollweiß matt mit dunkelgrau
blanc laine mat avec gris foncé

Bügelabschluss/Embouts des machons: wollweiß matt / blanc laine mat

SHAPES

SCHEIBENFORMEN / FORMES

Mod. 5502 / BO-6510
DAYTONA GREY / RED



52 x 31 (14,01 cm ²)	57	19	140
54 x 32 (15,10 cm ²)	59	19	140

Mod. 5502 / BP-4540
SAN MARINO BLUE / ORANGE



52 x 34 (15,12 cm ²)	58	19	140
54 x 35 (16,31 cm ²)	61	19	140





Mod. 5502 / BQ-7530
SPA BLACK / GOLD



51 x 41 (17,49 cm ²)	56	19	150
53 x 42 (18,89 cm ²)	58	19	150





Mod. 5502 / BR-7000
SILVERSTONE BLACK / WHITE



			
52 x 37 (16,27 cm ²)	57	19	140
54 x 39 (17,55 cm ²)	59	19	140

Mod. 5502 / BS-6560
SINGAPORE BLACK / GREY



			
53 x 39 (17,81 cm ²)	59	21	150
55 x 41 (19,18 cm ²)	62	21	150

Mod. 5502 / BT-8540
MELBOURNE SAND / GREY



* bridge size is / Steggröße ist / taille du pont: 19

			
49 x 44 (16,85 cm ²)	50	18*	140
51 x 45 (18,25 cm ²)	52	18*	140

CLIP-ON 5076

available in 2 colours
erhältlich in 2 Farben
disponible en 2 couleurs



Mod. 5076/00



Mod. 5076/05

0 5076 00 00B0	52/19, 54/19
0 5076 00 00BP	52/19, 54/19
0 5076 00 00BQ	51/19, 53/19
0 5076 00 00BR	52/19, 54/19
0 5076 00 00BS	53/21, 55/21
0 5076 00 00BT	49/18, 51/18

STYLE SHADES 5090



0 5090 A2 0101
59/15 S, 62/15 L



0 5090 A2 0301
59/15 S, 62/15 L



0 5090 A2 0601
62/15 S, 64/15 L

STYLE SHADES 5090 A2

lens colour: grey with silver flash-mirror
bridge colour: grey silky matte

Glasfarbe / couleur des verres: grau mit Silber-Flash / gris avec miroir argenté
Stegfarbe / couleur du pont: grau seidenmatt / gris satiné mat



0 5090 A2 0701
62/15 S, 64/15 L



0 5090 A2 0801
56/15 S, 58/15 L



0 5090 B2 0102
59/15 S, 62/15 L



0 5090 B2 0302
59/15 S, 62/15 L



0 5090 B2 0602
62/15 S, 64/15 L

STYLE SHADES 5090 B2

lens colour: brown with bronze flash-mirror
bridge colour: bronze silky matte

Glasfarbe / couleur des verres: braun mit bronze Flash-Spiegel / brun avec miroir bronze
Stegfarbe / couleur du pont: bronze seidenmatt / bronze satiné mat



0 5090 B2 0702
62/15 S, 64/15 L



0 5090 B2 0802
56/15 S, 58/15 L



0 5090 A2 0103
59/15 S, 62/15 L



0 5090 A2 0303
59/15 S, 62/15 L



0 5090 A2 0603
62/15 S, 64/15 L

STYLE SHADES 5090 A2

lens colour: blue with silver flash-mirror
bridge colour: grey silky matte

Glasfarbe / couleur des verres: blau mit Silber-Flash / bleu avec miroir argenté
Stegfarbe / couleur du pont: grau seidenmatt / gris satiné mat



0 5090 A2 0703
62/15 S, 64/15 L



0 5090 A2 0803
56/15 S, 58/15 L

to fit models with bridge:
passend für Modelle mit Steg:
approprié aux modèles avec pont:

MST 907 

MST 943 

MST 951 

MST 954 



W SH00 10 0015 0065
Display Style Shades (without content and without motive)
Display Style Shades (ohne Inhalt und ohne Motiv)
Présentoir Style Shades (sans contenu et visuel)

SPARE PARTS

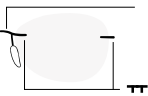
ERSATZTEILE / PIÈCES DE RECHANGE



B 5502
BM 615
140 mm
150 mm



GK 256



MST 943
BA 898
BLS 58



BLS 85
SP 96



Demo Lenses
STG 72

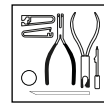


F B000 52	F BP00 52
F B000 54	F BP00 54
F BQ00 51	F BR00 52
F BQ00 53	F BR00 54
F BS00 53	F BT00 49
F BS00 55	F BT00 51

We recommend base curve 5, other curves possible
Wir empfehlen Basiskurve 5, andere Basiskurven möglich
Nous recommandons une base 5, autres courbes possible

EQUIPMENT

AUSSTATTUNG / ÉQUIPEMENT



P 0036
universal mounting-box
Universal-Montage-Box
boite de montage universelle



Case SHE 187
Cleaning cloth PL 37
Cardboard box FK 113-3



n ≥ 1,6
(+ PC, Trivex)

METAL PARTS SURFACE

OBERFLÄCHEN METALLTEILE / SURFACES METALLIQUES

Col. / 7530

gold plated, with lacquer finish
vergoldet, mit Lackfinish
plaqué or, avec finition vernie

Col. / 4540, 8540

with colour- and lacquer finish
mit Farbfinish und Lackbeschichtung
avec couleur de finition et couche de vernis

Col. / 6510

titanium plated, with lacquer finish
mit Titan beschichtet, mit Lackfinish
plaqué en titane, avec finition vernie

Col. / 6560

ruthenium plated, with lacquer finish
mit Ruthenium beschichtet, mit Lackfinish
plaqué en ruthénium, avec finition vernie

Col. / 7000

rhodium plated, with lacquer finish
rhodiniert, mit Lackfinish
rhodié, avec finition vernie

MATERIAL

MATERIAL / MATÉRIAUX

Frame made of High-Tech Titanium
with parts of SPX®+

Brillenfassung aus High-Tech Titan
mit Teilen aus SPX®+
Monture en titane high-tech avec
parties en SPX®+



THE ONENESS OF LENSES, FRAMES AND SERVICE.
DIE EINHEIT AUS GLÄSERN, FASSUNG UND SERVICE.
QUAND VERRES, MONTURE ET SERVICE NE FONT QU'UN.



TRY ON GLASSES ONLINE
ONLINE ANPROBIEREN
ESSAYER EN LIGNE

specifications are subject to change without notice, no liability will be assumed for misprints
technische Änderungen und Druckfehler vorbehalten / sous réserve de modifications techniques et d'erreurs d'impression



silhouette.com





reddot winner 2020



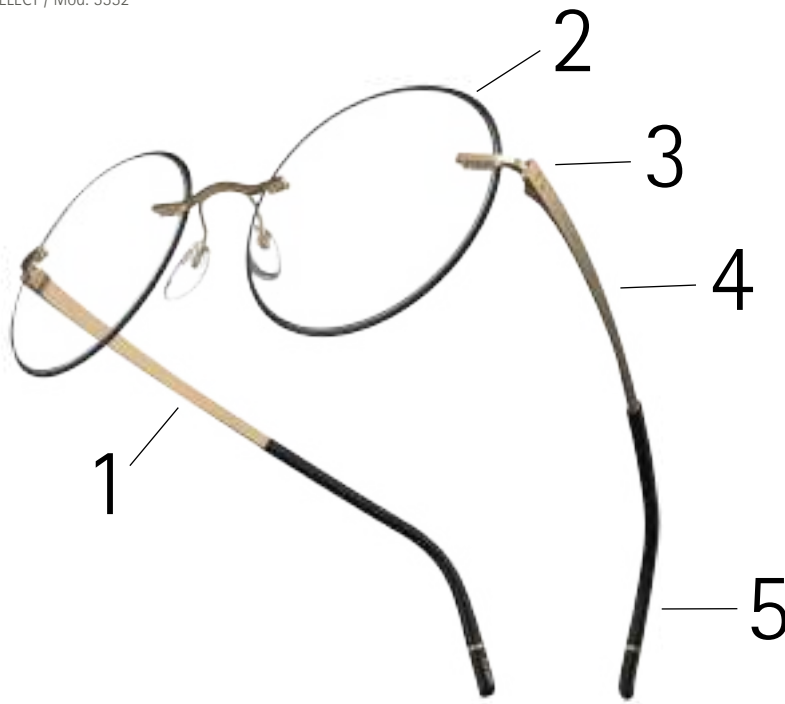
MOMENTUM SELECT

Mod. 5552

SPECIAL EDITION

Try it. Wear it. Love it.

Silhouette



1 Elegant, timeless temples featuring a medium width design
Elegantes & zeitloses Bügeldesign mit mittelbreiten Proportionen
Un design de branches élégant et intemporel aux proportions modérées

2 Ultralight Accent Rings crafted from Silhouette's high-quality SPX®+ and modeled into modern, eye-catching shapes
Ultraleichte Accent Rings aus hochwertigem Silhouette Material SPX®+ in modernen, prägnanten Formen
Accent Rings ultraléger en SPX®+, le matériau haut de gamme de Silhouette, dans des formes modernes et affirmées

3 Pin-cision hinge technology, high precision, inspired by the craft of watchmaking
Pin-cision Scharniertechnologie, höchste Präzision, inspiriert aus dem Uhrenhandwerk
Technologie de charnière Pin-cision : précision maximale inspirée de l'horlogerie


4 Luxurious precious metal finishes, matte finished applications surrounded by a fine glossy edge
Luxuriöse Edelmetall-Oberflächen, matte Applikationen umschlossen von einer feinen Glanzkante
Une surface luxueuse en métal noble, avec des applications mates, le tout encadré par de fins bords brillants

5 Perfect fit, unparalleled comfort, adjustable and trimmable titanium temples
Perfekter Sitz, hoher Tragekomfort, anpassbarer und kürzbarer Titan-Bügel
Maintien parfait, excellent confort de port, branches en titane ajustables et raccourçissables

CHASSIS

GARNITUR / KIT

Frame made of High-Tech Titanium with parts of SPX®+
 Brillenfassung aus High-Tech Titan mit Teilen aus SPX®+
 Monture en titane high-tech avec parties en SPX®+



X	
17	135
19	140
21	140

ASSORTMENT DEMOS

SORTIMENT DEMOS / ASSORTIMENT DEMOS

Mod.	Lens, Linse, Lentille	Size, Größe, Taille	7520 Gold / Black	Chassis, Garnitur, Kit
5552/JX		53/17/135 55/17/135		5552 70 17/35 19/40 21/40
5552/JY		53/17/135 55/17/135		
5552/JV		48/20*/140 50/20*/140		
5552/JW		50/21/140 52/21/140		

* bridge size is / Steggröße ist / taille du pont: 21



Glazed models are only available in one colour and in one size (see schema).

Verglaste Modelle sind jeweils nur in einer Farbe und in einer Größe erhältlich (siehe Tabelle).

Les montures percées sont montées avec une forme de verres prédéfinie et ne sont disponibles qu'en une seule couleur et en une seule taille (voir tableau).

COLOUR

FARBE / COULEUR



Col. / 7520 GOLD/BLACK

Accent Ring:

Metal parts:

Temple ends:

Temple tips:

Decoration ring:

Accent Ring / Accent Ring:

Metalteile / Parties en métal:

Bügelenden / Manchons:

Bügelabschluss / Embouts des machons:

Dekorring / Anneau de décoration:

black matte

gold shiny with application transparent matte

black matte

black matte

gold shiny

schwarz matt

gold glänzend mit Applikation transparent matt

schwarz matt / noir mat

schwarz matt / noir mat

gold glänzend / doré brillant

SHAPES

SCHEIBENFORMEN / FORMES

Mod. 5552 / JX-7520

GOLD / BLACK



53 x 46 (19,20 cm ²)	58	17	135
55 x 48 (20,68 cm ²)	61	17	135

Mod. 5552 / JY-7520

GOLD / BLACK



53 x 38 (16,40 cm ²)	58	17	135
55 x 39 (17,67 cm ²)	61	17	135

Mod. 5552 / JV-7520

GOLD / BLACK



* bridge size is / Steggröße ist / taille du pont: 21

48 x 45 (17,07 cm ²)	49	20*	140
50 x 47 (18,52 cm ²)	52	20*	140

Mod. 5552 / JW-7520

GOLD / BLACK



50 x 41 (17,23 cm ²)	53	21	140
52 x 42 (18,64 cm ²)	55	21	140

GROOVED GLAZING

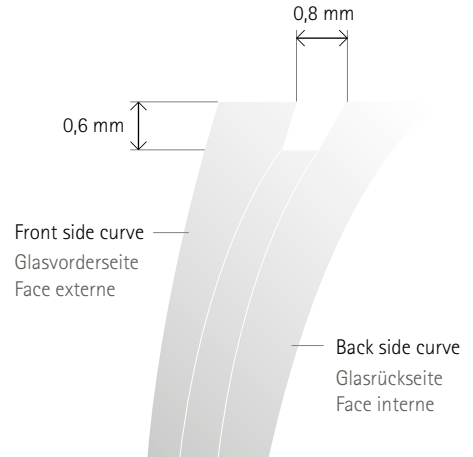
NUT VERGLASUNG / TAILLAGE AVEC RAINURE

Milling of optical lenses with groove

Optische Linse mit Nut schleifen

Taillage des verres optiques avec rainure

Groove-depth: Nuttiefe/Profondeur de rainure:	0,6 mm
Groove-width: Nutbreite/Largeur de rainure:	0,8 mm
Basis curve frame: Basiskurve Fassung/Courbure de base de la monture:	5
Basis curve lens: Basiskurve Linse/Courbure de base du verre:	3-6
Minimum thickness of lens rim: Minimale Glasranddicke/Verre:	1,8 - 2,0 mm



Insert lens from behind!

Note: mounting from the front could crack the lens

Linse von hinten einsetzen!

Notiz: beim Einsetzen von vorne, Gefahr des Ausplatzens

Insérez le verre par l'arrière!

Note: l'insertion par l'avant peut causer un bris du verre



THE ONENESS OF LENSES, FRAMES AND SERVICE.
DIE EINHEIT AUS GLÄSERN, FASSUNG UND SERVICE.
QUAND VERRES, MONTURE ET SERVICE NE FONT QU'UN.

SPARE PARTS

ERSATZTEILE / PIÈCES DE RECHANGE



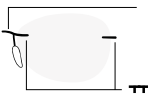
B 5552
BM 632
135 mm
140 mm



GK 286



ST 85 hinge pins
BLS 108 hinge sleeves



MST 943
BA 906
BLS 58



BLS 85
SP 96

Please download OMA data from the media hub.
Bitte OMA Daten aus dem Media Hub laden.
Téléchargez les fichiers OMA depuis le Media Hub



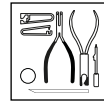
Demo Lenses
STG 72

Please download OMA data from the media hub.
Bitte OMA Daten aus dem Media Hub laden.
Téléchargez les fichiers OMA depuis le Media Hub

We recommend base curve 5, other curves possible
Wir empfehlen Basiskurve 5, andere Basiskurven möglich
Nous recommandons une base 5, autres courbes possible

EQUIPMENT

AUSSTATTUNG / ÉQUIPEMENT



P 0036
universal mounting-box
Universal-Montage-Box
boîte de montage universelle



Case SHE 246
Cleaning cloth PL 37
Cardboard box FK 104-3
Rubber ring MH3
(for Shapes GY + JV)
Leaflet ZE 277



n ≥ 1,6
(+ PC, Trivex)

METAL PARTS SURFACE

OBERFLÄCHEN METALLTEILE / SURFACES METALLIQUES

Col. / 7520

gold plated, with lacquer finish
vergoldet, mit Lackfinish
plaqué or, avec finition vernie

MATERIAL

MATERIAL / MATÉRIAUX


Frame made of High-Tech Titanium
with parts of SPX®+
Brillenfassung aus High-Tech Titan
mit Teilen aus SPX®+
Monture en titane high-tech avec
parties en SPX®+



THE ONENESS OF LENSES, FRAMES AND SERVICE.
DIE EINHEIT AUS GLÄSERN, FASSUNG UND SERVICE.
QUAND VERRER, MONTURE ET SERVICE NE FONT QU'UN.



TRY ON GLASSES ONLINE
ONLINE ANPROBIEREN
ESSAYER EN LIGNE



ACCENT RINGS

Mod. 5097

for MOMENTUM SELECT, Mod. 5552

Try it. Wear it. Love it.

Silhouette

MAKE YOUR CHOICE

TREFFEN SIE IHRE WAHL / FAÎTES VOTRE CHOIX

SHAPES


SCHEIBENFORMEN / FORMES



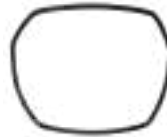
JX



JY



JV



JW

COLOUR

FARBE / COULEUR



9010
BLACK

ASSORTMENT DEMOS

SORTIMENT DEMOS / ASSORTIMENT DEMOS

Mod. 5097

9010
Black

JX
53/55



JY
53/55



JV
48/50



JW
50/52



GROOVED GLAZING

NUT VERGLASUNG / TAILLAGE AVEC RAINURE

Milling of optical lenses with groove

Optische Linse mit Nut schleifen

Taillage des verres optiques avec rainure

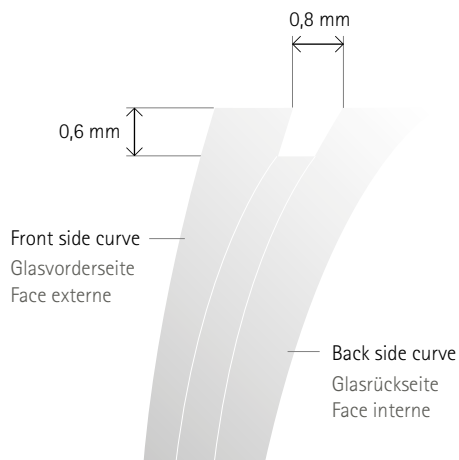
Groove-depth:
Nuttiefe/Profondeur de rainure: 0,6 mm

Groove-width:
Nutbreite/Largeur de rainure: 0,8 mm

Basis curve frame:
Basiskurve Fassung/Courbure de base de la monture: 5

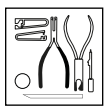
Basis curve lens:
Basiskurve Linse/Courbure de base du verre: 3-6

Minimum thickness of lens rim:
Minimale Glasranddicke/Verre: 1,8 - 2,0 mm



EQUIPMENT

AUSSTATTUNG / ÉQUIPEMENT



P 0036
universal mounting-box
Universal-Montage-Box
boîte de montage universelle



Cleaning cloth PL 30
Cardboard box FK 170
Technical info VH 85



$n \geq 1,6$
(+ PC, Trivex)

We recommend base curve 5, other curves possible
Wir empfehlen Basiskurve 5, andere Basiskurven möglich
Nous recommandons une base 5, autres courbes possible

MATERIAL

MATERIAL / MATÉRIAUX

Accent rings made of SPX®+
Accent Rings aus SPX®+
Accent Rings en SPX®+



LITE SPIRIT.
ACCENT RINGS
Mod. 5566

Try it. Wear it. Love it.

Silhouette



1 Neither a classic rimless style nor conventional full-rim frame it represents a visionary, innovative category of eyewear
Weder ein klassisches, randloses Design noch eine konventionelle Vollrandbrille – diese Fassung ist Teil einer visionären, innovativen Brillenkategorie
Ni lunettes percées classiques ni monture cerclée habituelle, ce modèle représente une catégorie visionnaire et innovante des lunettes

2 Delicate rings accentuate the shape of the lenses, lending greater meaning to the contour
Feine Ringe untermalen die Scheibenform und heben die Kontur so hervor
De délicats anneaux soulignent la forme des verres, mettant en valeur le contour

3 Sleek lines also reflected in temple design, almost invisible hinge to underline minimalist lines
Zarte Linien spiegeln sich auch im Bügeldesign wider. Das beinahe unsichtbare Scharnier betont die minimalistischen Linien zusätzlich
D'élégantes lignes également reprises dans le design des branches, une charnière presque invisible pour souligner les lignes minimalistes

4 Maintenance-free snap-hinges for easy handling
Schraubenlose Scharniere ohne Nachstellbedarf
Snap-hinges sans maintenance pour une manipulation facile

5 Adjustable and trimmable temples for the perfect fit
Anpassbare und kürzbare Bügel für den perfekten Sitz
Branches pouvant être réglées et raccourcies pour un maintien parfait

CHASSIS

GARNITUR / KIT

Frame made of High-Tech Titanium with parts of SPX®+
 Brillenfassung aus High-Tech Titan mit Teilen aus SPX®+
 Monture en titane high-tech avec parties en SPX®+



X

17	130 / 135 / 140
19	135 / 140 / 145
21	145

ASSORTMENT DEMOS

SORTIMENT DEMOS / ASSORTIMENT DEMOS

Mod.	Lens, Linse, Lentille			X		3530 Rose Gold / Teal	4540 Blue / Berry	6040 Bronze / Brown	6540 Ruthenium / Grey	7000 Rhodium / Black	7530 Gold / Navy Blue	8540 Champagne / Olive	9040 Black / White
5566/JB	 52 x 37 (15,47 cm²) *54 x 39 (16,68 cm²)			56 58	17 17	130 130							
5566/JD	 52 x 44 (18,63 cm²) *54 x 46 (20,09 cm²)			59 61	19 19	135 135							
5566/LR	 55 x 44 (18,48 cm²) *57 x 45 (19,85 cm²)			62 65	17 17	130 130							
5566/LS	 *54 x 46 (20,12 cm²) 56 x 48 (21,64 cm²)			61 63	17 17	135 135							
5566/GV	 52 x 40 (17,75 cm²) *54 x 41 (19,41 cm²)			58 61	19 19	145 145							
5566/JH	 *53 x 39 (17,23 cm²) 55 x 40 (18,56 cm²)			59 61	17 17	140 140							
5566/JV	 48 x 45 (17,07 cm²) *50 x 47 (18,52 cm²)			49 52	20* 20*	145 145							
5566/LQ	 51 x 43 (17,87 cm²) *53 x 44 (19,29 cm²)			56 58	19 19	140 140							
Chassis, Garnitur, Kit	5566 70 17/30, 17/35, 17/40					19/35, 19/40, 19/45	21/45						

* demo size

** bridge size is / Steggröße ist / taille du pont: 21



NEW PERFECT CHOICE / NEUE BRILLENVIELFALT / LE NOUVEAU CHOIX IDÉAL:

8 shapes x 8 color-combinations = 64 models / 8 Formen x 8 Farbkombinationen = 64 Modelle / 8 formes x 8 combinaisons de couleurs = 64 modèles
 Each of them available as demo / Alle Kombinationen als Demo verfügbar / Chacune disponible en démonstration

COLOURS

FARBEN / COULEURS



Col. / JB 8540 CHAMPAGNE / OLIVE

Metal parts:	champagne shiny
Temple ends:	champagne matte
Temple tips:	champagne shiny
Accent Rings:	olive matte

Metallteile / Parties en métal:	champagner glänzend / champagne brillant
Bügelenden / Manchons:	champagner matt / champagne mat
Bügelabschluss / Embouts des machons:	champagner glänzend / champagne brillant
Accent Rings / Accents Rings:	oliv matt / olive mat



Col. / JD 4540 BLUE / BERRY

Metal parts:	blue silky matte
Temple ends:	blue matte
Temple tips:	silver shiny
Accent Rings:	berry matte

Metallteile / Parties en métal:	blau seidenmatt / bleu satiné mat
Bügelenden / Manchons:	blau matt / bleu mat
Bügelabschluss / Embouts des machons:	silber glänzend / argenté brillant
Accent Rings / Accents Rings:	brombeere matt / baie mat



Col. / LR 3530 ROSE GOLD / TEAL

Metal parts:	rose gold silky matte
Temple ends:	nude matte
Temple tips:	rose gold shiny
Accent Rings:	teal matte

Metallteile / Parties en métal:	rose gold seidenmatt / or rosé satiné mat
Bügelenden / Manchons:	nude matt / nude mat
Bügelabschluss / Embouts des machons:	rose gold glänzend / or rosé brillant
Accent Rings / Accents Rings:	petrol matt / pétrole mat



Col. / LS 7530 GOLD / NAVY BLUE

Metal parts:	gold shiny
Temple ends:	nude matte
Temple tips:	gold shiny
Accent Rings:	navy blue matte

Metallteile / Parties en métal:	gold glänzend / doré brillant
Bügelenden / Manchons:	nude matte
Bügelabschluss / Embouts des machons:	gold glänzend / doré brillant
Accent Rings / Accents Rings:	marineblau matt / bleu marine mat



Col. / GV 7000 RHODIUM / BLACK

Metal parts: rhodium shiny
Temple ends: grey matte
Temple tips: silver shiny
Accent Rings: black matte

Metallteile / Parties en métal: rhodium glänzend / rhodium brillant
Bügelenden / Manchons: grau matt / gris mat
Bügelabschluss / Embouts des machons: silber glänzend / argenté brillant
Accent Rings / Accents Rings: schwarz matt / noir mat



Col. / JH 9040 BLACK / WHITE

Metal parts: black shiny
Temple ends: black matte
Temple tips: black shiny
Accent Rings: white matte

Metallteile / Parties en métal: schwarz glänzend / noir brillant
Bügelenden / Manchons: schwarz matt / noir mat
Bügelabschluss / Embouts des machons: schwarz glänzend / noir brillant
Accent Rings / Accents Rings: weiß matt / blanc mat



Col. / JV 6540 RUTHENIUM / GREY

Metal parts: ruthenium shiny
Temple ends: dark grey matte
Temple tips: silver matte
Accent Rings: grey matte

Metallteile / Parties en métal: ruthenium glänzend / ruthenium brillant
Bügelenden / Manchons: dunkelgrau matt / gris foncé mat
Bügelabschluss / Embouts des machons: silber matt / argenté mat
Accent Rings / Accents Rings: grau matt / gris mat



Col. / LQ 6040 BRONZE / BROWN

Metal parts: bronze shiny
Temple ends: brown matte
Temple tips: rose gold shiny
Accent Rings: brown matte

Metallteile / Parties en métal: bronzefarben glänzend / bronze brillant
Bügelenden / Manchons: braun matt / brun mat
Bügelabschluss / Embouts des machons: rose gold glänzend / or rosé brillant
Accent Rings / Accents Rings: braun matt / brun mat





SHAPES

SCHEIBENFORMEN / FORMES

Mod. 5566 / JB-8540

CHAMPAGNE / OLIVE







			
52 x 37 (15,47 cm ²)	56	17	130
54 x 39 (16,68 cm ²)	58	17	130

Mod. 5566 / JD-4540

BLUE / BERRY







			
52 x 44 (18,63 cm ²)	59	19	135
54 x 46 (20,09 cm ²)	61	19	135

Mod. 5566 / LR-3530

ROSE GOLD / TEAL







			
55 x 44 (18,48 cm ²)	62	17	130
57 x 45 (19,85 cm ²)	65	17	130

Mod. 5566 / LS-7530

GOLD / NAVY BLUE




			
54 x 46 (20,12 cm ²)	61	17	135
56 x 48 (21,64 cm ²)	63	17	135

Mod. 5566 / GV-7000
RHODIUM / BLACK



Mod. 5566 / JH-9040
BLACK / WHITE



Mod. 5566 / JV-6540
RUTHENIUM / GREY



Mod. 5566 / LQ-6040
BRONZE / BROWN



GROOVED GLAZING

NUT VERGLASUNG / TAILLAGE AVEC RAINURE

Milling of optical lenses with groove

Optische Linse mit Nut schleifen

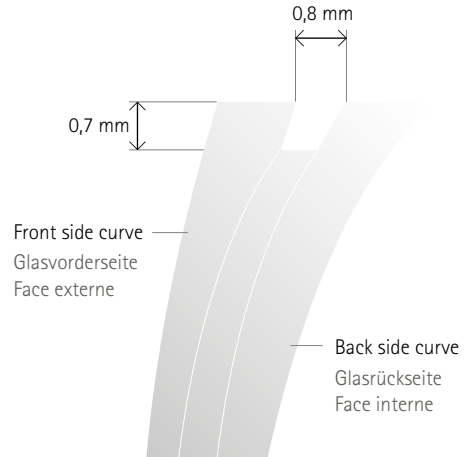
Taillage des verres optiques avec rainure

Groove-depth:
Nuttiefe/Profondeur de rainure: 0,7 mm

Groove-width:
Nutbreite/Largeur de rainure: 0,8 mm

Basis curve frame:
Basiskurve Fassung/Courbure de base de la monture: 5

Minimum thickness of lens rim:
Minimale Glasranddicke/Verre: 2,2 mm



ATTENTION: due to minimalist diameters of front frame do not heat under any circumstances!

Insert lens from behind!

Note: mounting from the front could crack the lens

ACHTUNG: wegen der minimalistischen Querschnitte des Brillenrahmens auf keinen Fall erwärmen!

Linse von hinten einsetzen!

Notiz: beim Einsetzen von vorne, Gefahr des Ausplatzens

ATTENTION: en raison du contour mince, ne jamais chauffer la monture!

Insérez le verre par l'arrière!

Note: l'insertion par l'avant peut causer un bris du verre



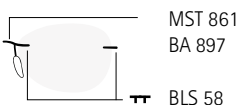
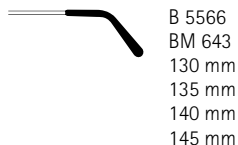
THE ONENESS OF LENSES, FRAMES AND SERVICE.

DIE EINHEIT AUS GLÄSERN, FASSUNG UND SERVICE.

QUAND VERRES, MONTURE ET SERVICE NE FONT QU'UN.

SPARE PARTS

ERSATZTEILE / PIÈCES DE RECHANGE



Please download OMA data from the media hub.
Bitte OMA Daten aus dem Media Hub laden.
Téléchargez les fichiers OMA depuis le Media Hub



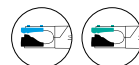
We recommend base curve 5, other curves possible
Wir empfehlen Basiskurve 5, andere Basiskurven möglich
Nous recommandons une base 5, autres courbes possible

EQUIPMENT

AUSSTATTUNG / ÉQUIPEMENT



P.0036
universal mounting-box
Universal-Montage-Box
boîte de montage universelle



Case SHE 247
Cleaning cloth PL 37-1
Cardboard box FK 107-3
Leaflet ZE 277



$n \geq 1,6$
(+ PC, Trivex)

METAL PARTS SURFACE

OBERFLÄCHEN METALLTEILE / SURFACES METALLIQUES

Col. / 7000

rhodium plated, with lacquer finish
rhodiniert, mit Lackfinish
rhodié, avec finition vernie

Col. / 4540, 6040, 6540, 8540, 9040

with colour- and lacquer finish
mit Farbfinish und Lackbeschichtung
avec couleur de finition et couche de vernis

Col. / 3530, 7530

gold plated, with lacquer finish
vergoldet, mit Lackfinish
plaqué or, avec finition vernie

MATERIAL

MATERIAL / MATÉRIAUX

Frame made of High-Tech Titanium
with parts of SPX®+
Brillenfassung aus High-Tech Titan
mit Teilen aus SPX®+
Monture en titane high-tech avec
parties en SPX®+




THE ONENESS OF LENSES, FRAMES AND SERVICE.
DIE EINHEIT AUS GLÄSERN, FASSUNG UND SERVICE.
QUAND VERRES, MONTURE ET SERVICE NE FONT QU'UN.



TRY ON GLASSES ONLINE
ONLINE ANPROBIEREN
ESSAYER EN LIGNE





ACCENT RINGS

Mod. 5097

for LITE SPIRIT, Mod. 5566

Try it. Wear it. Love it.

Silhouette

ASSORTMENT DEMOS

SORTIMENT DEMOS / ASSORTIMENT DEMOS

Mod. 5097	1010 White	4310 Berry	4710 Navy Blue	5110 Teal
LR				
JD				
LQ				
JV				
GV				
LS				
JB				
JH				

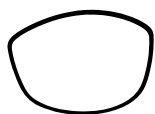
Mod. 5097	5610 Olive	6210 Brown	6510 Grey	9010 Black
LR				
JD				
LQ				
JV				
GV				
LS				
JB				
JH				

MAKE YOUR CHOICE

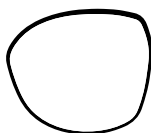
TREFFEN SIE IHRE WAHL / FAÎTES VOTRE CHOIX

SHAPES

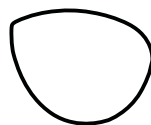
SCHEIBENFORMEN / FORMES



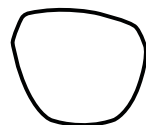
JB



JD



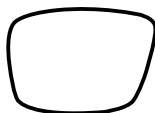
LR




LS



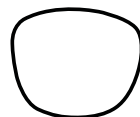
GV



JH



JV



LQ

COLOURS

FARBEN / COULEURS



1010
WHITE



4310
BERRY



4710
NAVY BLUE



5110
TEAL



5610
OLIVE



6210
BROWN



6510
GREY



9010
BLACK

GROOVED GLAZING

NUT VERGLASUNG / TAILLAGE AVEC RAINURE

Milling of optical lenses with groove

Optische Linse mit Nut schleifen

Taillage des verres optiques avec rainure

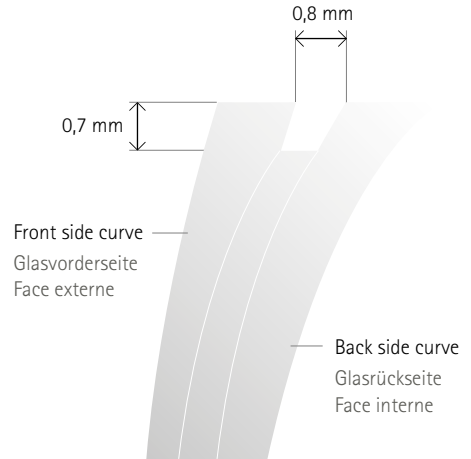
Groove-depth:
Nuttiefe/Profondeur de rainure: 0,7 mm

Groove-width:
Nutbreite/Largeur de rainure: 0,8 mm

Basis curve frame:
Basiskurve Fassung/Courbure de base de la monture: 5

Basis curve lens:
Basiskurve Linse/Courbure de base du verre: 3-6

Minimum thickness of lens rim:
Minimale Glasranddicke/Verre: 2,2 mm



EQUIPMENT

AUSSTATTUNG / ÉQUIPEMENT



P 0036
universal mounting-box
Universal-Montage-Box
boite de montage universelle



Cardboard box FK 170
Cleaning cloth PL 18
Technical info VH 85



$n \geq 1,6$
(+ PC, Trivex)



F JB00 52	F GV00 52
F JB00 54	F GV00 54
F JD00 52	F JH00 53
F JD00 54	F JH00 55
F LR00 55	F JV00 48
F LR00 57	F JV00 50
F LS00 54	F LQ00 51
F LS00 56	F LQ00 53

We recommend base curve 5, other curves possible

Wir empfehlen Basiskurve 5, andere Basiskurven möglich

Nous recommandons une base 5, autres courbes possible

MATERIAL

MATERIAL / MATÉRIAUX

Accent rings made of SPX®+

Accent Rings aus SPX®+

Accent Rings en SPX®+



VIVID SKY

Try it. Wear it. Love it.

Silhouette



1 New design family with bolder contours and wider temple design in vivid colors
Neue Designfamilie mit kräftigeren Konturen und breiterem Bügeldesign in lebendigen Farben
Nouvelle gamme aux contours affirmés et aux branches larges avec des couleurs vives

2

Front and temples made from Silhouette's high-tech SPX® material:

- Unique colors
- Lightweight design
- Durable shape, long-lasting colors
- Hypoallergenic
- Low-waste material

Vorderseite und Bügel aus dem für Silhouette typischen SPX® Hightech-Material gefertigt:

- Einzigartige Farben
- Extrem leicht
- Beständige Form, langlebige Farben
- Hypoallergen
- Abfallarmes Material

Façade et branches en SPX®+, le matériau high-tech signé Silhouette:

- Couleurs uniques
- Design léger
- Forme durable, couleurs longue durée
- Hypoallergénique
- Matériau zéro déchet

3

Maintenance-free snap hinges for easy handling
Schraubenlose Scharniere ohne Nachstellbedarf
Snap-hinges sans maintenance pour une manipulation facile

4

Adjustable and trimmable temples for the perfect fit
Anpassbare und kürzbare Bügel für den perfekten Sitz
Branches pouvant être réglées et raccourcies pour un maintien parfait



VIVID SKY

Mod. 1613

Try it. Wear it. Love it.

Silhouette

COLOURS

FARBEN / COULEURS



Col. / 75 2530 ILLUMING TANGERINE

Front: tangerine shiny
Decoration: rose gold shiny
Temples: grey shiny
Temple ends: black matte
Decoration ring: rose gold shiny
Temple tips: black matte

Mittelteil / Face: orangeroth glänzend / mandarine brillant
Dekor / Decoration: rose gold glänzend / or rosé brillant
Bügel / Branches: grau glänzend / gris brillant
Bügelenden / Manchons: schwarz matt/ noir mat
Dekorring / Anneau de décoration: rose gold glänzend / or rosé brillant
Bügelabschluss / Embouts des machons: schwarz matt/ noir mat



Col. / 75 4010 ILLUMING PURPLE

Front: purple shiny
Decoration: silver silky matte
Temples: emerald green shiny
Temple ends: emerald green matte
Decoration ring: silver matte
Temple tips: green matte

Mittelteil / Face: violett glänzend / violet brillant
Dekor / Decoration: silber seidenmatt / argenté satiné mat
Bügel / Branches: smaragdgrün glänzend / vert émeraude brillant
Bügelenden / Manchons: smaragdgrün matt / vert émeraude mat
Dekorring / Anneau de décoration: silber matt / argenté mat
Bügelabschluss / Embouts des machons: grün matt / vert mat



Col. / 75 4030 LAVENDER POTTERY

Front: lavender shiny
Decoration: rose gold silky matte
Temples: lavender shiny
Temple ends: dark grey matte
Decoration ring: rose gold matte
Temple tips: dark grey matte

Mittelteil / Face: lavendel glänzend / lavande brillant
Dekor / Decoration: rose gold seidenmatt / or rosé satiné mat
Bügel / Branches: lavendel glänzend / lavande brillant
Bügelenden / Manchons: dunkelgrau matt / gris foncé mat
Dekorring / Anneau de décoration: rose gold matt / or rosé mat
Bügelabschluss / Embouts des machons: dunkelgrau matt / gris foncé mat



Col. / 75 4510 PANSY CAMOUFLAGE

Front: blue red marbled matte
Decoration: silver shiny
Temples: blue matte
Temple ends: dark blue matte
Decoration ring: silver matte
Temple tips: dark blue matte

Mittelteil / Face: blau-rot marmoriert, matt / rouge bleu marbré mat
Dekor / Decoration: silber glänzend / argenté brillant
Bügel / Branches: blau matt / bleu mat
Bügelenden / Manchons: dunkelblau matt / bleu foncé mat
Dekorring / Anneau de décoration: silber matt / argenté mat
Bügelabschluss / Embouts des machons: dunkelblau matt / bleu foncé mat



Col. / 75 5530 KHAKI CAMOUFLAGE

Front: sand olive marbled shiny
Decoration: gold shiny
Temples: olive shiny
Temple ends: olive matte
Decoration ring: gold shiny
Temple tips: olive matte



Mittelteil / Face: sand-olivgrün marmoriert, glänzend
Dekor / Decoration: olive sable marbré brillant
Bügel / Branches: gold glänzend / doré brillant
Bügelenden / Manchons: olive glänzend / olive brillant
Dekorring / Anneau de décoration: gold glänzend / doré brillant
Bügelabschluss / Embouts des machons: olive matt / olive mat



Col. / 75 6560 GRAPHITE POTTERY

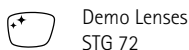
Front: dark grey matte
Decoration: ruthenium shiny
Temples: dark grey matte
Temple ends: black matte
Decoration ring: dark grey shiny
Temple tips: black matte

Mittelteil / Face: dunkelgrau matt / gris foncé mat
Dekor / Decoration: ruthenium glänzend / ruthénium brillant
Bügel / Branches: dunkelgrau matt / gris foncé mat
Bügelenden / Manchons: schwarz matt / noir mat
Dekorring / Anneau de décoration: dunkelgrau glänzend / gris foncé brillant
Bügelabschluss / Embouts des machons: schwarz matt / noir mat

			
53 x 46 (18,93 cm ²)	61	14	135
55 x 48 (21,68 cm ²)	64	14	140

SPARE PARTS

ERSATZTEILE / PIÈCES DE RECHANGE



Please download OMA data from the media hub.
Bitte OMA Daten aus dem Media Hub laden.
Téléchargez les fichiers OMA depuis le Media Hub

We recommend base curve 5, other curves possible
Wir empfehlen Basiskurve 5, andere Basiskurven möglich
Nous recommandons une base 5, autres courbes possible

EQUIPMENT

AUSSTATTUNG / ÉQUIPEMENT



P 0036
universal mounting-box
Universal-Montage-Box
boîte de montage universelle



Case SHE 247
Cleaning cloth PL 37
Cardboard box FK 107-3



n ≥ 1,6
(+ PC, Trivex)

METAL PARTS SURFACE

OBERFLÄCHEN METALLTEILE / SURFACES METALLIQUES

Col. / 4010, 4510
titanium plated, with lacquer finish
mit Titan beschichtet, mit Lackfinish
Plaqué en titane, avec finition vernie

Col. / 75 2530, 4030, 5530
gold plated, with lacquer finish
vergoldet, mit Lackfinish
plaqué or, avec finition vernie

Col. / 75 6560
ruthenium plated, with lacquer finish
mit Ruthenium beschichtet, mit Lackfinish
plaqué en ruthenium, avec finition vernie

MATERIAL

MATERIAL / MATÉRIAUX

SPX[®]+ frame with parts made of
High-Tech Titanium
SPX[®]+ Fassung mit Teilen aus
High-Tech Titan
Monture en SPX[®]+ avec parties en
titane high-tech



THE ONENESS OF LENSES, FRAMES AND SERVICE.
DIE EINHEIT AUS GLÄSERN, FASSUNG UND SERVICE.
QUAND VERRES, MONTURE ET SERVICE NE FONT QU'UN.



TRY ON GLASSES ONLINE
ONLINE ANPROBIEREN
ESSAYER EN LIGNE



VIVID SKY

Mod. 1614

Try it. Wear it. Love it.

Silhouette

COLOURS

FARBEN / COULEURS



Col. / 75 2530 ILLUMING TANGERINE

Front:	tangerine shiny
Decoration:	rose gold shiny
Temples:	grey shiny
Temple ends:	black matte
Decoration ring:	rose gold shiny
Temple tips:	black matte

Mittelteil / Face:	orangerot glänzend / mandarine brillant
Dekor / Decoration:	rose gold glänzend / or rosé brillant
Bügel / Branches:	grau glänzend / gris brillant
Bügelenden / Manchons:	schwarz matt/ noir mat
Dekorring / Anneau de décoration:	rose gold glänzend / or rosé brillant
Bügelabschluss/ Embouts des machons:	schwarz matt/ noir mat



Col. / 75 4010 ILLUMING PURPLE

Front:	purple shiny
Decoration:	silver silky matte
Temples:	emerald green shiny
Temple ends:	emerald green matte
Decoration ring:	silver matte
Temple tips:	green matte

Mittelteil / Face:	violett glänzend / violet brillant
Dekor / Decoration:	silber seidenmatt / argenté satiné mat
Bügel / Branches:	smaragdgrün glänzend / vert émeraude brillant
Bügelenden / Manchons:	smaragdgrün matt / vert émeraude mat
Dekorring / Anneau de décoration:	silber matt / argenté mat
Bügelabschluss/ Embouts des machons:	grün matt / vert mat



Col. / 75 4030 LAVENDER POTTERY

Front:	lavender shiny
Decoration:	rose gold silky matte
Temples:	lavender shiny
Temple ends:	dark grey matte
Decoration ring:	rose gold matte
Temple tips:	dark grey matte

Mittelteil / Face:	lavendel glänzend / lavande brillant
Dekor / Decoration:	rose gold seidenmatt / or rosé satiné mat
Bügel / Branches:	lavendel glänzend / lavande brillant
Bügelenden / Manchons:	dunkelgrau matt / gris foncé mat
Dekorring / Anneau de décoration:	rose gold matt / or rosé mat
Bügelabschluss/ Embouts des machons:	dunkelgrau matt / gris foncé mat



Col. / 75 4510 PANSY CAMOUFLAGE

Front: blue red marbled matte
Decoration: silver shiny
Temples: blue matte
Temple ends: dark blue matte
Decoration ring: silver matte
Temple tips: dark blue matte

Mittelteil / Face: blau-rot marmoriert, matt / rouge bleu marbré mat
Dekor / Decoration: silber glänzend / argenté brillant
Bügel / Branches: blau matt / bleu mat
Bügelenden / Manchons: dunkelblau matt / bleu foncé mat
Dekorring / Anneau de décoration: silber matt / argenté mat
Bügelabschluss / Embouts des machons: dunkelblau matt / bleu foncé mat



Col. / 75 5530 KHAKI CAMOUFLAGE

Front: sand olive marbled shiny
Decoration: gold shiny
Temples: olive shiny
Temple ends: olive matte
Decoration ring: gold shiny
Temple tips: olive matte


Mittelteil / Face: sand-olivgrün marmoriert, glänzend
Dekor / Decoration: olive sable marbré brillant
Bügel / Branches: gold glänzend / doré brillant
Bügelenden / Manchons: olive glänzend / olive brillant
Dekorring / Anneau de décoration: gold glänzend / doré brillant
Bügelabschluss / Embouts des machons: olive matt / olive mat




Col. / 75 6560 GRAPHITE POTTERY

Front: dark grey matte
Decoration: ruthenium shiny
Temples: dark grey matte
Temple ends: black matte
Decoration ring: dark grey shiny
Temple tips: black matte


Mittelteil / Face: dunkelgrau matt / gris foncé mat
Dekor / Decoration: ruthenium glänzend / ruthénium brillant
Bügel / Branches: dunkelgrau matt / gris foncé mat
Bügelenden / Manchons: schwarz matt / noir mat
Dekorring / Anneau de décoration: dunkelgrau glänzend / gris foncé brillant
Bügelabschluss / Embouts des machons: schwarz matt / noir mat




53 x 48 (20,27 cm²)
55 x 50 (21,83 cm²)



58
60



15
15



135
140

SPARE PARTS


ERSATZTEILE / PIÈCES DE RECHANGE



M 1614
BA 922
135 mm
140 mm



GK 296



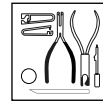
Demo Lenses
STG 72

Please download OMA data from the media hub.
Bitte OMA Daten aus dem Media Hub laden.
Téléchargez les fichiers OMA depuis le Media Hub

We recommend base curve 5, other curves possible
Wir empfehlen Basiskurve 5, andere Basiskurven möglich
Nous recommandons une base 5, autres courbes possible

EQUIPMENT

AUSSTATTUNG / ÉQUIPEMENT



P 0036
universal mounting-box
Universal-Montage-Box
boîte de montage universelle



Case SHE 247
Cleaning cloth PL 37
Cardboard box FK 107-3



n ≥ 1,6
(+ PC, Trivex)

METAL PARTS SURFACE

OBERFLÄCHEN METALLTEILE / SURFACES METALLIQUES

Col. / 4010, 4510
titanium plated, with lacquer finish
mit Titan beschichtet, mit Lackfinish
Plaqué en titane, avec finition vernie

Col. / 75 2530, 4030, 5530
gold plated, with lacquer finish
vergoldet, mit Lackfinish
plaqué or, avec finition vernie

Col. / 75 6560
ruthenium plated, with lacquer finish
mit Ruthenium beschichtet, mit Lackfinish
plaqué en ruthenium, avec finition vernie

MATERIAL

MATERIAL / MATÉRIAUX

SPX[®]+ frame with parts made of
High-Tech Titanium
SPX[®]+ Fassung mit Teilen aus
High-Tech Titan
Monture en SPX[®]+ avec parties en
titane high-tech



THE ONENESS OF LENSES, FRAMES AND SERVICE.
DIE EINHEIT AUS GLÄSERN, FASSUNG UND SERVICE.
QUAND VERRES, MONTURE ET SERVICE NE FONT QU'UN.



TRY ON GLASSES ONLINE
ONLINE ANPROBIEREN
ESSAYER EN LIGNE



VIVID SKY

Mod. 2956

Try it. Wear it. Love it.

Silhouette

COLOURS

FARBEN / COULEURS



Col. / 75 3060 RED CAMOUFLAGE

Front:	red black marbled shiny
Decoration:	ruthenium shiny
Temples:	dark red shiny
Temple ends:	dark grey matte
Decoration ring:	dark grey shiny
Temple tips:	dark grey matte
Mittelteil / Face:	rot-schwarz marmoriert, glänzend rouge noir marbré brillant
Dekor / Decoration:	ruthenium shiny / ruthénium brillant
Bügel / Branches:	dunkelrot glänzend / rouge foncé brillant
Bügelenden / Manchons:	dunkelgrau matt / gris foncé mat
Dekorring / Anneau de décoration:	dunkelgrau glänzend / gris foncé brillant
Bügelabschluss / Embouts des machons:	dunkelgrau matt / gris foncé mat



Col. / 75 4610 BLUE CAMOUFLAGE

Front:	blue black marbled matte
Decoration:	silver silky matte
Temples:	dark blue matte
Temple ends:	dark blue matte
Decoration ring:	silver matte
Temple tips:	dark blue matte
Mittelteil / Face:	blau-Schwarz marmoriert, matt bleu noir marbré mat
Dekor / Decoration:	silber seidenmatt, argenté satiné mat
Bügel / Branches:	dunkelblau matt/ bleu foncé mat
Bügelenden / Manchons:	dunkelblau matt/ bleu foncé mat
Dekorring / Anneau de décoration:	silber matt/argenté mat
Bügelabschluss / Embouts des machons:	dunkelblau matt/ bleu foncé mat



Col. / 75 5510 ILLUMING GREEN

Front:	emerald green shiny
Decoration:	silver silky matte
Temples:	emerald green shiny
Temple ends:	green matte
Decoration ring:	silver matte
Temple tips:	green matte
Mittelteil / Face:	smaragdgrün glänzend / vert émeraude brillant
Dekor / Decoration:	silber seidenmatt / argenté satiné mat
Bügel / Branches:	smaragdgrün glänzend / vert émeraude brillant
Bügelenden / Manchons:	grün matt / vert mat
Dekorring / Anneau de décoration:	silber matt / argenté mat
Bügelabschluss / Embouts des machons:	grün matt / vert mat



Col. / 75 6030 ELEPHANT POTTERY

Front:	elephant grey matte
Decoration:	gold silky matte
Temples:	elephant grey matte
Temple ends:	grey matte
Decoration ring:	gold shiny
Temple tips:	grey matte
Mittelteil / Face:	elefantengrau matt / gris éléphant mat
Dekor / Decoration:	gold seidenmatt / doré satiné mat
Bügel / Branches:	elefantengrau matt / gris éléphant mat
Bügelenden / Manchons:	grau matt / gris mat
Dekorring / Anneau de décoration:	gold glänzend / doré brillant
Bügelabschluss / Embouts des machons:	grau matt / gris mat






Col. / 75 6660 ILLUMING GREY

Front:	grey shiny
Decoration:	ruthenium shiny
Temples:	orange shiny
Temple ends:	black matte
Decoration ring:	dark grey shiny
Temple tips:	black matte
Mittelteil / Face:	grau glänzend / gris brillant
Dekor / Decoration:	ruthenium glänzend / ruthénium brillant
Bügel / Branches:	orange glänzend / orange brillant
Bügelenden / Manchons:	schwarz matt / noir mat
Dekorring / Anneau de décoration:	dunkelgrau glänzend / gris foncé brillant
Bügelabschluss / Embouts des machons:	schwarz matt / noir mat



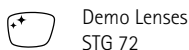
Col. / 75 9060 BLACK POTTERY

Front:	black matte
Decoration:	ruthenium shiny
Temples:	black matte
Temple ends:	black matte
Decoration ring:	dark grey shiny
Temple tips:	black matte
Mittelteil / Face:	schwarz matt / noir mat
Dekor / Decoration:	ruthenium glänzend / ruthénium brillant
Bügel / Branches:	schwarz matt / noir mat
Bügelenden / Manchons:	schwarz matt / noir mat
Dekorring / Anneau de décoration:	dunkelgrau glänzend / gris foncé brillant
Bügelabschluss / Embouts des machons:	schwarz matt / noir mat

			
55 x 40 (17,40 cm ²)	60	16	140
57 x 41 (18,73 cm ²)	62	16	145

SPARE PARTS

ERSATZTEILE / PIÈCES DE RECHANGE

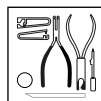


Please download OMA data from the media hub.
Bitte OMA Daten aus dem Media Hub laden.
Téléchargez les fichiers OMA depuis le Media Hub

We recommend base curve 5, other curves possible
Wir empfehlen Basiskurve 5, andere Basiskurven möglich
Nous recommandons une base 5, autres courbes possible

EQUIPMENT

AUSSTATTUNG / ÉQUIPEMENT



P 0036
universal mounting-box
Universal-Montage-Box
boîte de montage universelle



Case SHE 247
Cleaning cloth PL 37
Cardboard box FK 107-3



n ≥ 1,6
(+ PC, Trivex)

METAL PARTS SURFACE

OBERFLÄCHEN METALLTEILE / SURFACES METALLIQUES

Col. / 4610, 5510
titanium plated, with lacquer finish
mit Titan beschichtet, mit Lackfinish
Plaqué en titane, avec finition vernie

Col. / 75 6030
gold plated, with lacquer finish
vergoldet, mit Lackfinish
plaqué or, avec finition vernie

Col. / 75 3060, 6660, 9060
ruthenium plated, with lacquer finish
mit Ruthenium beschichtet, mit Lackfinish
plaqué en ruthenium, avec finition vernie

MATERIAL

MATERIAL / MATÉRIAUX

SPX[®]+ frame with parts made of
High-Tech Titanium
SPX[®]+ Fassung mit Teilen aus
High-Tech Titan
Monture en SPX[®]+ avec parties en
titane high-tech



THE ONENESS OF LENSES, FRAMES AND SERVICE.
DIE EINHEIT AUS GLÄSERN, FASSUNG UND SERVICE.
QUAND VERRES, MONTURE ET SERVICE NE FONT QU'UN.



TRY ON GLASSES ONLINE
ONLINE ANPROBIEREN
ESSAYER EN LIGNE



VIVID SKY

Mod. 2957

Try it. Wear it. Love it.

Silhouette

COLOURS

FARBEN / COULEURS



Col. / 75 3060 RED CAMOUFLAGE

Front:	red black marbled shiny
Decoration:	ruthenium shiny
Temples:	dark red shiny
Temple ends:	dark grey matte
Decoration ring:	dark grey shiny
Temple tips:	dark grey matte
Mittelteil / Face:	rot-schwarz marmoriert, glänzend rouge noir marbré brillant
Dekor / Decoration:	ruthenium shiny / ruthénium brillant
Bügel / Branches:	dunkelrot glänzend / rouge foncé brillant
Bügelenden / Manchons:	dunkelgrau matt / gris foncé mat
Dekorring / Anneau de décoration:	dunkelgrau glänzend / gris foncé brillant
Bügelabschluss / Embouts des machons:	dunkelgrau matt / gris foncé mat



Col. / 75 4610 BLUE CAMOUFLAGE

Front:	blue black marbled matte
Decoration:	silver silky matte
Temples:	dark blue matte
Temple ends:	dark blue matte
Decoration ring:	silver matte
Temple tips:	dark blue matte
Mittelteil / Face:	blau-Schwarz marmoriert, matt bleu noir marbré mat
Dekor / Decoration:	silber seidenmatt, argenté satiné mat
Bügel / Branches:	dunkelblau matt/ bleu foncé mat
Bügelenden / Manchons:	dunkelblau matt/ bleu foncé mat
Dekorring / Anneau de décoration:	silber matt/argenté mat
Bügelabschluss / Embouts des machons:	dunkelblau matt/ bleu foncé mat



Col. / 75 5510 ILLUMING GREEN

Front:	emerald green shiny
Decoration:	silver silky matte
Temples:	emerald green shiny
Temple ends:	green matte
Decoration ring:	silver matte
Temple tips:	green matte
Mittelteil / Face:	smaragdgrün glänzend / vert émeraude brillant
Dekor / Decoration:	silber seidenmatt / argenté satiné mat
Bügel / Branches:	smaragdgrün glänzend / vert émeraude brillant
Bügelenden / Manchons:	grün matt / vert mat
Dekorring / Anneau de décoration:	silber matt / argenté mat
Bügelabschluss / Embouts des machons:	grün matt / vert mat



Col. / 75 6030 ELEPHANT POTTERY

Front: elephant grey matte
Decoration: gold silky matte
Temples: elephant grey matte
Temple ends: grey matte
Decoration ring: gold shiny
Temple tips: grey matte

Mittelteil / Face: elefantengrau matt / gris éléphant mat
Dekor / Decoration: gold seidenmatt / doré satiné mat
Bügel / Branches: elefantengrau matt / gris éléphant mat
Bügelenden / Manchons: grau matt / gris mat
Dekorring / Anneau de décoration: gold glänzend / doré brillant
Bügelabschluss / Embouts des machons: grau matt / gris mat



Col. / 75 6660 ILLUMING GREY

Front: grey shiny
Decoration: ruthenium shiny
Temples: orange shiny
Temple ends: black matte
Decoration ring: dark grey shiny
Temple tips: black matte





Mittelteil / Face: grau glänzend / gris brillant
Dekor / Decoration: ruthenium glänzend / ruthénium brillant
Bügel / Branches: orange glänzend / orange brillant
Bügelenden / Manchons: schwarz matt / noir mat
Dekorring / Anneau de décoration: dunkelgrau glänzend / gris foncé brillant
Bügelabschluss / Embouts des machons: schwarz matt / noir mat



Col. / 75 9060 BLACK POTTERY

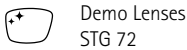
Front: black matte
Decoration: ruthenium shiny
Temples: black matte
Temple ends: black matte
Decoration ring: dark grey shiny
Temple tips: black matte

Mittelteil / Face: schwarz matt / noir mat
Dekor / Decoration: ruthenium glänzend / ruthénium brillant
Bügel / Branches: schwarz matt / noir mat
Bügelenden / Manchons: schwarz matt / noir mat
Dekorring / Anneau de décoration: dunkelgrau glänzend / gris foncé brillant
Bügelabschluss / Embouts des machons: schwarz matt / noir mat

			
53 x 44 (18,65 cm ²)	59	18	140
55 x 46 (21,38 cm ²)	61	18	145

SPARE PARTS

ERSATZTEILE / PIÈCES DE RECHANGE

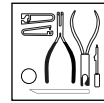


Please download OMA data from the media hub.
Bitte OMA Daten aus dem Media Hub laden.
Téléchargez les fichiers OMA depuis le Media Hub

We recommend base curve 5, other curves possible
Wir empfehlen Basiskurve 5, andere Basiskurven möglich
Nous recommandons une base 5, autres courbes possible

EQUIPMENT

AUSSTATTUNG / ÉQUIPEMENT



P 0036
universal mounting-box
Universal-Montage-Box
boîte de montage universelle



Case SHE 247
Cleaning cloth PL 37
Cardboard box FK 107-3



n ≥ 1,6
(+ PC, Trivex)

METAL PARTS SURFACE

OBERFLÄCHEN METALLTEILE / SURFACES METALLIQUES

Col. / 4610, 5510
titanium plated, with lacquer finish
mit Titan beschichtet, mit Lackfinish
Plaqué en titane, avec finition vernie

Col. / 75 6030
gold plated, with lacquer finish
vergoldet, mit Lackfinish
plaqué or, avec finition vernie

Col. / 75 3060, 6660, 9060
ruthenium plated, with lacquer finish
mit Ruthenium beschichtet, mit Lackfinish
plaqué en ruthenium, avec finition vernie

MATERIAL

MATERIAL / MATÉRIAUX

SPX[®]+ frame with parts made of
High-Tech Titanium

SPX[®]+ Fassung mit Teilen aus
High-Tech Titan
Monture en SPX[®]+ avec parties en
titane high-tech



THE ONENESS OF LENSES, FRAMES AND SERVICE.
DIE EINHEIT AUS GLÄSERN, FASSUNG UND SERVICE.
QUAND VERRES, MONTURE ET SERVICE NE FONT QU'UN.



TRY ON GLASSES ONLINE
ONLINE ANPROBIEREN
ESSAYER EN LIGNE



PURE WAVE

Try it. Wear it. Love it.

Silhouette



1 Ultra-thin front design, well balanced proportions & puristic design
 Ultradünne Vorderfläche, ausgewogene Proportionen & puristisches Design
 Design de façade ultra-fin, proportions équilibrées et design épuré

2 Clean, planar trim zone, shapely transition from front to temple
 Klarer, flacher Backenbereich, formschöner Übergang von der Vorderfläche zu den Bügeln
 Zone de coupe propre et plate, transition harmonieuse de la façade à la branche

3 Made from Silhouette's high-tech SPX®+ material:
 • Unique Colors
 • Lightweight design
 • Durable shape, long-lasting colors
 • Hypoallergenic
 • Low-waste materials

Hergestellt aus dem Silhouette SPX®+ Hightech-Material:
 • Einzigartige Farben
 • Leichtes Tragegefühl
 • Beständige Formen, langlebige Farben
 • Hypoallergen
 • Abfallarmes Material

Réalisé à partir du matériau high-tech de Silhouette, le SPX®+:
 • Couleurs uniques
 • Design léger
 • Forme durable, couleurs longue durée
 • Hypoallergénique
 • Matériau zéro déchet

4 Valuable temple-end with titanium ring
 Hochwertiges Bügelende mit Titanring
 Embouts de branches haut de gamme avec anneau en titane

5 Grooved glazing for ultra-thin front-design
 Gekerbtes Glas für ultradünnes Design der Vorderfläche
 Montage avec rainure pour un design de façade ultra-fin

6 Maintenance-free snap-hinges for easy handling, adjustable and trimmable temples for the perfect fit
 Schraubenlose Scharniere ohne Nachstellbedarf, anpassbare und kürzbare Bügel für den perfekten Sitz
 Snap-hinges sans maintenance pour une manipulation facile, branches pouvant être réglées et raccourcies pour un maintien parfait



PURE WAVE

Mod. 1612

Try it. Wear it. Love it.

Silhouette

COLOURS

FARBEN / COULEURS



Col. / 75 3030 CORAL CORD

Front:	coral red matte
Side parts:	gold shiny
Temples & temple ends:	coral red matte
Decoration ring:	gold shiny
Temple tips:	coral red matte
Mittelteil / Face:	korallenrot matt / rouge corail mat
Backen / tenons:	gold glänzend / doré brillant
Bügel & Bügelenden /	korallenrot matt
Branches et manchons:	rouge corail mat
Dekorring / Anneau de décoration:	gold glänzend / doré brillant
Bügelabschluss / Embouts des machons:	korallenrot matt / rouge corail mat



Col. / 75 4010 LILAC CASHMERE

Front:	dark lilac matte
Side parts:	silver shiny
Temples & temple ends:	dark lilac matte
Decoration ring:	silver shiny
Temple tips:	dark lilac matte
Mittelteil / Face:	dunkellila matt / lilas foncé mat
Backen / tenons:	silber glänzend / argenté brillant
Bügel & Bügelenden /	dunkellila matt
Branches et manchons:	lilas foncé mat
Dekorring / Anneau de décoration:	silber glänzend / argenté brillant
Bügelabschluss / Embouts des machons:	dunkellila matt / lilas foncé mat



Col. / 75 4610 BLUE DENIM

Front:	denim blue matte
Side parts:	silver shiny
Temples & temple ends:	denim blue matte
Decoration ring:	silver shiny
Temple tips:	denim blue matte
Mittelteil / Face:	jeansblau matt / bleu denim mat
Backen / tenons:	silber glänzend / argenté brillant
Bügel & Bügelenden /	jeansblau matt
Branches et manchons:	bleu denim mat
Dekorring / Anneau de décoration:	silber glänzend / argenté brillant
Bügelabschluss / Embouts des machons:	jeansblau matt / bleu denim mat




Col. / 75 6030 MAROON LINEN

Front:	marron brown matte
Side parts:	gold shiny
Temples & temple ends:	marron brown matte
Decoration ring:	gold shiny
Temple tips:	dark brown matte
Mittelteil / Face:	kastanienbraun matt / brun marron mat
Backen / tenons:	gold glänzend / doré brillant
Bügel & Bügelenden /	kastanienbraun matt
Branches et manchons:	brun marron mat
Dekorring / Anneau de décoration:	gold glänzend / doré brillant
Bügelabschluss / Embouts des machons:	dunkelbraun matt/brun foncé mat







Col. / 75 8530 NATURAL SILK

Front:	beige matte
Side parts:	rose gold shiny
Temples & temple ends:	maroon brown matte
Decoration ring:	rose gold shiny
Temple tips:	maroon brown matte
Mittelteil / Face:	beige matt / beige mat
Backen / tenons:	rose gold glänzend / or rosé brillant
Bügel & Bügelenden /	kastanienbraun matt
Branches et manchons:	brun marron mat
Dekorring / Anneau de décoration:	rose gold glänzend / or rosé brillant
Bügelabschluss / Embouts des machons:	kastanienbraun matt / brun marron mat



Col. / 75 9030 BLACK COTTON

Front:	black matte
Side parts:	gold shiny
Temples & temple ends:	black matte
Decoration ring:	gold shiny
Temple tips:	gold matte
Mittelteil / Face:	schwarz matt / noir mat
Backen / tenons:	gold glänzend / doré brillant
Bügel & Bügelenden /	schwarz matt / noir mat
Branches et manchons:	schwarz matt / noir mat
Dekorring / Anneau de décoration:	gold glänzend / doré brillant
Bügelabschluss / Embouts des machons:	gold matt / doré mat

			
53 x 43 (18,77 cm ²)	60	15	135
55 x 45 (20,21 cm ²)	62	15	140

SPARE PARTS

ERSATZTEILE / PIÈCES DE RECHANGE



B 1612
BA 922
135 mm
140 mm



GK 296



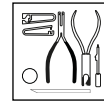
Demo Lenses
STG 72

Please download OMA data from the media hub.
Bitte OMA Daten aus dem Media Hub laden.
Téléchargez les fichiers OMA depuis le Media Hub

We recommend base curve 5, other curves possible
Wir empfehlen Basiskurve 5, andere Basiskurven möglich
Nous recommandons une base 5, autres courbes possible

EQUIPMENT

AUSSTATTUNG / ÉQUIPEMENT



P 0036
universal mounting-box
Universal-Montage-Box
boite de montage universelle



Case SHE 246
Cleaning cloth PL 37
Cardboard box FK 198



n ≥ 1,6
(+ PC, Trivex)

METAL PARTS SURFACE

OBERFLÄCHEN METALLTEILE / SURFACES METALLIQUES

Col. / 75 3030, 6030, 8530, 9030
gold plated, with lacquer finish
vergoldet, mit Lackfinish
plaqué or, avec finition vernie

Col. / 75 4010, 4610
titanium plated, with lacquer finish
mit Titan beschichtet, mit Lackfinish
plaqué en titane, avec finition vernie

MATERIAL

MATERIAL / MATÉRIAUX

SPX®+ frame with parts made of
High-Tech Titanium
SPX®+ Fassung mit Teilen aus
High-Tech Titan
Monture en SPX®+ avec parties en
titane high-tech



THE ONENESS OF LENSES, FRAMES AND SERVICE.
DIE EINHEIT AUS GLÄSERN, FASSUNG UND SERVICE.
QUAND VERRES, MONTURE ET SERVICE NE FONT QU'UN.



TRY ON GLASSES ONLINE
ONLINE ANPROBIEREN
ESSAYER EN LIGNE



PURE WAVE

Mod. 2953

Try it. Wear it. Love it.

Silhouette

COLOURS

FARBEN / COULEURS



Col. / 75 3030 CORAL CORD

Front:	coral red matte
Side parts:	gold shiny
Temples & temple ends:	coral red matte
Decoration ring:	gold shiny
Temple tips:	coral red matte
Mittelteil / Face:	korallenrot matt / rouge corail mat
Backen / tenons:	gold glänzend / doré brillant
Bügel & Bügelenden /	korallenrot matt
Branches et manchons:	rouge corail mat
Dekorring / Anneau de décoration:	gold glänzend / doré brillant
Bügelabschluss / Embouts des machons:	korallenrot matt / rouge corail mat



Col. / 75 4010 LILAC CASHMERE

Front:	dark lilac matte
Side parts:	silver shiny
Temples & temple ends:	dark lilac matte
Decoration ring:	silver shiny
Temple tips:	dark lilac matte
Mittelteil / Face:	dunkellila matt / lilas foncé mat
Backen / tenons:	silber glänzend / argenté brillant
Bügel & Bügelenden /	dunkellila matt
Branches et manchons:	lilas foncé mat
Dekorring / Anneau de décoration:	silber glänzend / argenté brillant
Bügelabschluss / Embouts des machons:	dunkellila matt / lilas foncé mat



Col. / 75 4610 BLUE DENIM

Front:	denim blue matte
Side parts:	silver shiny
Temples & temple ends:	denim blue matte
Decoration ring:	silver shiny
Temple tips:	denim blue matte
Mittelteil / Face:	jeansblau matt / bleu denim mat
Backen / tenons:	silber glänzend / argenté brillant
Bügel & Bügelenden /	jeansblau matt
Branches et manchons:	bleu denim mat
Dekorring / Anneau de décoration:	silber glänzend / argenté brillant
Bügelabschluss / Embouts des machons:	jeansblau matt / bleu denim mat



Col. / 75 6030 MAROON LINEN

Front:	marron brown matte
Side parts:	gold shiny
Temples & temple ends:	marron brown matte
Decoration ring:	gold shiny
Temple tips:	dark brown matte

Mittelteil / Face:	kastanienbraun matt / brun marron mat
Backen / tenons:	gold glänzend / doré brillant
Bügel & Bügelenden / Branches et manchons:	kastanienbraun matt / brun marron mat
Dekorring / Anneau de décoration:	gold glänzend / doré brillant
Bügelabschluss / Embouts des machons:	dunkelbraun matt/brun foncé mat



Col. / 75 8530 NATURAL SILK

Front:	beige matte
Side parts:	rose gold shiny
Temples & temple ends:	maroon brown matte
Decoration ring:	rose gold shiny
Temple tips:	maroon brown matte



Mittelteil / Face:	beige matt / beige mat
Backen / tenons:	rose gold glänzend / or rosé brillant
Bügel & Bügelenden / Branches et manchons:	kastanienbraun matt / brun marron mat
Dekorring / Anneau de décoration:	rose gold glänzend / or rosé brillant
Bügelabschluss / Embouts des machons:	kastanienbraun matt / brun marron mat



Col. / 75 9030 BLACK COTTON

Front:	black matte
Side parts:	gold shiny
Temples & temple ends:	black matte
Decoration ring:	gold shiny
Temple tips:	gold matte

Mittelteil / Face:	schwarz matt / noir mat
Backen / tenons:	gold glänzend / doré brillant
Bügel & Bügelenden / Branches et manchons:	schwarz matt / noir mat
Dekorring / Anneau de décoration:	schwarz matt / noir mat
Bügelabschluss / Embouts des machons:	gold glänzend / doré brillant
	gold matt / doré mat

			
49 x 44 (17,07 cm ²)	52	19	140
51 x 46 (18,49 cm ²)	54	19	145

SPARE PARTS

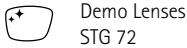
ERSATZTEILE / PIÈCES DE RECHANGE



B 2953
BA 922
140 mm
145 mm



GK 296



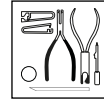
Demo Lenses
STG 72

Please download OMA data from the media hub.
Bitte OMA Daten aus dem Media Hub laden.
Téléchargez les fichiers OMA depuis le Media Hub

We recommend base curve 5, other curves possible
Wir empfehlen Basiskurve 5, andere Basiskurven möglich
Nous recommandons une base 5, autres courbes possible

EQUIPMENT

AUSSTATTUNG / ÉQUIPEMENT



P 0036
universal mounting-box
Universal-Montage-Box
boite de montage universelle



Case SHE 246
Cleaning cloth PL 37
Cardboard box FK 198



$n \geq 1,6$
(+ PC, Trivex)

METAL PARTS SURFACE

OBERFLÄCHEN METALLTEILE / SURFACES METALLIQUES

Col. / 75 3030, 6030, 8530, 9030
gold plated, with lacquer finish
vergoldet, mit Lackfinish
plaqué or, avec finition vernie

Col. / 75 4010, 4610
titanium plated, with lacquer finish
mit Titan beschichtet, mit Lackfinish
plaqué en titane, avec finition vernie

MATERIAL

MATERIAL / MATÉRIAUX

SPX®+ frame with parts made of
High-Tech Titanium
SPX®+ Fassung mit Teilen aus
High-Tech Titan
Monture en SPX®+ avec parties en
titane high-tech



THE ONENESS OF LENSES, FRAMES AND SERVICE.
DIE EINHEIT AUS GLÄSERN, FASSUNG UND SERVICE.
QUAND VERRES, MONTURE ET SERVICE NE FONT QU'UN.



TRY ON GLASSES ONLINE
ONLINE ANPROBIEREN
ESSAYER EN LIGNE



PURE WAVE

Mod. 2954

Try it. Wear it. Love it.

Silhouette

COLOURS

FARBEN / COULEURS



Col. / 75 3060 RED CORD

Front:

Side parts:

Temples & temple ends:

Decoration ring:

Temple tips:

Mittelteil / Face:

Backen / tenons:

Bügel & Bügelenden /

Branches et manchons:

Dekorring / Anneau de décoration:

Bügelabschluss / Embouts des machons:

red matte

ruthenium shiny

black matte

dark grey shiny

black matte

rot matt / rouge mat

ruthenium glänzend / ruthénium brillant

schwarz matt

noir mat

dunkelgrau glänzend / gris foncé brillant

schwarz matt / noir mat



Col. / 75 4510 ROYAL DENIM

Front:

Side parts:

Temples & temple ends:

Decoration ring:

Temple tips:

Mittelteil / Face:

Backen / tenons:

Bügel & Bügelenden /

Branches et manchons:

Dekorring / Anneau de décoration:

Bügelabschluss / Embouts des machons:

royal blue matte

silver shiny

royal blue matte

silver shiny

dark blue matte

königsblau matt / bleu royal mat

silber glänzend / argenté brillant

königsblau matt

bleu royal mat

silber glänzend / argenté brillant

dunkelblau matt / bleu foncé mat



Col. / 75 5010 ALGE TWILL

Front:

Side parts:

Temples & temple ends:

Decoration ring:

Temple tips:

Mittelteil / Face:

Backen / tenons:

Bügel & Bügelenden /

Branches et manchons:

Dekorring / Anneau de décoration:

Bügelabschluss / Embouts des machons:

alge green matte

silver shiny

alge green matte

silver shiny

alge green matte

algengrün matt / vert algue mat

silber glänzend / argenté brillant

algengrün matt

vert algue mat

silber glänzend / argenté brillant

algengrün matt / vert algue mat



Col. / 75 6030 MAROON LINEN

Front: marron brown matte
Side parts: gold shiny
Temples & temple ends: marron brown matte
Decoration ring: gold shiny
Temple tips: dark brown matte


Mittelteil / Face: kastanienbraun matt / brun marron mat
Backen / tenons: gold glänzend / doré brillant
Bügel & Bügelenden / kastanienbraun matt
Branches et manchons: brun marron mat
Dekorring / Anneau de décoration: gold glänzend / doré brillant
Bügelabschluss / Embouts des machons: dunkelbraun matt/brun foncé mat



Col. / 75 6510 GREY LODEN

Front: dark grey matte
Side parts: silver shiny
Temples & temple ends: dark grey matte
Decoration ring: silver shiny
Temple tips: dark grey matte

Mittelteil / Face: dunkelgrau matt / gris foncé mat
Backen / tenons: silber glänzend / argenté brillant
Bügel & Bügelenden / dunkelgrau matt
Branches et manchons: gris foncé mat
Dekorring / Anneau de décoration: silber glänzend / argenté brillant
Bügelabschluss / Embouts des machons: dunkelgrau matt / gris foncé mat



Col. / 75 9060 BLACK COTTON

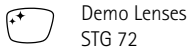
Front: black matte
Side parts: ruthenium shiny
Temples & temple ends: black matte
Decoration ring: dark grey shiny
Temple tips: black matte

Mittelteil / Face: schwarz matt / noir mat
Backen / tenons: ruthenium glänzend / ruthénium brillant
Bügel & Bügelenden / schwarz matt
Branches et manchons: noir mat
Dekorring / Anneau de décoration: dunkelgrau glänzend / gris foncé brillant
Bügelabschluss / Embouts des machons: schwarz matt / noir mat

			
50 x 41 (17,27 cm ²)	56	19	140
52 x 42 (18,68 cm ²)	58	19	145

SPARE PARTS

ERSATZTEILE / PIÈCES DE RECHANGE




Please download OMA data from the media hub.
Bitte OMA Daten aus dem Media Hub laden.
Téléchargez les fichiers OMA depuis le Media Hub

We recommend base curve 5, other curves possible
Wir empfehlen Basiskurve 5, andere Basiskurven möglich
Nous recommandons une base 5, autres courbes possible

EQUIPMENT

AUSSTATTUNG / ÉQUIPEMENT



METAL PARTS SURFACE

OBERFLÄCHEN METALLTEILE / SURFACES METALLIQUES

Col. / 75 3060, 9060
ruthenium plated, with lacquer finish
mit Ruthenium beschichtet, mit Lackfinish
plaqué en ruthénium, avec finition vernie

Col. / 75 6030
gold plated, with lacquer finish
vergoldet, mit Lackfinish
plaqué or, avec finition vernie

Col. / 75 4510, 5010, 6510
titanium plated, with lacquer finish
mit Titan beschichtet, mit Lackfinish
plaqué en titane, avec finition vernie

MATERIAL

MATERIAL / MATÉRIAUX

SPX®+ frame with parts made of
High-Tech Titanium
SPX®+ Fassung mit Teilen aus
High-Tech Titan
Monture en SPX®+ avec parties en
titane high-tech



THE ONENESS OF LENSES, FRAMES AND SERVICE.
DIE EINHEIT AUS GLÄSERN, FASSUNG UND SERVICE.
QUAND VERRES, MONTURE ET SERVICE NE FONT QU'UN.



TRY ON GLASSES ONLINE
ONLINE ANPROBIEREN
ESSAYER EN LIGNE



PURE WAVE

Mod. 2955

Try it. Wear it. Love it.

Silhouette

COLOURS

FARBEN / COULEURS



Col. / 75 3060 RED CORD

Front:

Side parts:

Temples & temple ends:

Decoration ring:

Temple tips:

Mittelteil / Face:

Backen / tenons:

Bügel & Bügelenden /

Branches et manchons:

Dekorring / Anneau de décoration:

Bügelabschluss / Embouts des machons:

red matte

ruthenium shiny

black matte

dark grey shiny

black matte

rot matt / rouge mat

ruthenium glänzend / ruthénium brillant

schwarz matt

noir mat

dunkelgrau glänzend / gris foncé brillant

schwarz matt / noir mat



Col. / 75 4510 ROYAL DENIM

Front:

Side parts:

Temples & temple ends:

Decoration ring:

Temple tips:

Mittelteil / Face:

Backen / tenons:

Bügel & Bügelenden /

Branches et manchons:

Dekorring / Anneau de décoration:

Bügelabschluss / Embouts des machons:

royal blue matte

silver shiny

royal blue matte

silver shiny

dark blue matte

königsblau matt / bleu royal mat

silber glänzend / argenté brillant

königsblau matt

bleu royal mat

silber glänzend / argenté brillant

dunkelblau matt / bleu foncé mat



Col. / 75 5010 ALGE TWILL

Front:

Side parts:

Temples & temple ends:

Decoration ring:

Temple tips:

Mittelteil / Face:

Backen / tenons:

Bügel & Bügelenden /

Branches et manchons:

Dekorring / Anneau de décoration:

Bügelabschluss / Embouts des machons:

alge green matte

silver shiny

alge green matte

silver shiny

alge green matte

algengrün matt / vert algue mat

silber glänzend / argenté brillant

algengrün matt

vert algue mat

silber glänzend / argenté brillant

algengrün matt / vert algue mat



Col. / 75 6030 MAROON LINEN

Front:	marron brown matte
Side parts:	gold shiny
Temples & temple ends:	marron brown matte
Decoration ring:	gold shiny
Temple tips:	dark brown matte
Mittelteil / Face:	kastanienbraun matt / brun marron mat
Backen / tenons:	gold glänzend / doré brillant
Bügel & Bügelenden / Branches et manchons:	kastanienbraun matt brun marron mat
Dekorring / Anneau de décoration:	gold glänzend / doré brillant
Bügelabschluss / Embouts des machons:	dunkelbraun matt/brun foncé mat




Col. / 75 6510 GREY LODEN

Front:	dark grey matte
Side parts:	silver shiny
Temples & temple ends:	dark grey matte
Decoration ring:	silver shiny
Temple tips:	dark grey matte
Mittelteil / Face:	dunkelgrau matt / gris foncé mat
Backen / tenons:	silber glänzend / argenté brillant
Bügel & Bügelenden / Branches et manchons:	dunkelgrau matt gris foncé mat
Dekorring / Anneau de décoration:	silber glänzend / argenté brillant
Bügelabschluss / Embouts des machons:	dunkelgrau matt / gris foncé mat



Col. / 75 9060 BLACK COTTON

Front:	black matte
Side parts:	ruthenium shiny
Temples & temple ends:	black matte
Decoration ring:	dark grey shiny
Temple tips:	black matte
Mittelteil / Face:	schwarz matt / noir mat
Backen / tenons:	ruthenium glänzend / ruthénium brillant
Bügel & Bügelenden / Branches et manchons:	schwarz matt noir mat
Dekorring / Anneau de décoration:	dunkelgrau glänzend / gris foncé brillant
Bügelabschluss / Embouts des machons:	schwarz matt / noir mat

			
53 x 37 (16,85 cm ²)	58	16	140
55 x 39 (18,15 cm ²)	60	16	145

SPARE PARTS

ERSATZTEILE / PIÈCES DE RECHANGE



B 2955
BA 922
140 mm
145 mm



GK 296



Demo Lenses
STG 72

Please download OMA data from the media hub.
Bitte OMA Daten aus dem Media Hub laden.
Téléchargez les fichiers OMA depuis le Media Hub

We recommend base curve 5, other curves possible
Wir empfehlen Basiskurve 5, andere Basiskurven möglich
Nous recommandons une base 5, autres courbes possible

EQUIPMENT

AUSSTATTUNG / ÉQUIPEMENT



P 0036
universal mounting-box
Universal-Montage-Box
boite de montage universelle



Case SHE 246
Cleaning cloth PL 37
Cardboard box FK 198



n ≥ 1,6
(+ PC, Trivex)

METAL PARTS SURFACE

OBERFLÄCHEN METALLTEILE / SURFACES METALLIQUES

Col. / 75 3060, 9060

ruthenium plated, with lacquer finish
mit Ruthenium beschichtet, mit Lackfinish
plaqué en ruthénium, avec finition vernie

Col. / 75 6030

gold plated, with lacquer finish
vergoldet, mit Lackfinish
plaqué or, avec finition vernie

Col. / 75 4510, 5010, 6510

titanium plated, with lacquer finish
mit Titan beschichtet, mit Lackfinish
plaqué en titane, avec finition vernie

MATERIAL

MATERIAL / MATÉRIAUX

SPX®+ frame with parts made of
High-Tech Titanium
SPX®+ Fassung mit Teilen aus
High-Tech Titan
Monture en SPX®+ avec parties en
titane high-tech



THE ONENESS OF LENSES, FRAMES AND SERVICE.
DIE EINHEIT AUS GLÄSERN, FASSUNG UND SERVICE.
QUAND VERRES, MONTURE ET SERVICE NE FONT QU'UN.



TRY ON GLASSES ONLINE
ONLINE ANPROBIEREN
ESSAYER EN LIGNE



ILLUSION LITE

Try it. Wear it. Love it.

Silhouette



1 A combination of classic and contemporary design elements to create a beautifully formed design
 Design mit klassischen und modernen Elementen in einer formschönen Einheit
 Un design composé d'éléments classiques et modernes dans une structure harmonieuse

2 High quality, conical titanium temples
 Hochwertiger, konisch verlaufender Titanbügel
 Branches en titane coniques de haute qualité

3

<p>Frame front made from Silhouette's ultra-durable SPX®+ material:</p> <ul style="list-style-type: none"> • Unique colors • Lightweight design • Durable shape, long-lasting colors • Hypoallergenic • Low-waste material 	<p>Front aus Silhouette High-tech Material SPX®+:</p> <ul style="list-style-type: none"> • Einzigartige Farben • Leichtgewichtige Designs • Stabil in Form und Farbe • Hypoallergen • Abfallarm 	<p>Face avant en matériau SPX®+ high-tech de Silhouette:</p> <ul style="list-style-type: none"> • Couleurs uniques • Design léger • Stabilité des formes et des couleurs • Hypoallergénique • Génère peu de déchets
---	--	--

4 Maintenance-free snap hinges for easy handling
 Einfache Handhabung durch wartungsfreies Snap-Hinge
 Manipulation facile grâce aux charnières à crochets sans entretien

5 Adjustable and trimmable temples for the perfect fit
 Perfekter Sitz durch anpassbare & kürzbare Bügel
 Maintien parfait grâce à des branches pouvant être adaptées et raccourcies



ILLUSION LITE
Mod. 1606

Try it. Wear it. Love it.

Silhouette

COLOURS

FARBEN / COULEURS



Col. / 75 2540 JIGGLE PUMPKIN

Front:	mango transparent shiny with application red brown matte
Temples:	brown silky matte
Temple ends:	red brown matte
Temple tips:	gold matte
Mittelteil / Face:	Mango transparent-glänzend mit Farbauftrag in Rotbraun matt
Bügel / Branches:	Mangue transparent brillant avec application brun rouge mat
Bügelenden / Manchons:	braun seidenmatt / brun satiné mat
Bügelabschluss / Embouts des machons:	rotbraun matt / brun rouge mat
	gold matt / doré mat



Col. / 75 3500 MILKY ROSE

Front:	antique pink matte
Temples:	rhodium shiny
Temple ends:	grey matte
Temple tips:	silver shiny
Mittelteil / Face:	altrosa matt / vieux rose mat
Bügel / Branches:	rhodium glänzend / rhodium brillant
Bügelenden / Manchons:	grau matt / gris mat
Bügelabschluss / Embouts des machons:	silber glänzend / argenté brillant



Col. / 75 3530 JIGGLE CARAMEL

Front:	light brown shiny with application grey brown matte
Temples:	rose gold silky matte
Temple ends:	milky brown matte
Temple tips:	rose gold matte
Mittelteil / Face:	Hellbraun glänzend mit Farbauftrag in Graubraun matt
Bügel / Branches:	Brun clair brillant avec application brun gris mat
Bügelenden / Manchons:	rose gold seidenmatt / or rosé satiné mat
Bügelabschluss / Embouts des machons:	milchig braun matt / brun laiteux mat
	rose gold matt / or rosé mat



Col. / 75 4060 JIGGLE ORCHID

Front: blue shiny with application lilac matte
Temples: ruthenium shiny
Temple ends: dark grey matte
Temple tips: titanium matte

Mittelteil / Face: Blau glänzend mit Farbauftrag in Fliederfarben matt

Bügel / Branches: Bleu brillant avec application lilas mat
ruthenium glänzend / ruthénium brillant

Bügelenden / Manchons: dunkelgrau glänzend / gris foncé mat
Bügelabschluss / Embouts des machons: titan matt / titane mat



Col. / 75 5940 MILKY JADE

Front: milky jade shiny
Temples: champagne shiny
Temple ends: olive matte
Temple tips: champagne matte

Mittelteil / Face: milchige Jade glänzend / jade lacté brillant

Bügel / Branches: champagner glänzend / champagne brillant

Bügelenden / Manchons: olive glänzend / olive mat
Bügelabschluss / Embouts des machons: champagner matt / champagne mat



Col. / 75 6740 NEON GREY

Front: grey shiny
Temples: neon yellow matte
Temple ends: black matte
Temple tips: black matte

Mittelteil / Face: grau glänzend / gris brillant

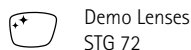
Bügel / Branches: neongelb matt / jaune fluo mat

Bügelenden / Manchons: schwarz matt / noir mat
Bügelabschluss / Embouts des machons: schwarz matt / noir mat

			
54 x 46 (20,07 cm ²)	58	16	135
56 x 48 (21,58 cm ²)	60	16	140

SPARE PARTS

ERSATZTEILE / PIÈCES DE RECHANGE



Please download OMA data from the media hub.
Bitte OMA Daten aus dem Media Hub laden.
Téléchargez les fichiers OMA depuis le Media Hub

We recommend base curve 5, other curves possible
Wir empfehlen Basiskurve 5, andere Basiskurven möglich
Nous recommandons une base 5, autres courbes possible

EQUIPMENT

AUSSTATTUNG / ÉQUIPEMENT



P 0036
universal mounting-box
Universal-Montage-Box
boîte de montage universelle



Case SHE 246
Cleaning cloth PL 37
Cardboard box FK 198



n ≥ 1,6
(+ PC, Trivex)

METAL PARTS SURFACE

OBERFLÄCHEN METALLTEILE / SURFACES METALLIQUES

Col. / 75 2540, 5940, 6740
with colour- and lacquer finish
mit Farbfinish und Lackbeschichtung
avec couleur de finition et couche de vernis

Col. / 75 3500
rhodium plated, with lacquer finish
rhodiniert, mit Lackfinish
rhodié, avec finition vernie

Col. / 75 3530
gold plated, with lacquer finish
vergoldet, mit Lackfinish
plaqué or, avec finition vernie

Col. / 75 4060
ruthenium plated, with lacquer finish
mit Ruthenium beschichtet, mit Lackfinish
plaqué en ruthenium, avec finition vernie

MATERIAL

MATERIAL / MATÉRIAUX

SPX®+ frame with parts made of
High-Tech Titanium
SPX®+ Fassung mit Teilen aus
High-Tech Titan
Monture en SPX®+ avec parties en
titane high-tech



THE ONENESS OF LENSES, FRAMES AND SERVICE.
DIE EINHEIT AUS GLÄSERN, FASSUNG UND SERVICE.
QUAND VERRES, MONTURE ET SERVICE NE FONT QU'UN.



TRY ON GLASSES ONLINE
ONLINE ANPROBIEREN
ESSAYER EN LIGNE



ILLUSION LITE

Mod. 2944

Try it. Wear it. Love it.

Silhouette

COLOURS

FARBEN / COULEURS



Col. / 75 4540 JIGGLE DENIM

Front: denim blue gradient from matte to shiny
Temples: silver silky matte
Temple ends: blue matte
Temple tips: silver matte

Mittelteil / Face: Denim-Blau, Farbverlauf von matt bis glänzend
dégradé bleu denim de mat à brillant
Bügel / Branches: silber seidenmatt / argenté satiné mat
Bügelenden / Manchons: blau matte / bleu mat
Bügelabschluss / Embouts des machons: silber matt / argenté mat



Col. / 75 5140 JIGGLE VALLEY

Front: gradient from teal matte to brown shiny
Temples: brown silky matte
Temple ends: dark brown matte
Temple tips: titanium shiny

Mittelteil / Face: Farbverlauf von Petrol matt bis Braun glänzend
dégradé de sarcelle mat à brun brillant
Bügel / Branches: braun seidenmatt / brun satiné mat
Bügelenden / Manchons: dunkelbraun / brun foncé mat
Bügelabschluss / Embouts des machons: titan glänzend / titane brillant



Col. / 75 6530 GOLDEN GREY

Front: dark grey shiny
Temples: gold shiny
Temple ends: black matte
Temple tips: gold shiny

Mittelteil / Face: dunkelgrau glänzend / gris foncé brillant
Bügel / Branches: gold glänzend / doré brillant
Bügelenden / Manchons: schwarz matt / noir mat
Bügelabschluss / Embouts des machons: gold glänzend / doré brillant



Col. / 75 6560 COOL GREY

Front: grey matte
Temples: ruthenium silky matte
Temple ends: grey matte
Temple tips: silver matte

Mittelteil / Face: grau matt / gris mat
Bügel / Branches: ruthenium seidenmatt / ruthénium satiné mat
Bügelenden / Manchons: grau matt / gris mat
Bügelabschluss / Embouts des machons: silber matt / argenté mat



Col. / 75 9310 BLACK MATTE

Front: black matte
Temples: titanium shiny
Temple ends: black matte
Temple tips: silver shiny

Mittelteil / Face: schwarz matt / noir mat
Bügel / Branches: titan glänzend / titané brillant
Bügelenden / Manchons: schwarz matt / noir mat
Bügelabschluss / Embouts des machons: silber glänzend / argenté brillant



Col. / 75 9340 JIGGLE LAKE

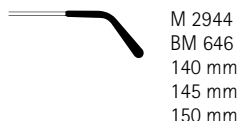
Front: gradient from black matte to blue shiny
Temples: black silky matte
Temple ends: black matte
Temple tips: black shiny

Mittelteil / Face: Farbverlauf von Schwarz matt bis Blau glänzend
dégradé de noir mat à bleu brillant
Bügel / Branches: schwarz seidenmatt / noir satiné mat
Bügelenden / Manchons: schwarz matt / noir mat
Bügelabschluss / Embouts des machons: schwarz glänzend / noir brillant

			
55 x 40 (18,52 cm ²)	61	16	140
57 x 41 (19,89 cm ²)	63	16	145

SPARE PARTS

ERSATZTEILE / PIÈCES DE RECHANGE



M 2944
BM 646
140 mm
145 mm
150 mm



GK 278-1



Demo Lenses
STG 72

Please download OMA data from the media hub.
Bitte OMA Daten aus dem Media Hub laden.
Téléchargez les fichiers OMA depuis le Media Hub

We recommend base curve 5, other curves possible
Wir empfehlen Basiskurve 5, andere Basiskurven möglich
Nous recommandons une base 5, autres courbes possible

EQUIPMENT

AUSSTATTUNG / ÉQUIPEMENT



P 0036
universal mounting-box
Universal-Montage-Box
boîte de montage universelle



Case SHE 246
Cleaning cloth PL 37
Cardboard box FK 198



$n \geq 1,6$
(+ PC, Trivex)

METAL PARTS SURFACE

OBERFLÄCHEN METALLTEILE / SURFACES METALLIQUES

Col. / 75 4540, 5140, 9340
with colour- and lacquer finish
mit Farbfinish und Lackbeschichtung
avec couleur de finition et couche de vernis

Col. / 75 9310
titanium plated, with lacquer finish
mit Titan beschichtet, mit Lackfinish
Plaqué en titane, avec finition vernie

Col. / 75 6530
gold plated, with lacquer finish
vergoldet, mit Lackfinish
plaqué or, avec finition vernie

Col. / 75 6560
ruthenium plated, with lacquer finish
mit Ruthenium beschichtet, mit Lackfinish
plaqué en ruthenium, avec finition vernie

MATERIAL

MATERIAL / MATÉRIAUX

SPX[®]+ frame with parts made of
High-Tech Titanium
SPX[®]+ Fassung mit Teilen aus
High-Tech Titan
Monture en SPX[®]+ avec parties en
titane high-tech



THE ONENESS OF LENSES, FRAMES AND SERVICE.
DIE EINHEIT AUS GLÄSERN, FASSUNG UND SERVICE.
QUAND VERRES, MONTURE ET SERVICE NE FONT QU'UN.



TRY ON GLASSES ONLINE
ONLINE ANPROBIEREN
ESSAYER EN LIGNE



ILLUSION LITE

Mod. 1607

Try it. Wear it. Love it.

Silhouette

COLOURS

FARBEN / COULEURS



Col. / 75 4040 JIGGLE BERRY

Front: pink berry gradient from matte to shiny
Temples: black silky matte
Temple ends: black matte
Temple tips: black shiny

Mittelteil / Face: himbeere Farbverlauf von matt bis glänzend
dégradé rose baie de mat à brillant
Bügel / Branches: schwarz seidenmatt / noir satiné mat
Bügelenden / Manchons: schwarz matt / noir mat
Bügelabschluss / Embouts des machons: schwarz glänzend / noir brillant



Col. / 75 4530 TRUSTY BLUE

Front: navy blue matte
Temples: gold shiny
Temple ends: navy blue matte
Temple tips: gold shiny

Mittelteil / Face: marineblau matt / bleu marine mat
Bügel / Branches: gold glänzend / doré brillant
Bügelenden / Manchons: nachtblau matt / bleu nuit mat
Bügelabschluss / Embouts des machons: gold glänzend / doré brillant



Col. / 75 5740 JIGGLE OLIVE

Front: olive gradient from matte to shiny
Temples: champagne silky matte
Temple ends: dark olive matte
Temple tips: champagne matte

Mittelteil / Face: olivgrün Farbverlauf von matt bis glänzend
dégradé olive de mat à brillant
Bügel / Branches: champagner seidenmatt / champagne satiné mat
Bügelenden / Manchons: dunkles Olivgrün matt / olive foncé mat
Bügelabschluss / Embouts des machons: champagner matt / champagne mat



Col. / 75 6230 BALANCED TOFFEE

Front: toffee shiny
Temples: rose gold shiny
Temple ends: light toffee matte
Temple tips: rose gold shiny

Mittelteil / Face: karamell glänzend / caramel brillant
Bügel / Branches: rosegold glänzend / or rosé brillant
Bügelenden / Manchons: helles karamell matt / caramel clair mat
Bügelabschluss / Embouts des machons: rosegold glänzend / or rosé brillant



Col. / 75 6340 HAVANNA AMBER

Front: yellow brown marbled shiny
Temples: black silky matte
Temple ends: black matte
Temple tips: black shinny





Mittelteil / Face: gelb-braun-marmoriert glänzend
Bügel / Branches: brun jaune marbré brillant
Bügelenden / Manchons: schwarz seidenmatt / noir satiné mat
Bügelabschluss / Embouts des machons: schwarz glänzend / noir brillant



Col. / 75 9040 BLACK SWITCH

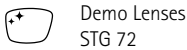
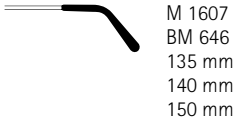
Front: black marbled shiny
Temples: black silky matte
Temple ends: black matte
Temple tips: black shiny

Mittelteil / Face: schwarz-marmoriert glänzend / noir marbré brillant
Bügel / Branches: schwarz seidenmatt / noir satiné mat
Bügelenden / Manchons: schwarz matt / noir mat
Bügelabschluss / Embouts des machons: schwarz glänzend / noir brillant

			
56 x 44 (18,54 cm ²)	63	13	135
58 x 46 (19,92 cm ²)	65	13	140

SPARE PARTS

ERSATZTEILE / PIÈCES DE RECHANGE

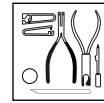


Please download OMA data from the media hub.
Bitte OMA Daten aus dem Media Hub laden.
Téléchargez les fichiers OMA depuis le Media Hub

We recommend base curve 5, other curves possible
Wir empfehlen Basiskurve 5, andere Basiskurven möglich
Nous recommandons une base 5, autres courbes possible

EQUIPMENT

AUSSTATTUNG / ÉQUIPEMENT



P 0036
universal mounting-box
Universal-Montage-Box
boîte de montage universelle



Case SHE 246
Cleaning cloth PL 37
Cardboard box FK 198



n ≥ 1,6
(+ PC, Trivex)

METAL PARTS SURFACE

OBERFLÄCHEN METALLTEILE / SURFACES METALLIQUES

Col. / 75 4040, 5740, 6340, 9040
with colour- and lacquer finish
mit Farbfinish und Lackbeschichtung
avec couleur de finition et couche de vernis

Col. / 75 4530, 6230
gold plated, with lacquer finish
vergoldet, mit Lackfinish
plaqué or, avec finition vernie

MATERIAL

MATERIAL / MATÉRIAUX

SPX[®]+ frame with parts made of
High-Tech Titanium
SPX[®]+ Fassung mit Teilen aus
High-Tech Titan
Monture en SPX[®]+ avec parties en
titane high-tech



THE ONENESS OF LENSES, FRAMES AND SERVICE.
DIE EINHEIT AUS GLÄSERN, FASSUNG UND SERVICE.
QUAND VERRES, MONTURE ET SERVICE NE FONT QU'UN.



TRY ON GLASSES ONLINE
ONLINE ANPROBIEREN
ESSAYER EN LIGNE



ILLUSION LITE

Mod. 2945

Try it. Wear it. Love it.

Silhouette

COLOURS

FARBEN / COULEURS



Col. / 75 4630 TRUSTY BLUE

Front: navy blue matte
Temples: gold silky matte
Temple ends: navy blue matte
Temple tips: gold matte

Mittelteil / Face: marineblau matt / bleu marine mat
Bügel / Branches: gold seidenmatt / doré satiné mat
Bügelenden / Manchons: marineblau matt / bleu marine mat
Bügelabschluss / Embouts des machons: gold matt / doré mat



Col. / 75 4760 JIGGLE DENIM

Front: denim blue gradient from matte to shiny
Temples: ruthenium shiny
Temple ends: black matte
Temple tips: titanium shiny

Mittelteil / Face: denim-Blau Farbverlauf von matt bis glänzend
dégradé bleu denim de mat à brillant
Bügel / Branches: ruthenium glänzend / ruthénium brillant
Bügelenden / Manchons: schwarz matt / noir mat
Bügelabschluss / Embouts des machons: titan glänzend / titane brillant



Col. / 75 5840 PINE SWITCH

Front: pine green marbled shiny
Temples: champagne silky matte
Temple ends: green matte
Temple tips: brass matte

Mittelteil / Face: kieferngrün-marmoriert glänzend
vert sapin marbré brillant
Bügel / Branches: ruthenium glänzend / ruthénium brillant
Bügelenden / Manchons: schwarz matt / noir mat
Bügelabschluss / Embouts des machons: titan glänzend / titane brillant



Col. / 75 6440 HAVANNA AMBER

Front: yellow brown marbled matte
Temples: black silky matte
Temple ends: black matte
Temple tips: black matte
Mittelteil / Face: gelb-braun-marmoriert matt
brun jaune marbré mat
Bügel / Branches: schwarz seidenmatt / noir satiné mat
Bügelenden / Manchons: schwarz matt / noir mat
Bügelabschluss / Embouts des machons: schwarz matt / noir mat



Col. / 75 6640 ENERGETIC GREY

Front: grey matte
Temples: beetroot matte
Temple ends: beetroot matte
Temple tips: silver matte
Mittelteil / Face: grau matt / gris mat
Bügel / Branches: rote Beete matt / betterave rouge mat
Bügelenden / Manchons: rote Beete matt / betterave rouge mat
Bügelabschluss / Embouts des machons: silber matt / argenté mat



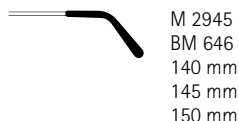
Col. / 75 9140 STRONG BLACK

Front: black matte
Temples: black silky matte
Temple ends: black matte
Temple tips: black matte
Mittelteil / Face: schwarz matt / noir mat
Bügel / Branches: schwarz seidenmatt / noir satiné mat
Bügelenden / Manchons: schwarz matt / noir mat
Bügelabschluss / Embouts des machons: schwarz matt / noir mat

			
54 x 46 (20,62 cm ²)	60	17	140
56 x 47 (20,92 cm ²)	62	17	145

SPARE PARTS

ERSATZTEILE / PIÈCES DE RECHANGE



M 2945
BM 646
140 mm
145 mm
150 mm



GK 278-1



Demo Lenses
STG 72

Please download OMA data from the media hub.
Bitte OMA Daten aus dem Media Hub laden.
Téléchargez les fichiers OMA depuis le Media Hub

We recommend base curve 5, other curves possible
Wir empfehlen Basiskurve 5, andere Basiskurven möglich
Nous recommandons une base 5, autres courbes possible

EQUIPMENT

AUSSTATTUNG / ÉQUIPEMENT



P 0036
universal mounting-box
Universal-Montage-Box
boîte de montage universelle



Case SHE 246
Cleaning cloth PL 37
Cardboard box FK 198



n ≥ 1,6
(+ PC, Trivex)

METAL PARTS SURFACE

OBERFLÄCHEN METALLTEILE / SURFACES METALLIQUES

Col. / 75 5840, 6440, 6640, 9140
with colour- and lacquer finish
mit Farbfinish und Lackbeschichtung
avec couleur de finition et couche de vernis

Col. / 75 4630
gold plated, with lacquer finish
vergoldet, mit Lackfinish
plaqué or, avec finition vernie

Col. / 75 4760
ruthenium plated, with lacquer finish
mit Ruthenium beschichtet, mit Lackfinish
plaqué en ruthenium, avec finition vernie

MATERIAL

MATERIAL / MATÉRIAUX

SPX®+ frame with parts made of
High-Tech Titanium
SPX®+ Fassung mit Teilen aus
High-Tech Titan
Monture en SPX®+ avec parties en
titane high-tech



THE ONENESS OF LENSES, FRAMES AND SERVICE.
DIE EINHEIT AUS GLÄSERN, FASSUNG UND SERVICE.
QUAND VERRES, MONTURE ET SERVICE NE FONT QU'UN.



TRY ON GLASSES ONLINE
ONLINE ANPROBIEREN
ESSAYER EN LIGNE



ILLUSION LITE

Mod. 2948

Try it. Wear it. Love it.

Silhouette

COLOURS

FARBEN / COULEURS



Col. / 75 4630 TRUSTY BLUE

Front: navy blue matte
Temples: gold silky matte
Temple ends: navy blue matte
Temple tips: gold matte

Mittelteil / Face: marineblau matt / bleu marine mat
Bügel / Branches: gold seidenmatt / doré satiné mat
Bügelenden / Manchons: marineblau matt / bleu marine mat
Bügelabschluss / Embouts des machons: gold matt / doré mat



Col. / 75 4760 JIGGLE DENIM

Front: denim blue gradient from matte to shiny
Temples: ruthenium shiny
Temple ends: black matte
Temple tips: titanium shiny

Mittelteil / Face: denim-Blau Farbverlauf von matt bis glänzend
dégradé bleu denim de mat à brillant
Bügel / Branches: ruthenium glänzend / ruthénium brillant
Bügelenden / Manchons: schwarz matt / noir mat
Bügelabschluss / Embouts des machons: titan glänzend / titane brillant



Col. / 75 5840 PINE SWITCH

Front: pine green marbled shiny
Temples: champagne silky matte
Temple ends: green matte
Temple tips: brass matte

Mittelteil / Face: kieferngrün-marmoriert glänzend
vert sapin marbré brillant
Bügel / Branches: ruthenium glänzend / ruthénium brillant
Bügelenden / Manchons: schwarz matt / noir mat
Bügelabschluss / Embouts des machons: titan glänzend / titane brillant



Col. / 75 6440 HAVANNA AMBER

Front: yellow brown marbled matte
Temples: black silky matte
Temple ends: black matte
Temple tips: black matte

Mittelteil / Face: gelb-braun-marmoriert matt
brun jaune marbré mat

Bügel / Branches: schwarz seidenmatt / noir satiné mat

Bügelenden / Manchons: schwarz matt / noir mat

Bügelabschluss / Embouts des machons: schwarz matt / noir mat



Col. / 75 9210 BLACK SWITCH

Front: black marbled matte
Temples: titanium silky matte
Temple ends: black matte
Temple tips: black shiny

Mittelteil / Face: schwarz-marmoriert glänzend
noir marbré brillant

Bügel / Branches: titan seidenmatt / titane satiné mat

Bügelenden / Manchons: schwarz matt / noir mat

Bügelabschluss / Embouts des machons: schwarz glänzend / noir brillant



Col. / 75 9240 JIGGLE MIDNIGHT

Front: black gradient from matte to shiny
Temples: black silky matte
Temple ends: black matte
Temple tips: black shiny

Mittelteil / Face: schwarzer Farbverlauf von matt bis glänzend
dégradé noir de mat à brillant

Bügel / Branches: schwarz seidenmatt / noir satiné mat

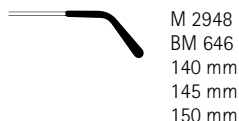
Bügelenden / Manchons: schwarz matt / noir mat

Bügelabschluss / Embouts des machons: schwarz glänzend / noir brillant

			
56 x 48 (20,38 cm ²)	62	15	140
59 x 51 (22,69 cm ²)	65	15	145

SPARE PARTS

ERSATZTEILE / PIÈCES DE RECHANGE



M 2948
BM 646
140 mm
145 mm
150 mm



GK 278-1



Demo Lenses
STG 72

Please download OMA data from the media hub.
Bitte OMA Daten aus dem Media Hub laden.
Téléchargez les fichiers OMA depuis le Media Hub

We recommend base curve 5, other curves possible
Wir empfehlen Basiskurve 5, andere Basiskurven möglich
Nous recommandons une base 5, autres courbes possible

EQUIPMENT

AUSSTATTUNG / ÉQUIPEMENT



P 0036
universal mounting-box
Universal-Montage-Box
boîte de montage universelle



Case SHE 246
Cleaning cloth PL 37
Cardboard box FK 198



n ≥ 1,6
(+ PC, Trivex)

METAL PARTS SURFACE

OBERFLÄCHEN METALLTEILE / SURFACES METALLIQUES

Col. / 75 5840, 6440, 9210, 9240
with colour- and lacquer finish
mit Farbfinish und Lackbeschichtung
avec couleur de finition et couche de vernis

Col. / 75 4630
gold plated, with lacquer finish
vergoldet, mit Lackfinish
plaqué or, avec finition vernie

Col. / 75 4760
ruthenium plated, with lacquer finish
mit Ruthenium beschichtet, mit Lackfinish
plaqué en ruthenium, avec finition vernie

MATERIAL

MATERIAL / MATÉRIAUX

SPX®+ frame with parts made of
High-Tech Titanium
SPX®+ Fassung mit Teilen aus
High-Tech Titan
Monture en SPX®+ avec parties en
titane high-tech



THE ONENESS OF LENSES, FRAMES AND SERVICE.
DIE EINHEIT AUS GLÄSERN, FASSUNG UND SERVICE.
QUAND VERRES, MONTURE ET SERVICE NE FONT QU'UN.



TRY ON GLASSES ONLINE
ONLINE ANPROBIEREN
ESSAYER EN LIGNE



ILLUSION LITE
Mod. 1598

Try it. Wear it. Love it.

Silhouette

COLOURS

FARBEN / COULEURS



Col. / 75 3040 CYBER RED

Front: dark red shiny
Temples: dark red silky matte
Temple ends: black matte
Temple tips: black shiny

Mittelteil / Face: dunkelrot glänzend / rouge foncé brillant
Bügel / Branches: dunkelrot seidenmatt / rouge foncé satiné mat
Bügelenden / Manchons: schwarz matt / noir mat
Bügelabschluss / Embouts des machons: schwarz glänzend / noir brillant



Col. / 75 4030 SOFT SLOE

Front: sloe matte
Temples: rose gold silky matte
Temple ends: sloe matte
Temple tips: rose gold matte

Mittelteil / Face: schlehe matt / prune mat
Bügel / Branches: rose gold seidenmatt / or rosé satiné mat
Bügelenden / Manchons: schlehe matt / prune mat
Bügelabschluss / Embouts des machons: rose gold matt / or rosé mat



Col. / 75 5000 DIGITAL TEAL

Front: teal matte
Temples: rhodium silky matte
Temple ends: dark grey matte
Temple tips: silver matte

Mittelteil / Face: petrol matt / pétrole mat
Bügel / Branches: rhodium seidenmatt / rhodium satiné mat
Bügelenden / Manchons: dunkelgrau matt / gris foncé mat
Bügelabschluss / Embouts des machons: silber matt / argenté mat



Col. / 75 5540 RESTFUL OLIVE

Front:	khaki shiny
Temples:	champagne silky matte
Temple ends:	olive matte
Temple tips:	champagne matte
Mittelteil / Face:	khaki glänzend / kaki brillant
Bügel / Branches:	champagner seidenmatt / champagne satiné mat
Bügelenden / Manchons:	oliv matt / olive mat
Bügelabschluss / Embouts des machons:	champagner matt / champagne mat




Col. / 75 6040 HAVANNA MARSALA

Front:	amber marbled matte
Temples:	bronze silky matte
Temple ends:	marsala matte
Temple tips:	gold matte
Mittelteil / Face:	bernstein marmoriert matt / ambre marbré mat
Bügel / Branches:	bronze seidenmatt / bronze satiné mat
Bügelenden / Manchons:	marsala matt / marsala mat
Bügelabschluss / Embouts des machons:	gold matt / doré mat




Col. / 75 9030 BLACK SHINY


Front:	black shiny
Temples:	gold silky matte
Temple ends:	black matte
Temple tips:	gold matte
Mittelteil / Face:	schwarz glänzend / noir brillant
Bügel / Branches:	gold seidenmatt / doré satiné mat
Bügelenden / Manchons:	schwarz matt / noir mat
Bügelabschluss / Embouts des machons:	gold matt / doré mat




53 x 41 (17,71 cm²)
55 x 42 (19,07 cm²)



58
60



14
14



135
140

SPARE PARTS


ERSATZTEILE / PIÈCES DE RECHANGE



M 1598
BM 646
135 mm
140 mm



GK 278-1



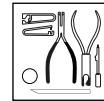
Demo Lenses
STG 72

Please download OMA data from the media hub.
Bitte OMA Daten aus dem Media Hub laden.
Téléchargez les fichiers OMA depuis le Media Hub

We recommend base curve 5, other curves possible
Wir empfehlen Basiskurve 5, andere Basiskurven möglich
Nous recommandons une base 5, autres courbes possible

EQUIPMENT

AUSSTATTUNG / ÉQUIPEMENT



P 0036
universal mounting-box
Universal-Montage-Box
boîte de montage universelle



Case SHE 246
Cleaning cloth PL 37
Cardboard box FK 104-3



n ≥ 1,6
(+ PC, Trivex)

METAL PARTS SURFACE

OBERFLÄCHEN METALLTEILE / SURFACES METALLIQUES

Col. / 75 3040, 5540, 6040
with colour- and lacquer finish
mit Farbfinish und Lackbeschichtung
avec couleur de finition et couche de vernis

Col. / 75 4030, 9030
gold plated, with lacquer finish
vergoldet, mit Lackfinish
plaqué or, avec finition vernie

Col. / 75 5000
rhodium plated, with lacquer finish
rhodiniert, mit Lackfinish
rhodié, avec finition vernie

MATERIAL

MATERIAL / MATÉRIAUX

SPX®+ frame with parts made of
High-Tech Titanium
SPX®+ Fassung mit Teilen aus
High-Tech Titan
Monture en SPX®+ avec parties en
titane high-tech



THE ONENESS OF LENSES, FRAMES AND SERVICE.
DIE EINHEIT AUS GLÄSERN, FASSUNG UND SERVICE.
QUAND VERRES, MONTURE ET SERVICE NE FONT QU'UN.



TRY ON GLASSES ONLINE
ONLINE ANPROBIEREN
ESSAYER EN LIGNE



ILLUSION LITE

Mod. 2930

Try it. Wear it. Love it.

Silhouette

COLOURS

FARBEN / COULEURS



Col. / 75 3140 CYBER RED

Front: dark red matte
Temples: black silky matte
Temple ends: black matte
Temple tips: black matte

Mittelteil / Face: dunkelrot matt / rouge foncé mat
Bügel / Branches: schwarz seidenmatt / noir satiné mat
Bügelenden / Manchons: schwarz matt / noir mat
Bügelabschluss / Embouts des machons: schwarz matt / noir mat



Col. / 75 4560 TRUSTY BLUE

Front: navy blue shiny
Temples: ruthenium silky matte
Temple ends: navy blue matte
Temple tips: titanium matte

Mittelteil / Face: marineblau glänzend / bleu marine brillant
Bügel / Branches: ruthenium seidenmatt / ruthénium satiné mat
Bügelenden / Manchons: marineblau matt / bleu marine mat
Bügelabschluss / Embouts des machons: titan matt / titane mat



Col. / 75 6140 HAVANNA WALNUT

Front: amber marbled matte
Temples: taupe silky matte
Temple ends: dark brown matte
Temple tips: titanium matte

Mittelteil / Face: bernstein marmoriert matt / ambre marbré mat
Bügel / Branches: taupe seidenmatt / taupe satiné mat
Bügelenden / Manchons: dunkelbraun matt / brun foncé mat
Bügelabschluss / Embouts des machons: titan matt / titane mat



Col. / 75 6540 CRYSTAL GREY

Front: crystal grey matte
Temples: black silky matte
Temple ends: dark grey matte
Temple tips: black matte

Mittelteil / Face: kristallgrau matt / cristal gris mat
Bügel / Branches: schwarz seidenmatt / noir satiné mat
Bügelenden / Manchons: dunkelgrau matt / gris foncé mat
Bügelabschluss / Embouts des machons: schwarz matt / noir mat



Col. / 75 9010 BLACK MATTE

Front: black matte
Temples: titanium silky matte
Temple ends: black matte
Temple tips: black matte


Mittelteil / Face: schwarz matt / noir mat
Bügel / Branches: titan seidenmatt / titane satiné mat
Bügelenden / Manchons: schwarz matt / noir mat
Bügelabschluss / Embouts des machons: schwarz matt / noir mat




Col. / 75 9030 BLACK SHINY

Front: black shiny
Temples: gold silky matte
Temple ends: black matte
Temple tips: gold matte


Mittelteil / Face: schwarz glänzend / noir brillant
Bügel / Branches: gold seidenmatt / doré satiné mat
Bügelenden / Manchons: schwarz matt / noir mat
Bügelabschluss / Embouts des machons: gold matt / doré mat




54 x 38 (17,49 cm²)
56 x 39 (18,81 cm²)



58
60



17
17



140
145

SPARE PARTS


ERSATZTEILE / PIÈCES DE RECHANGE



M 2930
BM 646
140 mm
145 mm



GK 278-1



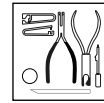
Demo Lenses
STG 72

Please download OMA data from the media hub.
Bitte OMA Daten aus dem Media Hub laden.
Téléchargez les fichiers OMA depuis le Media Hub

We recommend base curve 5, other curves possible
Wir empfehlen Basiskurve 5, andere Basiskurven möglich
Nous recommandons une base 5, autres courbes possible

EQUIPMENT

AUSSTATTUNG / ÉQUIPEMENT



P 0036
universal mounting-box
Universal-Montage-Box
boîte de montage universelle



Case SHE 246
Cleaning cloth PL 37
Cardboard box FK 104-3



n ≥ 1,6
(+ PC, Trivex)

METAL PARTS SURFACE

OBERFLÄCHEN METALLTEILE / SURFACES METALLIQUES

Col. / 75 3140, 6140, 6540
with colour- and lacquer finish
mit Farbfinish und Lackbeschichtung
avec couleur de finition et couche de vernis

Col. / 75 4560
ruthenium plated, with lacquer finish
mit Ruthenium beschichtet, mit Lackfinish
plaqué en ruthénium, avec finition vernie

Col. / 75 9010
titanium plated, with lacquer finish
mit Titan beschichtet, mit Lackfinish
plaqué en titane, avec finition vernie

Col. / 75 9030
gold plated, with lacquer finish
vergoldet, mit Lackfinish
plaqué or, avec finition vernie

MATERIAL

MATERIAL / MATÉRIAUX

SPX®+ frame with parts made of
High-Tech Titanium
SPX®+ Fassung mit Teilen aus
High-Tech Titan
Monture en SPX®+ avec parties en
titane high-tech



THE ONENESS OF LENSES, FRAMES AND SERVICE.
DIE EINHEIT AUS GLÄSERN, FASSUNG UND SERVICE.
QUAND VERRES, MONTURE ET SERVICE NE FONT QU'UN.



TRY ON GLASSES ONLINE
ONLINE ANPROBIEREN
ESSAYER EN LIGNE



ILLUSION LITE

Mod. 2931

Try it. Wear it. Love it.

Silhouette

COLOURS

FARBEN / COULEURS



Col. / 75 4510 TRUSTY BLUE

Front: navy blue matte
Temples: titanium silky matte
Temple ends: navy blue matte
Temple tips: titanium matte

Mittelteil / Face: marineblau matt/ bleu marine mat
Bügel / Branches: titan seidenmatt / titane satiné mat
Bügelenden / Manchons: marineblau matt / bleu marine mat
Bügelabschluss / Embouts des machons: titan matt / titane mat



Col. / 75 5040 DIGITAL TEAL

Front: teal matte
Temples: champagne silky matte
Temple ends: teal matte
Temple tips: champagne matte

Mittelteil / Face: petrol matt / pétrole mat
Bügel / Branches: champagner seidenmatt / champagne satiné mat
Bügelenden / Manchons: petrol matt / pétrole mat
Bügelabschluss / Embouts des machons: champagner matt / champagne mat



Col. / 75 5640 RESTFUL OLIVE

Front: khaki matte
Temples: champagne silky matte
Temple ends: olive matte
Temple tips: champagne matte

Mittelteil / Face: khaki matt / kaki mat
Bügel / Branches: champagner seidenmatt / champagne satiné mat
Bügelenden / Manchons: oliv matt / olive mat
Bügelabschluss / Embouts des machons: champagner matt / champagne mat



Col. / 75 6030 HAVANNA WALNUT

Front: amber marbled shiny
Temples: gold silky matte
Temple ends: dark brown shiny
Temple tips: gold matte

Mittelteil / Face: bernstein marmoriert glänzend
ambre marbré brillant
Bügel / Branches: gold seidenmatt / doré satiné mat
Bügelenden / Manchons: dunkelbraun glänzend / brun foncé brillant
Bügelabschluss / Embouts des machons: gold matt / doré mat



Col. / 75 6240 VINTAGE HAVANNA

Front: black honey marbled matte
Temples: black silky matte
Temple ends: black matte
Temple tips: black matte



Mittelteil / Face: schwarz honig marmoriert matt/noir miel marbré mat
Bügel / Branches: schwarz seidenmatt / noir satiné mat
Bügelenden / Manchons: schwarz matt / noir mat
Bügelabschluss / Embouts des machons: schwarz matt / noir mat



Col. / 75 9030 BLACK SHINY

Front: black shiny
Temples: gold silky matte
Temple ends: black matte
Temple tips: gold matte

Mittelteil / Face: schwarz glänzend / noir brillant
Bügel / Branches: gold seidenmatt / doré satiné mat
Bügelenden / Manchons: schwarz matt / noir mat
Bügelabschluss / Embouts des machons: gold matt / doré mat

			
49 x 44 (15,88 cm ²)	52	18	135
51 x 45 (18,37 cm ²)	54	18	140

SPARE PARTS

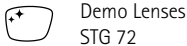
ERSATZTEILE / PIÈCES DE RECHANGE



M 2931
BM 646
135 mm
140 mm



GK 278-1



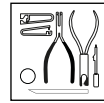
Demo Lenses
STG 72

Please download OMA data from the media hub.
Bitte OMA Daten aus dem Media Hub laden.
Téléchargez les fichiers OMA depuis le Media Hub

We recommend base curve 5, other curves possible
Wir empfehlen Basiskurve 5, andere Basiskurven möglich
Nous recommandons une base 5, autres courbes possible

EQUIPMENT

AUSSTATTUNG / ÉQUIPEMENT



P 0036
universal mounting-box
Universal-Montage-Box
boîte de montage universelle



Case SHE 246
Cleaning cloth PL 37
Cardboard box FK 104-3



n ≥ 1,6
(+ PC, Trivex)

METAL PARTS SURFACE

OBERFLÄCHEN METALLTEILE / SURFACES METALLIQUES

Col. / 75 4510

titanium plated, with lacquer finish
mit Titan beschichtet, mit Lackfinish
plaqué en titane, avec finition vernie

Col. / 75 5040, 5640, 6240

with colour- and lacquer finish
mit Farbfinish und Lackbeschichtung
avec couleur de finition et couche de vernis

Col. / 75 6030, 9030

gold plated, with lacquer finish
vergoldet, mit Lackfinish
plaqué or, avec finition vernie

MATERIAL

MATERIAL / MATÉRIAUX

SPX[®]+ frame with parts made of
High-Tech Titanium

SPX[®]+ Fassung mit Teilen aus
High-Tech Titan
Monture en SPX[®]+ avec parties en
titane high-tech



THE ONENESS OF LENSES, FRAMES AND SERVICE.
DIE EINHEIT AUS GLÄSERN, FASSUNG UND SERVICE.
QUAND VERRES, MONTURE ET SERVICE NE FONT QU'UN.



TRY ON GLASSES ONLINE
ONLINE ANPROBIEREN
ESSAYER EN LIGNE



ILLUSION LITE

Mod. 2932

Try it. Wear it. Love it.

Silhouette

COLOURS

FARBEN / COULEURS



Col. / 75 4660 TRUSTY BLUE

Front: navy blue matte
Temples: ruthenium silky matte
Temple ends: navy blue matte
Temple tips: titanium matte

Mittelteil / Face: marineblau matt / bleu marine mat
Bügel / Branches: ruthenium seidenmatt / ruthénium satiné mat
Bügelenden / Manchons: marineblau matt / bleu marine mat
Bügelabschluss / Embouts des machons: titan matt / titane mat



Col. / 75 5060 DIGITAL TEAL

Front: teal matte
Temples: ruthenium silky matte
Temple ends: teal matte
Temple tips: titanium matte

Mittelteil / Face: petrol matt / pétrole mat
Bügel / Branches: ruthenium seidenmatt / ruthénium satiné mat
Bügelenden / Manchons: petrol matt / pétrole mat
Bügelabschluss / Embouts des machons: titan matt / titane mat



Col. / 75 6130 HAVANNA MAHOGANY

Front: honey marbled shiny
Temples: gold silky matte
Temple ends: dark brown shiny
Temple tips: gold matte

Mittelteil / Face: honig marmoriert glänzend / miel marbré brillant
Bügel / Branches: gold seidenmatt / doré satiné mat
Bügelenden / Manchons: dunkelbraun glänzend / brun foncé brillant
Bügelabschluss / Embouts des machons: gold matt / doré mat



Col. / 75 6540 CRYSTAL GREY

Front: crystal grey matte
Temples: black silky matte
Temple ends: dark grey matte
Temple tips: black matte

Mittelteil / Face: kristallgrau matt / cristal gris brillant
Bügel / Branches: schwarz seidenmatt / noir satiné mat
Bügelenden / Manchons: dunkelgrau matt / gris foncé mat
Bügelabschluss / Embouts des machons: schwarz matt / noir mat



Col. / 75 9010 BLACK MATTE

Front: black matte
Temples: titanium silky matte
Temple ends: black matte
Temple tips: black matte





Mittelteil / Face: schwarz matt / noir mat
Bügel / Branches: titan seidenmatt / titane satiné mat
Bügelenden / Manchons: schwarz matt / noir mat
Bügelabschluss / Embouts des machons: schwarz matt / noir mat



Col. / 75 9030 BLACK SHINY

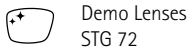
Front: black shiny
Temples: gold silky matte
Temple ends: black matte
Temple tips: gold matte

Mittelteil / Face: schwarz glänzend / noir brillant
Bügel / Branches: gold seidenmatt / doré satiné mat
Bügelenden / Manchons: schwarz matt / noir mat
Bügelabschluss / Embouts des machons: gold matt / doré mat

			
53 x 41 (18,39 cm ²)	58	17	140
55 x 43 (19,81 cm ²)	61	17	145

SPARE PARTS

ERSATZTEILE / PIÈCES DE RECHANGE

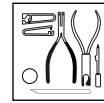


Please download OMA data from the media hub.
Bitte OMA Daten aus dem Media Hub laden.
Téléchargez les fichiers OMA depuis le Media Hub

We recommend base curve 5, other curves possible
Wir empfehlen Basiskurve 5, andere Basiskurven möglich
Nous recommandons une base 5, autres courbes possible

EQUIPMENT

AUSSTATTUNG / ÉQUIPEMENT



P 0036
universal mounting-box
Universal-Montage-Box
boîte de montage universelle



Case SHE 246
Cleaning cloth PL 37
Cardboard box FK 104-3



n ≥ 1,6
(+ PC, Trivex)

METAL PARTS SURFACE

OBERFLÄCHEN METALLTEILE / SURFACES METALLIQUES

Col. / 75 4660, 5060
ruthenium plated, with lacquer finish
mit Ruthenium beschichtet, mit Lackfinish
plaqué en ruthénium, avec finition vernie

Col. / 75 6130, 9030
gold plated, with lacquer finish
vergoldet, mit Lackfinish
plaqué or, avec finition vernie

Col. / 75 6540
with colour- and lacquer finish
mit Farbfinish und Lackbeschichtung
avec couleur de finition et couche de vernis

Col. / 75 9010
titanium plated, with lacquer finish
mit Titan beschichtet, mit Lackfinish
plaqué en titane, avec finition vernie

MATERIAL

MATERIAL / MATÉRIAUX


SPX[®]+ frame with parts made of
High-Tech Titanium
SPX[®]+ Fassung mit Teilen aus
High-Tech Titan
Monture en SPX[®]+ avec parties en
titane high-tech



THE ONENESS OF LENSES, FRAMES AND SERVICE.
DIE EINHEIT AUS GLÄSERN, FASSUNG UND SERVICE.
QUAND VERRES, MONTURE ET SERVICE NE FONT QU'UN.




TRY ON GLASSES ONLINE
ONLINE ANPROBIEREN
ESSAYER EN LIGNE



EOS VIEW

Try it. Wear it. Love it.

Silhouette



1

Smart 3D structures create a fascinating "shape-in-shape" look
Smarte 3D Strukturen im Design kreieren einen faszinierenden „Form-in-Form“ Look
Les élégantes structures 3D du design créent un look „multi-forme“ fascinant

2

Modern lens shapes and beautiful colours in opaque and translucent shades
Moderne Scheibenformen und ein reizvolles Farbspiel in opaquen Et transluzenten Nuancen
Des formes de verres modernes et un séduisant jeu de couleurs entre les nuances opaques et translucides

3

Silhouette's high-tech SPX®+ material:	Silhouette High-tech Material SPX®+:	Le SPX®+, le matériau high-tech de Silhouette:
• Light-weight designs	• Leichtgewichtige Designs	• Design léger
• Durable shapes and colours	• Stabil in Form und Farbe	• Stabilité des formes et des couleurs
• Hypoallergenic	• Hypoallergen	• Hypoallergénique
• Low-waste materials	• Abfallarm	• Génère peu de déchets

4

Tried-and-true, maintenance-free hook hinge, temples are easy to trim and adjust
Wartungsfreies, erprobtes Hakenscharnier, Bügel ist einfach kürzbar und anpassbar
Charnières à crochets éprouvées et sans entretien, branches faciles à raccourcir et à ajuster

5

Standard glazing technology – easy to handle
Standard Verglasungstechnik – einfach zu handhaben
Montage des verres standards – faciles à manipuler



EOS VIEW

Mod. 1596

Try it. Wear it. Love it.

Silhouette

COLOURS

FARBEN / COULEURS



Col. / 1010 CRYSTAL

Front and temples:

crystal shiny

Temple ends:

grey

Temple tips:

silver shiny

Mittelteil und Bügel / Face et branches:

kristall glänzend / cristal brillant

Bügelenden / Manchons:

grau / gris

Bügelabschluss / Embouts des machons:

silber glänzend / argenté brillant



Col. / 3030 DARK RED

Front and temples:

dark red matte

Temple ends:

dark red

Temple tips:

gold shiny

Mittelteil und Bügel / Face et branches:

dunkelrot matt / rouge foncé mat

Bügelenden / Manchons:

dunkelrot / rouge foncé

Bügelabschluss / Embouts des machons:

gold glänzend / doré brillant



Col. / 4010 SOFT SLOE

Front and temples:

sloe shiny

Temple ends:

sloe

Temple tips:

titanium shiny

Mittelteil und Bügel / Face et branches:

sloe glänzend / prune brillant

Bügelenden / Manchons:

sloe / prune

Bügelabschluss / Embouts des machons:

titan glänzend / titane brillant



Col. / 4530 MORNING LAKE

Front and temples:

blue grey matte

Temple ends:

dark blue grey

Temple tips:

rose gold shiny

Mittelteil und Bügel / Face et branches:

blaugrau matt / bleu gris mat

Bügelenden / Manchons:

dunkles blaugrau / bleu gris foncé

Bügelabschluss / Embouts des machons:

rose gold glänzend / or rosé brillant



Col. / 5010 AQUA

Front and temples:

aqua shiny

Temple ends:

aqua

Temple tips:

silver shiny

Mittelteil und Bügel / Face et branches:

aqua glänzend / aqua brillant

Bügelenden / Manchons:

aqua / aqua

Bügelabschluss / Embouts des machons:

silber glänzend / argenté brillant



Col. / 8610 SMOKY BLOSSOM

Front and temples:

nude rose shiny

Temple ends:

nude

Temple tips:

titanium shiny

Mittelteil und Bügel / Face et branches:


nude rose glänzend / beige rosé brillant

Bügelenden / Manchons:

nude / beige

Bügelabschluss / Embouts des machons:


titan glänzend / titane brillant



53 x 43 (18,16 cm²)
55 x 44 (19,55 cm²)



57
59



15
15



125
130

SPARE PARTS


ERSATZTEILE / PIÈCES DE RECHANGE



M 1596
BC 697
125 mm
130 mm



GK 224



Demo Lenses
STG



F 1596 53
F 1596 55


We recommend base curve 5, other curves possible
Wir empfehlen Basiskurve 5, andere Basiskurven möglich
Nous recommandons une base 5, autres courbes possible

EQUIPMENT


AUSSTATTUNG / ÉQUIPEMENT



P 0036
universal mounting-box
Universal-Montage-Box
boite de montage universelle



SHE 182-3
Cleaning cloth PL 37
Cardboard box FK 107-3



n ≥ 1,6
(+ PC, Trivex)



ATTENTION: due to minimalist diameters of front frame do not heat under any circumstances!

Insert lens from behind!

Note: mounting from the front could crack the lens

ACHTUNG: wegen der minimalistischen Querschnitte des Brillenrahmens auf keinen Fall erwärmen!

Linse von hinten einsetzen!

Notiz: beim Einsetzen von vorne, Gefahr des Ausplatzens

ATTENTION: en raison du contour mince, ne jamais chauffer la monture!

Insérez le verre par l'arrière!

Note: l'insertion par l'avant peut causer un bris du verre

METAL PARTS SURFACE

OBERFLÄCHEN METALLTEILE / SURFACES METALLIQUES

Col. / 1010, 4010, 5010, 8610
titanium plated, with lacquer finish
mit Titan beschichtet, mit Lackfinish
plaqué en titane, avec finition vernie

Col. / 3030, 4530
gold plated, with lacquer finish
vergoldet, mit Lackfinish
plaqué or, avec finition vernie

MATERIAL

MATERIAL / MATÉRIAUX

SPX®+ frame with parts made of
High-Tech Titanium
SPX®+ Fassung mit Teilen aus
High-Tech Titan
Monture en SPX®+ avec parties en
titane high-tech



THE ONENESS OF LENSES, FRAMES AND SERVICE.
DIE EINHEIT AUS GLÄSERN, FASSUNG UND SERVICE.
QUAND VERRES, MONTURE ET SERVICE NE FONT QU'UN.



TRY ON GLASSES ONLINE
ONLINE ANPROBIEREN
ESSAYER EN LIGNE





EOS VIEW

Mod. 1597

Try it. Wear it. Love it.

Silhouette

COLOURS

FARBEN / COULEURS



Col. / 1010 CRYSTAL

Front and temples:

crystal shiny

Temple ends:

grey

Temple tips:

silver shiny

Mittelteil und Bügel / Face et branches:

kristall glänzend / cristal brillant

Bügelenden / Manchons:

grau / gris

Bügelabschluss / Embouts des machons:

silber glänzend / argenté brillant



Col. / 3030 DARK RED

Front and temples:

dark red matte

Temple ends:

dark red

Temple tips:

gold shiny

Mittelteil und Bügel / Face et branches:

dunkelrot matt / rouge foncé mat

Bügelenden / Manchons:

dunkelrot / rouge foncé

Bügelabschluss / Embouts des machons:

gold glänzend / doré brillant



Col. / 4010 SOFT SLOE

Front and temples:

sloe shiny

Temple ends:

sloe

Temple tips:

titanium shiny

Mittelteil und Bügel / Face et branches:

sloe glänzend / prune brillant

Bügelenden / Manchons:

sloe / prune

Bügelabschluss / Embouts des machons:

titan glänzend / titane brillant



Col. / 4530 MORNING LAKE

Front and temples:

blue grey matte

Temple ends:

dark blue grey

Temple tips:

rose gold shiny

Mittelteil und Bügel / Face et branches:

blaugrau matt / bleu gris mat

Bügelenden / Manchons:

dunkles blaugrau / bleu gris foncé

Bügelabschluss / Embouts des machons:

rose gold glänzend / or rosé brillant



Col. / 5010 AQUA

Front and temples:

aqua shiny

Temple ends:

aqua

Temple tips:

silver shiny

Mittelteil und Bügel / Face et branches:

aqua glänzend / aqua brillant

Bügelenden / Manchons:

aqua / aqua

Bügelabschluss / Embouts des machons:

silber glänzend / argenté brillant



Col. / 8610 SMOKY BLOSSOM

Front and temples:

nude rose shiny

Temple ends:

nude

Temple tips:

titanium shiny

Mittelteil und Bügel / Face et branches:


nude rose glänzend / beige rosé brillant

Bügelenden / Manchons:

nude / beige

Bügelabschluss / Embouts des machons:

titan glänzend / titane brillant



54 x 40 (17,22 cm²)
56 x 41 (18,52 cm²)



60
63



14
14



125
130

SPARE PARTS


ERSATZTEILE / PIÈCES DE RECHANGE




M 1597
BC 697
125 mm
130 mm



GK 224



Demo Lenses
STG

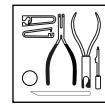


F 1597 54
F 1597 56

We recommend base curve 5, other curves possible
Wir empfehlen Basiskurve 5, andere Basiskurven möglich
Nous recommandons une base 5, autres courbes possible

EQUIPMENT

AUSSTATTUNG / ÉQUIPEMENT



P 0036
universal mounting-box
Universal-Montage-Box
boite de montage universelle



SHE 182-3
Cleaning cloth PL 37
Cardboard box FK 107-3



n ≥ 1,6
(+ PC, Trivex)



ATTENTION: due to minimalist diameters of front frame do not heat under any circumstances!

Insert lens from behind!

Note: mounting from the front could crack the lens

ACHTUNG: wegen der minimalistischen Querschnitte des Brillenrahmens auf keinen Fall erwärmen!

Linse von hinten einsetzen!

Notiz: beim Einsetzen von vorne, Gefahr des Ausplatzens

ATTENTION: en raison du contour mince, ne jamais chauffer la monture!

Insérez le verre par l'arrière!

Note: l'insertion par l'avant peut causer un bris du verre

METAL PARTS SURFACE

OBERFLÄCHEN METALLTEILE / SURFACES METALLIQUES

Col. / 1010, 4010, 5010, 8610
titanium plated, with lacquer finish
mit Titan beschichtet, mit Lackfinish
plaqué en titane, avec finition vernie

Col. / 3030, 4530
gold plated, with lacquer finish
vergoldet, mit Lackfinish
plaqué or, avec finition vernie

MATERIAL

MATERIAL / MATÉRIAUX

SPX®+ frame with parts made of
High-Tech Titanium
SPX®+ Fassung mit Teilen aus
High-Tech Titan
Monture en SPX®+ avec parties en
titane high-tech



THE ONENESS OF LENSES, FRAMES AND SERVICE.
DIE EINHEIT AUS GLÄSERN, FASSUNG UND SERVICE.
QUAND VERRES, MONTURE ET SERVICE NE FONT QU'UN.



TRY ON GLASSES ONLINE
ONLINE ANPROBIEREN
ESSAYER EN LIGNE

specifications are subject to change without notice, no liability will be assumed for misprints
technische Änderungen und Druckfehler vorbehalten/sous réserve de modifications techniques et d'erreurs d'impression



silhouette.com





EOS VIEW

Mod. 2928

Try it. Wear it. Love it.

Silhouette

COLOURS

FARBEN / COULEURS



Col. / 1010 CRYSTAL

Front and temples:

crystal shiny

Temple ends:

grey

Temple tips:

silver shiny

Mittelteil und Bügel / Face et branches:

kristall glänzend / cristal brillant

Bügelenden / Manchons:

grau / gris

Bügelabschluss / Embouts des machons:

silber glänzend / argenté brillant



Col. / 3010 DARK RED

Front and temples:

dark red matte

Temple ends:

black

Temple tips:

titanium shiny

Mittelteil und Bügel / Face et branches:

dunkelrot matt / rouge foncé mat

Bügelenden / Manchons:

schwarz / noir

Bügelabschluss / Embouts des machons:

titan glänzend / titane brillant



Col. / 4510 NAVY BLUE

Front and temples:

navy blue matte

Temple ends:

navy blue

Temple tips:

silver shiny

Mittelteil und Bügel / Face et branches:

marineblau matt / bleu marine mat

Bügelenden / Manchons:

marineblau / bleu marine

Bügelabschluss / Embouts des machons:

silber glänzend / argenté brillant



Col. / 5510 WARM GREY

Front and temples:

warm grey matte

Temple ends:

grey brown

Temple tips:

titanium shiny

Mittelteil und Bügel / Face et branches:

warmes grau matt / gris chaud mat

Bügelenden / Manchons:

graubraun / gris brun

Bügelabschluss / Embouts des machons:

titan glänzend / titane brillant



Col. / 6030 MIDNIGHT BROWN

Front and temples:

dark brown shiny

Temple ends:

dark brown

Temple tips:

gold shiny

Mittelteil und Bügel / Face et branches:

dunkelbraun glänzend / brun foncé brillant

Bügelenden / Manchons:

dunkelbraun / brun foncé

Bügelabschluss / Embouts des machons:

gold glänzend / doré brillant



Col. / 6510 DARK GREY

Front and temples:

dark grey matte

Temple ends:

grey

Temple tips:

silver shiny

Mittelteil und Bügel / Face et branches:




dunkelgrau matt / gris foncé mat

Bügelenden / Manchons:

grau / gris


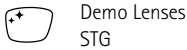
Bügelabschluss / Embouts des machons:

silber glänzend / argenté brillant

			
54 x 40 (16,88 cm ²)	59	15	130
56 x 41 (18,22 cm ²)	61	15	135

SPARE PARTS

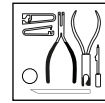
ERSATZTEILE / PIÈCES DE RECHANGE



We recommend base curve 5, other curves possible
Wir empfehlen Basiskurve 5, andere Basiskurven möglich
Nous recommandons une base 5, autres courbes possible

EQUIPMENT

AUSSTATTUNG / ÉQUIPEMENT



P 0036
universal mounting-box
Universal-Montage-Box
boîte de montage universelle



SHE 182-3
Cleaning cloth PL 37
Cardboard box FK 107-3



n ≥ 1,6
(+ PC, Trivex)



ATTENTION: due to minimalist diameters of front frame do not heat under any circumstances!

Insert lens from behind!

Note: mounting from the front could crack the lens

ACHTUNG: wegen der minimalistischen Querschnitte des Brillenrahmens auf keinen Fall erwärmen!

Linse von hinten einsetzen!

Notiz: beim Einsetzen von vorne, Gefahr des Ausplatzens

ATTENTION: en raison du contour mince, ne jamais chauffer la monture!

Insérez le verre par l'arrière!

Note: l'insertion par l'avant peut causer un bris du verre

METAL PARTS SURFACE

OBERFLÄCHEN METALLTEILE / SURFACES METALLIQUES

Col. / 1010, 3010, 4510, 5510, 6510
titanium plated, with lacquer finish
mit Titan beschichtet, mit Lackfinish
plaqué en titane, avec finition vernie

Col. / 6030
gold plated, with lacquer finish
vergoldet, mit Lackfinish
plaqué or, avec finition vernie

MATERIAL

MATERIAL / MATÉRIAUX

SPX®+ frame with parts made of
High-Tech Titanium
SPX®+ Fassung mit Teilen aus
High-Tech Titan
Monture en SPX®+ avec parties en
titane high-tech



THE ONENESS OF LENSES, FRAMES AND SERVICE.
DIE EINHEIT AUS GLÄSERN, FASSUNG UND SERVICE.
QUAND VERRES, MONTURE ET SERVICE NE FONT QU'UN.



TRY ON GLASSES ONLINE
ONLINE ANPROBIEREN
ESSAYER EN LIGNE





EOS VIEW

Mod. 2929

Try it. Wear it. Love it.

Silhouette

COLOURS

FARBEN / COULEURS



Col. / 1010 CRYSTAL

Front and temples:

crystal shiny

Temple ends:

grey

Temple tips:

silver shiny

Mittelteil und Bügel / Face et branches:

kristall glänzend / cristal brillant

Bügelenden / Manchons:

grau / gris

Bügelabschluss / Embouts des machons:

silber glänzend / argenté brillant



Col. / 3010 DARK RED

Front and temples:

dark red matte

Temple ends:

black

Temple tips:

titanium shiny

Mittelteil und Bügel / Face et branches:

dunkelrot matt / rouge foncé mat

Bügelenden / Manchons:

schwarz / noir

Bügelabschluss / Embouts des machons:

titan glänzend / titane brillant



Col. / 4510 NAVY BLUE

Front and temples:

navy blue matte

Temple ends:

navy blue

Temple tips:

silver shiny

Mittelteil und Bügel / Face et branches:

marineblau matt / bleu marine mat

Bügelenden / Manchons:

marineblau / bleu marine

Bügelabschluss / Embouts des machons:

silber glänzend / argenté brillant



Col. / 5530 GOLDEN HOUR

Front and temples:

gold olive matte

Temple ends:

khaki

Temple tips:

champagne shiny

Mittelteil und Bügel / Face et branches:

olivgold matt / doré olive mat

Bügelenden / Manchons:

khaki / kaki

Bügelabschluss / Embouts des machons:

champagner glänzend / champagne brillant



Col. / 6510 DARK GREY

Front and temples:

dark grey matte

Temple ends:

grey

Temple tips:

silver shiny

Mittelteil und Bügel / Face et branches:

dunkelgrau matt / gris foncé mat

Bügelenden / Manchons:

grau / gris

Bügelabschluss / Embouts des machons:

silber glänzend / argenté brillant



Col. / 8510 SMOKY BLOSSOM

Front:

nude rose shiny

Temples:

grey

Temple ends:

grey

Temple tips:

silver shiny

Mittelteil / Face:

nude rose glänzend / beige rosé brillant

Bügel / Branches:


grau / gris


Bügelenden / Manchons:


grau / gris

Bügelabschluss / Embouts des machons:

silber glänzend / argenté brillant


 49 x 44 (16,31 cm²)
 51 x 46 (17,72 cm²)


 53
 55


 18
 19



 130
 135


SPARE PARTS

ERSATZTEILE / PIÈCES DE RECHANGE


 M 2929
 BC 697
 130 mm
 135 mm


 GK 224


 Demo Lenses
 STG



 F 2929 49
 F 2929 51


We recommend base curve 5, other curves possible
 Wir empfehlen Basiskurve 5, andere Basiskurven möglich
 Nous recommandons une base 5, autres courbes possible

EQUIPMENT

AUSSTATTUNG / ÉQUIPEMENT


 P 0036
 universal mounting-box
 Universal-Montage-Box
 boîte de montage universelle


 SHE 182-3
 Cleaning cloth PL 37
 Cardboard box FK 107-3


 n ≥ 1,6
 (+ PC, Trivex)



ATTENTION: due to minimalist diameters of front frame do not heat under any circumstances!

Insert lens from behind!

Note: mounting from the front could crack the lens

ACHTUNG: wegen der minimalistischen Querschnitte des Brillenrahmens auf keinen Fall erwärmen!

Linse von hinten einsetzen!

Notiz: beim Einsetzen von vorne, Gefahr des Ausplatzens

ATTENTION: en raison du contour mince, ne jamais chauffer la monture!

Insérez le verre par l'arrière!

Note: l'insertion par l'avant peut causer un bris du verre

METAL PARTS SURFACE

OBERFLÄCHEN METALLTEILE / SURFACES METALLIQUES

Col. / 1010, 3010, 4510, 6510, 8510
 titanium plated, with lacquer finish
 mit Titan beschichtet, mit Lackfinish
 plaqué en titane, avec finition vernie

Col. / 5530
 gold plated, with lacquer finish
 vergoldet, mit Lackfinish
 plaqué or, avec finition vernie

MATERIAL

MATERIAL / MATÉRIAUX

SPX®+ frame with parts made of
 High-Tech Titanium
 SPX®+ Fassung mit Teilen aus
 High-Tech Titan
 Monture en SPX®+ avec parties en
 titane high-tech



THE ONENESS OF LENSES, FRAMES AND SERVICE.
 DIE EINHEIT AUS GLÄSERN, FASSUNG UND SERVICE.
 QUAND VERRES, MONTURE ET SERVICE NE FONT QU'UN.



TRY ON GLASSES ONLINE
 ONLINE ANPROBIEREN
 ESSAYER EN LIGNE

specifications are subject to change without notice, no liability will be assumed for misprints
 technische Änderungen und Druckfehler vorbehalten / sous réserve de modifications techniques et d'erreurs d'impression



silhouette.com



SPX ILLUSION

5x10

SHAPES

COLOURS

FEMALE



1601



1602 (before 1560)



1603 (before 1563)



1604 (before 1564)



1605 (before 1583)

5x10

SHAPES

COLOURS

MALE



2934



2935



2941 (before 2892)



2942 (before 2893)



2943 (before 2911)

2x10

SHAPES

COLOURS

UNISEX




2936



2940 (before 2889)

Try it. Wear it. Love it.

Silhouette



1 Comprehensive all-in-one package for maximum simplicity
Einheitliches Gesamtpaket für maximale Verständlichkeit
Un ensemble complet uniforme pour une lisibilité maximale

2 Popular shapes with bold, classic colors
Kommerzielle Shapes mit klassischen und kraftvollen Farben
Montures commerciales dotées de coloris classiques et puissants

3 Silhouette's High-Tech SPX®+ material Silhouettes High-Tech Material SPX®+ Le SPX®+, le matériau high-tech de Silhouette

- Lightweight design
- Durable shape, long-lasting colors
- Hypoallergenic
- A low-waste material
- Leichtgewichtige Designs
- Stabil in Form und Farbe
- Hypoallergen
- Abfallarm
- Design léger
- Stabilité des formes et des couleurs
- Hypoallergénique
- Génère peu de déchets

4 Maintenance-free snap hinges for easy handling
Einfache Handhabung durch wartungsfreies Snap-Hinge
Manipulation facile grâce aux charnières à crochets sans maintenance

5 Adjustable and trimmable temples for the perfect fit
Perfekter Sitz durch anpassbaren und kürzbaren Bügel
Maintien parfait grâce à des branches pouvant être adaptées et raccourcies



SPX ILLUSION

Mod. 1601

Try it. Wear it. Love it.

Silhouette

COLOURS

FARBEN / COULEURS



Col. / 75 3530 ROSEWOOD GRADIENT

Front:	rosewood gradient shiny with application rosewood matt
Temples:	rosewood gradient shiny
Temple ends:	dark red
Temple tips:	gold shiny
Mittelteil / Face:	rosewood Verlauf glänzend mit Druck rosewood matt dégradé bois de rose brillant avec impression bois de rose mat
Bügel / Branches:	rosewood Verlauf glänzend dégradé bois de rose brillant
Bügelenden / Manchons:	dunkelrot / rouge foncé
Bügelabschluss / Embouts des machons:	gold glänzend / doré brillant



Col. / 75 4010 TRICOLORE GRAPE

Front:	green gradient shiny with application blue
Temples:	green gradient shiny with application blue
Temple ends:	violet
Temple tips:	silver shiny
Mittelteil / Face:	grün Verlauf glänzend mit Druck blau dégradé vert brillant avec impression bleu
Bügel / Branches:	grün Verlauf glänzend mit Druck blau dégradé vert brillant avec impression bleu
Bügelenden / Manchons:	violett / violet
Bügelabschluss / Embouts des machons:	silber glänzend / argenté brillant



Col. / 75 4030 SOFT SLOE

Front: soft sloe matte
Temples: soft sloe matte
Temple ends: soft sloe
Temple tips: rose gold shiny

Mittelteil / Face: soft sloe matt / prune mat
Bügel / Branches: soft sloe matt / prune mat
Bügelenden / Manchons: soft sloe / prune mat
Bügelabschluss / Embouts des machons: rosegold glänzend / or rosé brillant



Col. / 75 4110 TRICOLORE DARK ORCHID

Front: rose shiny with application dark orchid
Temples: rose shiny with application dark orchid
Temple ends: orchid
Temple tips: silver shiny

Mittelteil / Face: rose glänzend mit Applikation dunkle Orchidee
rose brillante avec application orchidée foncé
Bügel / Branches: rose glänzend mit Applikation dunkle Orchidee
rose brillante avec application orchidée foncée
Bügelenden / Manchons: orchidee glänzend / orchidée brillant
Bügelabschluss / Embouts des machons: silber glänzend / argenté brillant



Col. / 75 5110 CARRIBBEAN BLUE

Front: caribbean blue shiny
Temples: caribbean blue shiny
Temple ends: grey blue
Temple tips: silver shiny

Mittelteil / Face: karibikblau glänzend / bleu caraïbe brillant
Bügel / Branches: karibikblau glänzend / bleu caraïbe brillant
Bügelenden / Manchons: braublau / gris bleu
Bügelabschluss / Embouts des machons: silber glänzend / argenté brillant



Col. / 75 5810 OLIVE LACE

Front: olive shiny with application dark olive
Temples: dark olive shiny
Temple ends: olive
Temple tips: champagne shiny

Mittelteil / Face: oliv glänzend mit Applikation dunkles oliv
olive brillante avec application olive foncé
Bügel / Branches: dunkeloliv glänzend / brun foncé brillant
Bügelenden / Manchons: oliv / olive
Bügelabschluss / Embouts des machons: champagner glänzend / champagne brillant



Col. / 75 6610 MINT GRADIENT

Front: mint gradient shiny with application grey blue
Temples: aubergine shiny
Temple ends: mint
Temple tips: silver shiny

Mittelteil / Face: mint Verlauf glänzend mit Druck graublau
dégradé menthe brillant avec impression gris bleu

Bügel / Branches: aubergine glänzend / aubergine brillant
Bügelenden / Manchons: mint / menthe
Bügelabschluss / Embouts des machons: silber glänzend / argenté brillant



Col. / 75 8510 SMOKY BLOSSOM

Front: nude grey shiny
Temples: nude grey shiny
Temple ends: nude grey
Temple tips: titanium shiny

Mittelteil / Face: nude grau glänzend / gris nude brillant
Bügel / Branches: nude grau glänzend / gris nude brillant
Bügelenden / Manchons: nude grau / gris nude
Bügelabschluss / Embouts des machons: titan glänzend / titane brillant



Col. / 75 9210 HAVANNA TOBACCO

Front: havanna black/yellow shiny
Temples: dark brown shiny
Temple ends: black
Temple tips: titanium shiny

Mittelteil / Face: havanna schwarz/gelb glänzend
havanna noir/doré brillant

Bügel / Branches: dunkelbraun glänzend / brun foncé brillant
Bügelenden / Manchons: schwarz / noir
Bügelabschluss / Embouts des machons: titan glänzend / titane brillant




Col. / 75 9410 BLACK LACE


Front: crystal grey shiny with application black
Temples: dark grey shiny
Temple ends: black
Temple tips: silver shiny

Mittelteil / Face: kristallgrau glänzend mit Applikation schwarz
gris cristal brillant avec application noir


Bügel / Branches: dunkelbraun glänzend / brun foncé brillant
Bügelenden / Manchons: schwarz / noir
Bügelabschluss / Embouts des machons: silber glänzend / argenté brillant



52 x 44 (17,25 cm²)
54 x 46 (18,64 cm²)



57
59



15
15



130
135

SPARE PARTS

ERSATZTEILE / PIÈCES DE RECHANGE



B 1601
BC 658
130 mm
135 mm



GK 224



Demo Lenses
STG

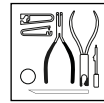


F 1601 52
F 1601 54

We recommend base curve 5, other curves possible
Wir empfehlen Basiskurve 5, andere Basiskurven möglich
Nous recommandons une base 5, autres courbes possible

EQUIPMENT

AUSSTATTUNG / ÉQUIPEMENT



P 0036
universal mounting-box
Universal-Montage-Box
boite de montage universelle



Case SHE 246
Cleaning cloth PL 37
Cardboard box FK 104-3



n ≥ 1,6
(+ PC, Trivex)



ATTENTION: due to minimalist diameters of front frame do not heat under any circumstances!

Insert lens from behind!

Note: mounting from the front could crack the lens

ACHTUNG: wegen der minimalistischen Querschnitte des Brillenrahmens auf keinen Fall erwärmen!

Linse von hinten einsetzen!

Notiz: beim Einsetzen von vorne, Gefahr des Ausplatzens

ATTENTION: en raison du contour mince, ne jamais chauffer la monture!

Insérez le verre par l'arrière!

Note: l'insertion par l'avant peut causer un bris du verre

METAL PARTS SURFACE

OBERFLÄCHEN METALLTEILE / SURFACES METALLIQUES

Col. / 75 3530, 4030

gold plated, with lacquer finish
vergoldet, mit Lackfinish
plaqué or, avec finition vernie

Col. / 75 4010, 4110, 5110, 5810,
6610, 8510, 9210, 9410

titanium plated, with lacquer finish
mit Titan beschichtet, mit Lackfinish
plaqué en titane, avec finition vernie

MATERIAL

MATERIAL / MATÉRIAUX

SPX®+ frame with parts made of
High-Tech Titanium
SPX®+ Fassung mit Teilen aus
High-Tech Titan
Monture en SPX®+ avec parties en
titane high-tech



THE ONENESS OF LENSES, FRAMES AND SERVICE.
DIE EINHEIT AUS GLÄSERN, FASSUNG UND SERVICE.
QUAND VERRES, MONTURE ET SERVICE NE FONT QU'UN.



TRY ON GLASSES ONLINE
ONLINE ANPROBIEREN
ESSAYER EN LIGNE



NEW
MODEL
NUMBER



SPX ILLUSION

Mod. 1602
(before 1560)

Try it. Wear it. Love it.

Silhouette

COLOURS

FARBEN / COULEURS



Col. / 75 3530 ROSEWOOD GRADIENT

Front:	rosewood gradient shiny with application rosewood matt
Temples:	rosewood gradient shiny
Temple ends:	dark red
Temple tips:	gold shiny
Mittelteil / Face:	rosewood Verlauf glänzend mit Druck rosewood matt dégradé bois de rose brillant avec impression bois de rose mat
Bügel / Branches:	rosewood Verlauf glänzend dégradé bois de rose brillant
Bügelenden / Manchons:	dunkelrot / rouge foncé
Bügelabschluss / Embouts des machons:	gold glänzend / doré brillant



Col. / 75 4010 TRICOLORE GRAPE

Front:	green gradient shiny with application blue
Temples:	green gradient shiny with application blue
Temple ends:	violet
Temple tips:	silver shiny
Mittelteil / Face:	grün Verlauf glänzend mit Druck blau dégradé vert brillant avec impression bleu
Bügel / Branches:	grün Verlauf glänzend mit Druck blau dégradé vert brillant avec impression bleu
Bügelenden / Manchons:	violett / violet
Bügelabschluss / Embouts des machons:	silber glänzend / argenté brillant



Col. / 75 4030 SOFT SLOE

Front: soft sloe matte
Temples: soft sloe matte
Temple ends: soft sloe
Temple tips: rose gold shiny

Mittelteil / Face: soft sloe matt / prune mat
 Bügel / Branches: soft sloe matt / prune mat
 Bügelenden / Manchons: soft sloe / prune mat
 Bügelabschluss / Embouts des machons: rosegold glänzend / or rosé brillant



Col. / 75 4110 TRICOLORE DARK ORCHID

Front: rose shiny with application dark orchid
Temples: rose shiny with application dark orchid
Temple ends: orchid
Temple tips: silver shiny

Mittelteil / Face: rose glänzend mit Applikation dunkle Orchidee
 rose brillante avec application orchidée foncé
 Bügel / Branches: rose glänzend mit Applikation dunkle Orchidee
 rose brillante avec application orchidée foncée
 Bügelenden / Manchons: orchidee glänzend / orchidée brillant
 Bügelabschluss / Embouts des machons: silber glänzend / argenté brillant



Col. / 75 5110 CARRIBBEAN BLUE

Front: caribbean blue shiny
Temples: caribbean blue shiny
Temple ends: grey blue
Temple tips: silver shiny

Mittelteil / Face: karibikblau glänzend / bleu caraibe brillant
 Bügel / Branches: karibikblau glänzend / bleu caraibe brillant
 Bügelenden / Manchons: braublau / gris bleu
 Bügelabschluss / Embouts des machons: silber glänzend / argenté brillant



Col. / 75 5810 OLIVE LACE

Front: olive shiny with application dark olive
Temples: dark olive shiny
Temple ends: olive
Temple tips: champagne shiny

Mittelteil / Face: oliv glänzend mit Applikation dunkles oliv
 olive brillante avec application olive foncé
 Bügel / Branches: dunkeloliv glänzend / brun foncé brillant
 Bügelenden / Manchons: oliv / olive
 Bügelabschluss / Embouts des machons: champagner glänzend / champagne brillant



Col. / 75 6610 MINT GRADIENT

Front: mint gradient shiny with application grey blue
Temples: aubergine shiny
Temple ends: mint
Temple tips: silver shiny

Mittelteil / Face: mint Verlauf glänzend mit Druck graublau
dégradé menthe brillant avec impression gris bleu

Bügel / Branches: aubergine glänzend / aubergine brillant
Bügelenden / Manchons: mint / menthe
Bügelabschluss / Embouts des machons: silber glänzend / argenté brillant



Col. / 75 8510 SMOKY BLOSSOM

Front: nude grey shiny
Temples: nude grey shiny
Temple ends: nude grey
Temple tips: titanium shiny

Mittelteil / Face: nude grau glänzend / gris nude brillant
Bügel / Branches: nude grau glänzend / gris nude brillant
Bügelenden / Manchons: nude grau / gris nude
Bügelabschluss / Embouts des machons: titan glänzend / titane brillant



Col. / 75 9210 HAVANNA TOBACCO

Front: havanna black/yellow shiny
Temples: dark brown shiny
Temple ends: black
Temple tips: titanium shiny

Mittelteil / Face: havanna schwarz/gelb glänzend
havanna noir/doré brillant

Bügel / Branches: dunkelbraun glänzend / brun foncé brillant
Bügelenden / Manchons: schwarz / noir
Bügelabschluss / Embouts des machons: titan glänzend / titane brillant



Col. / 75 9410 BLACK LACE

Front: crystal grey shiny with application black
Temples: dark grey shiny
Temple ends: black
Temple tips: silver shiny

Mittelteil / Face: kristallgrau glänzend mit Applikation schwarz
gris cristal brillant avec application noir

Bügel / Branches: dunkelbraun glänzend / brun foncé brillant
Bügelenden / Manchons: schwarz / noir
Bügelabschluss / Embouts des machons: silber glänzend / argenté brillant

SPX ILLUSION / Mod. 1602
(before 1560)



52 x 36 (14,69 cm²)
54 x 38 (15,87 cm²)



56
58



14
14



130
135

SPARE PARTS

ERSATZTEILE / PIÈCES DE RECHANGE



B 1602
BC 658
130 mm
135 mm



GK 224



Demo Lenses
STG



F 1602 52
F 1602 54

We recommend base curve 5, other curves possible
Wir empfehlen Basiskurve 5, andere Basiskurven möglich
Nous recommandons une base 5, autres courbes possible

EQUIPMENT

AUSSTATTUNG / ÉQUIPEMENT



P 0036
universal mounting-box
Universal-Montage-Box
boite de montage universelle



Case SHE 246
Cleaning cloth PL 37
Cardboard box FK 104-3



n ≥ 1,6
(+ PC, Trivex)



ATTENTION: due to minimalist diameters of front frame do not heat under any circumstances!

Insert lens from behind!

Note: mounting from the front could crack the lens

ACHTUNG: wegen der minimalistischen Querschnitte des Brillenrahmens auf keinen Fall erwärmen!

Linse von hinten einsetzen!

Notiz: beim Einsetzen von vorne, Gefahr des Ausplatzens

ATTENTION: en raison du contour mince, ne jamais chauffer la monture!

Insérez le verre par l'arrière!

Note: l'insertion par l'avant peut causer un bris du verre

METAL PARTS SURFACE

OBERFLÄCHEN METALLTEILE / SURFACES METALLIQUES

Col. / 75 3530, 4030

gold plated, with lacquer finish
vergoldet, mit Lackfinish
plaqué or, avec finition vernie

Col. / 75 4010, 4110, 5110, 5810,
6610, 8510, 9210, 9410

titanium plated, with lacquer finish
mit Titan beschichtet, mit Lackfinish
plaqué en titane, avec finition vernie

MATERIAL

MATERIAL / MATÉRIAUX

SPX®+ frame with parts made of
High-Tech Titanium
SPX®+ Fassung mit Teilen aus
High-Tech Titan
Monture en SPX®+ avec parties en
titane high-tech



THE ONENESS OF LENSES, FRAMES AND SERVICE.
DIE EINHEIT AUS GLÄSERN, FASSUNG UND SERVICE.
QUAND VERRES, MONTURE ET SERVICE NE FONT QU'UN.



TRY ON GLASSES ONLINE
ONLINE ANPROBIEREN
ESSAYER EN LIGNE

specifications are subject to change without notice, no liability will be assumed for misprints
technische Änderungen und Druckfehler vorbehalten/sous réserve de modifications techniques et d'erreurs d'impression



silhouette.com



NEW
MODEL
NUMBER



SPX ILLUSION

Mod. 1603

(before 1563)

Try it. Wear it. Love it.

Silhouette

COLOURS

FARBEN / COULEURS



Col. / 75 3530 ROSEWOOD GRADIENT

Front:	rosewood gradient shiny with application rosewood matt
Temples:	rosewood gradient shiny
Temple ends:	dark red
Temple tips:	gold shiny
Mittelteil / Face:	rosewood Verlauf glänzend mit Druck rosewood matt dégradé bois de rose brillant avec impression bois de rose mat
Bügel / Branches:	rosewood Verlauf glänzend dégradé bois de rose brillant
Bügelenden / Manchons:	dunkelrot / rouge foncé
Bügelabschluss / Embouts des machons:	gold glänzend / doré brillant



Col. / 75 4010 TRICOLORE GRAPE

Front:	green gradient shiny with application blue
Temples:	green gradient shiny with application blue
Temple ends:	violet
Temple tips:	silver shiny
Mittelteil / Face:	grün Verlauf glänzend mit Druck blau dégradé vert brillant avec impression bleu
Bügel / Branches:	grün Verlauf glänzend mit Druck blau dégradé vert brillant avec impression bleu
Bügelenden / Manchons:	violett / violet
Bügelabschluss / Embouts des machons:	silber glänzend / argenté brillant



Col. / 75 4030 SOFT SLOE

Front: soft sloe matte
Temples: soft sloe matte
Temple ends: soft sloe
Temple tips: rose gold shiny

Mittelteil / Face: soft sloe matt / prune mat
 Bügel / Branches: soft sloe matt / prune mat
 Bügelenden / Manchons: soft sloe / prune mat
 Bügelabschluss / Embouts des machons: rosegold glänzend / or rosé brillant



Col. / 75 4110 TRICOLORE DARK ORCHID

Front: rose shiny with application dark orchid
Temples: rose shiny with application dark orchid
Temple ends: orchid
Temple tips: silver shiny

Mittelteil / Face: rose glänzend mit Applikation dunkle Orchidee
 rose brillante avec application orchidée foncé
 Bügel / Branches: rose glänzend mit Applikation dunkle Orchidee
 rose brillante avec application orchidée foncée
 Bügelenden / Manchons: orchidee glänzend / orchidée brillant
 Bügelabschluss / Embouts des machons: silber glänzend / argenté brillant



Col. / 75 5110 CARRIBBEAN BLUE

Front: caribbean blue shiny
Temples: caribbean blue shiny
Temple ends: grey blue
Temple tips: silver shiny

Mittelteil / Face: karibikblau glänzend / bleu caraibe brillant
 Bügel / Branches: karibikblau glänzend / bleu caraibe brillant
 Bügelenden / Manchons: braublau / gris bleu
 Bügelabschluss / Embouts des machons: silber glänzend / argenté brillant



Col. / 75 5810 OLIVE LACE

Front: olive shiny with application dark olive
Temples: dark olive shiny
Temple ends: olive
Temple tips: champagne shiny

Mittelteil / Face: oliv glänzend mit Applikation dunkles oliv
 olive brillante avec application olive foncé
 Bügel / Branches: dunkeloliv glänzend / brun foncé brillant
 Bügelenden / Manchons: oliv / olive
 Bügelabschluss / Embouts des machons: champagner glänzend / champagne brillant



Col. / 75 6610 MINT GRADIENT

Front: mint gradient shiny with application grey blue
Temples: aubergine shiny
Temple ends: mint
Temple tips: silver shiny

Mittelteil / Face: mint Verlauf glänzend mit Druck graublau
dégradé menthe brillant avec impression gris bleu

Bügel / Branches: aubergine glänzend / aubergine brillant
Bügelenden / Manchons: mint / menthe
Bügelabschluss / Embouts des machons: silber glänzend / argenté brillant



Col. / 75 8510 SMOKY BLOSSOM

Front: nude grey shiny
Temples: nude grey shiny
Temple ends: nude grey
Temple tips: titanium shiny

Mittelteil / Face: nude grau glänzend / gris nude brillant
Bügel / Branches: nude grau glänzend / gris nude brillant
Bügelenden / Manchons: nude grau / gris nude
Bügelabschluss / Embouts des machons: titan glänzend / titane brillant



Col. / 75 9210 HAVANNA TOBACCO

Front: havanna black/yellow shiny
Temples: dark brown shiny
Temple ends: black
Temple tips: titanium shiny

Mittelteil / Face: havanna schwarz/gelb glänzend
havanna noir/doré brillant

Bügel / Branches: dunkelbraun glänzend / brun foncé brillant
Bügelenden / Manchons: schwarz / noir
Bügelabschluss / Embouts des machons: titan glänzend / titane brillant



Col. / 75 9410 BLACK LACE

Front: crystal grey shiny with application black
Temples: dark grey shiny
Temple ends: black
Temple tips: silver shiny

Mittelteil / Face: kristallgrau glänzend mit Applikation schwarz
gris cristal brillant avec application noir

Bügel / Branches: dunkelbraun glänzend / brun foncé brillant
Bügelenden / Manchons: schwarz / noir
Bügelabschluss / Embouts des machons: silber glänzend / argenté brillant

SPX ILLUSION / Mod. 1603
(before 1563)



53 x 38 (15,48 cm²)
55 x 40 (16,70 cm²)



57
59



14
15



130
135

SPARE PARTS

ERSATZTEILE / PIÈCES DE RECHANGE



B 1603
BC 658
130 mm
135 mm



GK 224



Demo Lenses
STG

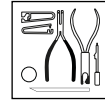


F 1603 53
F 1603 55

We recommend base curve 5, other curves possible
Wir empfehlen Basiskurve 5, andere Basiskurven möglich
Nous recommandons une base 5, autres courbes possible

EQUIPMENT

AUSSTATTUNG / ÉQUIPEMENT



P 0036
universal mounting-box
Universal-Montage-Box
boite de montage universelle



Case SHE 246
Cleaning cloth PL 37
Cardboard box FK 104-3



n ≥ 1,6
(+ PC, Trivex)



ATTENTION: due to minimalist diameters of front frame do not heat under any circumstances!

Insert lens from behind!

Note: mounting from the front could crack the lens

ACHTUNG: wegen der minimalistischen Querschnitte des Brillenrahmens auf keinen Fall erwärmen!

Linse von hinten einsetzen!

Notiz: beim Einsetzen von vorne, Gefahr des Ausplatzens

ATTENTION: en raison du contour mince, ne jamais chauffer la monture!

Insérez le verre par l'arrière!

Note: l'insertion par l'avant peut causer un bris du verre

METAL PARTS SURFACE

OBERFLÄCHEN METALLTEILE / SURFACES METALLIQUES

Col. / 75 3530, 4030

gold plated, with lacquer finish
vergoldet, mit Lackfinish
plaqué or, avec finition vernie

Col. / 75 4010, 4110, 5110, 5810,
6610, 8510, 9210, 9410

titanium plated, with lacquer finish
mit Titan beschichtet, mit Lackfinish
plaqué en titane, avec finition vernie

MATERIAL

MATERIAL / MATÉRIAUX

SPX®+ frame with parts made of
High-Tech Titanium
SPX®+ Fassung mit Teilen aus
High-Tech Titan
Monture en SPX®+ avec parties en
titane high-tech



THE ONENESS OF LENSES, FRAMES AND SERVICE.
DIE EINHEIT AUS GLÄSERN, FASSUNG UND SERVICE.
QUAND VERRES, MONTURE ET SERVICE NE FONT QU'UN.



TRY ON GLASSES ONLINE
ONLINE ANPROBIEREN
ESSAYER EN LIGNE

specifications are subject to change without notice, no liability will be assumed for misprints
technische Änderungen und Druckfehler vorbehalten / sous réserve de modifications techniques et d'erreurs d'impression



silhouette.com



NEW
MODEL
NUMBER



SPX ILLUSION

Mod. 1604

(before 1564)

Try it. Wear it. Love it.

Silhouette

COLOURS

FARBEN / COULEURS



Col. / 75 3530 ROSEWOOD GRADIENT

Front:	rosewood gradient shiny with application rosewood matt
Temples:	rosewood gradient shiny
Temple ends:	dark red
Temple tips:	gold shiny
Mittelteil / Face:	rosewood Verlauf glänzend mit Druck rosewood matt dégradé bois de rose brillant avec impression bois de rose mat
Bügel / Branches:	rosewood Verlauf glänzend dégradé bois de rose brillant
Bügelenden / Manchons:	dunkelrot / rouge foncé
Bügelabschluss / Embouts des machons:	gold glänzend / doré brillant



Col. / 75 4010 TRICOLORE GRAPE

Front:	green gradient shiny with application blue
Temples:	green gradient shiny with application blue
Temple ends:	violet
Temple tips:	silver shiny
Mittelteil / Face:	grün Verlauf glänzend mit Druck blau dégradé vert brillant avec impression bleu
Bügel / Branches:	grün Verlauf glänzend mit Druck blau dégradé vert brillant avec impression bleu
Bügelenden / Manchons:	violett / violet
Bügelabschluss / Embouts des machons:	silber glänzend / argenté brillant



Col. / 75 4030 SOFT SLOE

Front: soft sloe matte
Temples: soft sloe matte
Temple ends: soft sloe
Temple tips: rose gold shiny

Mittelteil / Face: soft sloe matt / prune mat
Bügel / Branches: soft sloe matt / prune mat
Bügelenden / Manchons: soft sloe / prune mat
Bügelabschluss / Embouts des machons: rosegold glänzend / or rosé brillant



Col. / 75 4110 TRICOLORE DARK ORCHID

Front: rose shiny with application dark orchid
Temples: rose shiny with application dark orchid
Temple ends: orchid
Temple tips: silver shiny

Mittelteil / Face: rose glänzend mit Applikation dunkle Orchidee
rose brillante avec application orchidée foncé
Bügel / Branches: rose glänzend mit Applikation dunkle Orchidee
rose brillante avec application orchidée foncée
Bügelenden / Manchons: orchidee glänzend / orchidée brillant
Bügelabschluss / Embouts des machons: silber glänzend / argenté brillant



Col. / 75 5110 CARRIBBEAN BLUE

Front: caribbean blue shiny
Temples: caribbean blue shiny
Temple ends: grey blue
Temple tips: silver shiny

Mittelteil / Face: karibikblau glänzend / bleu caraibe brillant
Bügel / Branches: karibikblau glänzend / bleu caraibe brillant
Bügelenden / Manchons: braublau / gris bleu
Bügelabschluss / Embouts des machons: silber glänzend / argenté brillant



Col. / 75 5810 OLIVE LACE

Front: olive shiny with application dark olive
Temples: dark olive shiny
Temple ends: olive
Temple tips: champagne shiny

Mittelteil / Face: oliv glänzend mit Applikation dunkles oliv
olive brillante avec application olive foncé
Bügel / Branches: dunkeloliv glänzend / brun foncé brillant
Bügelenden / Manchons: oliv / olive
Bügelabschluss / Embouts des machons: champagner glänzend / champagne brillant



Col. / 75 6610 MINT GRADIENT

Front: mint gradient shiny with application grey blue
Temples: aubergine shiny
Temple ends: mint
Temple tips: silver shiny

Mittelteil / Face: mint Verlauf glänzend mit Druck graublau
dégradé menthe brillant avec impression gris bleu

Bügel / Branches: aubergine glänzend / aubergine brillant
Bügelenden / Manchons: mint / menthe
Bügelabschluss / Embouts des machons: silber glänzend / argenté brillant



Col. / 75 8510 SMOKY BLOSSOM

Front: nude grey shiny
Temples: nude grey shiny
Temple ends: nude grey
Temple tips: titanium shiny

Mittelteil / Face: nude grau glänzend / gris nude brillant
Bügel / Branches: nude grau glänzend / gris nude brillant
Bügelenden / Manchons: nude grau / gris nude
Bügelabschluss / Embouts des machons: titan glänzend / titane brillant



Col. / 75 9210 HAVANNA TOBACCO

Front: havanna black/yellow shiny
Temples: dark brown shiny
Temple ends: black
Temple tips: titanium shiny

Mittelteil / Face: havanna schwarz/gelb glänzend
havanna noir/doré brillant

Bügel / Branches: dunkelbraun glänzend / brun foncé brillant
Bügelenden / Manchons: schwarz / noir
Bügelabschluss / Embouts des machons: titan glänzend / titane brillant



Col. / 75 9410 BLACK LACE

Front: crystal grey shiny with application black
Temples: dark grey shiny
Temple ends: black
Temple tips: silver shiny

Mittelteil / Face: kristallgrau glänzend mit Applikation schwarz
gris cristal brillant avec application noir

Bügel / Branches: dunkelbraun glänzend / brun foncé brillant
Bügelenden / Manchons: schwarz / noir
Bügelabschluss / Embouts des machons: silber glänzend / argenté brillant

SPX ILLUSION / Mod. 1604
(before 1564)



52 x 42 (17,27 cm²)
54 x 44 (18,60 cm²)



58
60



14
14



130
135

SPARE PARTS

ERSATZTEILE / PIÈCES DE RECHANGE



B 1604
BC 658
130 mm
135 mm



GK 224



Demo Lenses
STG

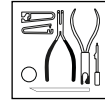


F 1604 52
F 1604 54

We recommend base curve 5, other curves possible
Wir empfehlen Basiskurve 5, andere Basiskurven möglich
Nous recommandons une base 5, autres courbes possible

EQUIPMENT

AUSSTATTUNG / ÉQUIPEMENT



P 0036
universal mounting-box
Universal-Montage-Box
boite de montage universelle



Case SHE 246
Cleaning cloth PL 37
Cardboard box FK 104-3



n ≥ 1,6
(+ PC, Trivex)



ATTENTION: due to minimalist diameters of front frame do not heat under any circumstances!

Insert lens from behind!

Note: mounting from the front could crack the lens

ACHTUNG: wegen der minimalistischen Querschnitte des Brillenrahmens auf keinen Fall erwärmen!

Linse von hinten einsetzen!

Notiz: beim Einsetzen von vorne, Gefahr des Ausplatzens

ATTENTION: en raison du contour mince, ne jamais chauffer la monture!

Insérez le verre par l'arrière!

Note: l'insertion par l'avant peut causer un bris du verre

METAL PARTS SURFACE

OBERFLÄCHEN METALLTEILE / SURFACES METALLIQUES

Col. / 75 3530, 4030

gold plated, with lacquer finish
vergoldet, mit Lackfinish
plaqué or, avec finition vernie

Col. / 75 4010, 4110, 5110, 5810,
6610, 8510, 9210, 9410

titanium plated, with lacquer finish
mit Titan beschichtet, mit Lackfinish
plaqué en titane, avec finition vernie

MATERIAL

MATERIAL / MATÉRIAUX

SPX®+ frame with parts made of
High-Tech Titanium
SPX®+ Fassung mit Teilen aus
High-Tech Titan
Monture en SPX®+ avec parties en
titane high-tech



THE ONENESS OF LENSES, FRAMES AND SERVICE.
DIE EINHEIT AUS GLÄSERN, FASSUNG UND SERVICE.
QUAND VERRES, MONTURE ET SERVICE NE FONT QU'UN.



TRY ON GLASSES ONLINE
ONLINE ANPROBIEREN
ESSAYER EN LIGNE

specifications are subject to change without notice, no liability will be assumed for misprints
technische Änderungen und Druckfehler vorbehalten / sous réserve de modifications techniques et d'erreurs d'impression



silhouette.com



NEW
MODEL
NUMBER



LENSES. FRAMES. SERVICE.
100%
SILHOUETTE

SPX ILLUSION

Mod. 1605

(before 1583)

Try it. Wear it. Love it.

Silhouette

COLOURS

FARBEN / COULEURS



Col. / 75 3530 ROSEWOOD GRADIENT

Front:	rosewood gradient shiny with application rosewood matt
Temples:	rosewood gradient shiny
Temple ends:	dark red
Temple tips:	gold shiny
Mittelteil / Face:	rosewood Verlauf glänzend mit Druck rosewood matt dégradé bois de rose brillant avec impression bois de rose mat
Bügel / Branches:	rosewood Verlauf glänzend dégradé bois de rose brillant
Bügelenden / Manchons:	dunkelrot / rouge foncé
Bügelabschluss / Embouts des machons:	gold glänzend / doré brillant



Col. / 75 4010 TRICOLORE GRAPE

Front:	green gradient shiny with application blue
Temples:	green gradient shiny with application blue
Temple ends:	violet
Temple tips:	silver shiny
Mittelteil / Face:	grün Verlauf glänzend mit Druck blau dégradé vert brillant avec impression bleu
Bügel / Branches:	grün Verlauf glänzend mit Druck blau dégradé vert brillant avec impression bleu
Bügelenden / Manchons:	violett / violet
Bügelabschluss / Embouts des machons:	silber glänzend / argenté brillant



Col. / 75 4030 SOFT SLOE

Front: soft sloe matte
Temples: soft sloe matte
Temple ends: soft sloe
Temple tips: rose gold shiny

Mittelteil / Face: soft sloe matt / prune mat
Bügel / Branches: soft sloe matt / prune mat
Bügelenden / Manchons: soft sloe / prune mat
Bügelabschluss / Embouts des machons: rosegold glänzend / or rosé brillant



Col. / 75 4110 TRICOLORE DARK ORCHID

Front: rose shiny with application dark orchid
Temples: rose shiny with application dark orchid
Temple ends: orchid
Temple tips: silver shiny

Mittelteil / Face: rose glänzend mit Applikation dunkle Orchidee
Bügel / Branches: rose brillante avec application orchidée foncé
Bügelenden / Manchons: rose glänzend mit Applikation dunkle Orchidee
Bügelabschluss / Embouts des machons: orchidee glänzend / orchidée brillant
Bügelabschluss / Embouts des machons: silber glänzend / argenté brillant



Col. / 75 5110 CARRIBBEAN BLUE

Front: caribbean blue shiny
Temples: caribbean blue shiny
Temple ends: grey blue
Temple tips: silver shiny

Mittelteil / Face: karibikblau glänzend / bleu caraibe brillant
Bügel / Branches: karibikblau glänzend / bleu caraibe brillant
Bügelenden / Manchons: braublau / gris bleu
Bügelabschluss / Embouts des machons: silber glänzend / argenté brillant



Col. / 75 5810 OLIVE LACE

Front: olive shiny with application dark olive
Temples: dark olive shiny
Temple ends: olive
Temple tips: champagne shiny

Mittelteil / Face: oliv glänzend mit Applikation dunkles oliv
Bügel / Branches: olive brillante avec application olive foncé
Bügelenden / Manchons: dunkeloliv glänzend / brun foncé brillant
Bügelabschluss / Embouts des machons: oliv / olive
Bügelabschluss / Embouts des machons: champagner glänzend / champagne brillant



Col. / 75 6610 MINT GRADIENT

Front: mint gradient shiny with application grey blue
Temples: aubergine shiny
Temple ends: mint
Temple tips: silver shiny

Mittelteil / Face: mint Verlauf glänzend mit Druck graublau
dégradé menthe brillant avec impression gris bleu

Bügel / Branches: aubergine glänzend / aubergine brillant
Bügelenden / Manchons: mint / menthe
Bügelabschluss / Embouts des machons: silber glänzend / argenté brillant



Col. / 75 8510 SMOKY BLOSSOM

Front: nude grey shiny
Temples: nude grey shiny
Temple ends: nude grey
Temple tips: titanium shiny

Mittelteil / Face: nude grau glänzend / gris nude brillant
Bügel / Branches: nude grau glänzend / gris nude brillant
Bügelenden / Manchons: nude grau / gris nude
Bügelabschluss / Embouts des machons: titan glänzend / titane brillant



Col. / 75 9210 HAVANNA TOBACCO

Front: havanna black/yellow shiny
Temples: dark brown shiny
Temple ends: black
Temple tips: titanium shiny

Mittelteil / Face: havanna schwarz/gelb glänzend
havanna noir/doré brillant

Bügel / Branches: dunkelbraun glänzend / brun foncé brillant
Bügelenden / Manchons: schwarz / noir
Bügelabschluss / Embouts des machons: titan glänzend / titane brillant



Col. / 75 9410 BLACK LACE

Front: crystal grey shiny with application black
Temples: dark grey shiny
Temple ends: black
Temple tips: silver shiny

Mittelteil / Face: kristallgrau glänzend mit Applikation schwarz
gris cristal brillant avec application noir

Bügel / Branches: dunkelbraun glänzend / brun foncé brillant
Bügelenden / Manchons: schwarz / noir
Bügelabschluss / Embouts des machons: silber glänzend / argenté brillant

SPX ILLUSION / Mod. 1605
(before 1583)

50 x 33 (12,56 cm ²)
52 x 34 (14,67 cm ²)
54 x 36 (15,82 cm ²)

53
55
57

14
15
15

130
130
135

SPARE PARTS

ERSATZTEILE / PIÈCES DE RECHANGE



B 1605
BC 658
130 mm
135 mm



GK 224



Demo Lenses
STG



F 1605 50
F 1605 52
F 1605 54

We recommend base curve 5, other curves possible
Wir empfehlen Basiskurve 5, andere Basiskurven möglich
Nous recommandons une base 5, autres courbes possible

EQUIPMENT

AUSSTATTUNG / ÉQUIPEMENT



P 0036
universal mounting-box
Universal-Montage-Box
boite de montage universelle



Case SHE 246
Cleaning cloth PL 18
Cardboard box FK 104-3



n ≥ 1,6
(+ PC, Trivex)



ATTENTION: due to minimalist diameters of front frame do not heat under any circumstances!

Insert lens from behind!

Note: mounting from the front could crack the lens

ACHTUNG: wegen der minimalistischen Querschnitte des Brillenrahmens auf keinen Fall erwärmen!

Linse von hinten einsetzen!

Notiz: beim Einsetzen von vorne, Gefahr des Ausplatzens

ATTENTION: en raison du contour mince, ne jamais chauffer la monture!

Insérez le verre par l'arrière!

Note: l'insertion par l'avant peut causer un bris du verre

METAL PARTS SURFACE

OBERFLÄCHEN METALLTEILE / SURFACES METALLIQUES

Col. / 75 3530, 4030

gold plated, with lacquer finish
vergoldet, mit Lackfinish
plaqué or, avec finition vernie

Col. / 75 4010, 4110, 5110, 5810,
6610, 8510, 9210, 9410

titanium plated, with lacquer finish
mit Titan beschichtet, mit Lackfinish
plaqué en titane, avec finition vernie

MATERIAL

MATERIAL / MATÉRIAUX

SPX®+ frame with parts made of
High-Tech Titanium
SPX®+ Fassung mit Teilen aus
High-Tech Titan
Monture en SPX®+ avec parties en
titane high-tech



THE ONENESS OF LENSES, FRAMES AND SERVICE.
DIE EINHEIT AUS GLÄSERN, FASSUNG UND SERVICE.
QUAND VERRES, MONTURE ET SERVICE NE FONT QU'UN.



TRY ON GLASSES ONLINE
ONLINE ANPROBIEREN
ESSAYER EN LIGNE

specifications are subject to change without notice, no liability will be assumed for misprints
technische Änderungen und Druckfehler vorbehalten/sous réserve de modifications techniques et d'erreurs d'impression



silhouette.com





SPX ILLUSION

Mod. 2934

Try it. Wear it. Love it.

Silhouette

COLOURS

FARBEN / COULEURS



Col. / 75 3110 DARK RED

Front:	dark red matte
Temples:	dark red matte
Temple ends:	dark red
Temple tips:	silver shiny

Mittelteil / Face:	dunkelrot matt / rouge foncé mat
Bügel / Branches:	dunkelrot matt / rouge foncé mat
Bügelenden / Manchons:	rouge foncé
Bügelabschluss / Embouts des machons:	silber glänzend / argenté brillant



Col. / 75 3210 TRICOLORE BEETROOT

Front:	beetroot/grey gradient shiny with application grey
Temples:	beetroot/grey gradient shiny with application grey
Temple ends:	dark red
Temple tips:	titanium shiny

Mittelteil / Face:	rote Beete/grau verlaufend mit Applikation grau dégradé betterave rouge/gris brillant avec impression gris
Bügel / Branches:	rote Beete/grau verlaufend mit Applikation grau dégradé betterave rouge/gris brillant avec impression gris
Bügelenden / Manchons:	dunkelrot / rouge foncé
Bügelabschluss / Embouts des machons:	titan glänzend / titane brillant



Col. / 75 4510 TRICOLORE LAKE

Front: dark blue/crystal gradient shiny with application blue
Temples: dark blue/crystal gradient shiny with application blue
Temple ends: dark violet
Temple tips: silver shiny

Mittelteil / Face: dunkelblau/kristall Verlauf glänzend mit Druck blau
dégradé bleu foncé/cristal brillant avec impression bleu

Bügel / Branches: dunkelblau/kristall Verlauf glänzend mit Druck blau
dégradé bleu foncé/cristal brillant avec impression bleu

Bügelenden / Manchons: dunkelviolet / violet foncé
Bügelabschluss/ Embouts des machons: silber glänzend / argenté brillant



Col. / 75 4560 NAVY BLUE

Front: navy blue matte
Temples: navy blue matte
Temple ends: black
Temple tips: black shiny

Mittelteil / Face: marineblau matt / bleu marine mat

Bügel / Branches: marineblau matt / bleu marine mat

Bügelenden / Manchons: schwarz / noir

Bügelabschluss/ Embouts des machons: schwarz glänzend / noir brillant



Col. / 75 5010 TRICOLORE VALLEY

Front: brown/crystal gradient shiny with application blue
Temples: brown/crystal gradient shiny with application blue
Temple ends: teal
Temple tips: titanium shiny

Mittelteil / Face: braun/kristall Verlauf glänzend mit Druck blau
dégradé brun/cristal brillant avec impression bleu

Bügel / Branches: braun/kristall Verlauf glänzend mit Druck blau
dégradé brun/cristal brillant avec impression bleu

Bügelenden / Manchons: petrol / pétrole
Bügelabschluss/ Embouts des machons: titan glänzend / titane brillant



Col. / 75 5510 KHAKI GRADIENT

Front: khaki gradient matte with application olive
Temples: khaki gradient matte
Temple ends: green
Temple tips: titanium shiny

Mittelteil / Face: khaki Verlauf matt mit Druck oliv
dégradé kaki avec impression olive

Bügel / Branches: khaki Verlauf matt / dégradé kaki matt

Bügelenden / Manchons: grün / vert

Bügelabschluss/ Embouts des machons: titan glänzend / titane brillant



Col. / 75 5710 BLACK PINE

Front: black pine shiny
Temples: black pine shiny
Temple ends: black pine
Temple tips: titanium shiny

Mittelteil / Face: schwarze kiefer glänzend / pin noir brillant
Bügel / Branches: schwarze kiefer glänzend / pin noir brillant
Bügelenden / Manchons: schwarze kiefer / pin noir
Bügelabschluss / Embouts des machons: titan glänzend / titane brillant



Col. / 75 9010 BLACK GRADIENT

Front: black gradient shiny with application grey brown
Temples: black gradient shiny with application grey brown
Temple ends: plum
Temple tips: silver shiny

Mittelteil / Face: schwarz Verlauf glänzend mit Druck graubraun
dégradé noir brillant avec impression gris brun
Bügel / Branches: schwarz Verlauf glänzend mit Druck graubraun
dégradé noir brillant avec impression gris brun
Bügelenden / Manchons: pflaume / prune
Bügelabschluss / Embouts des machons: silber glänzend / argenté brillant



Col. / 75 9030 BLACK MATTE

Front: black matte
Temples: black matte
Temple ends: black
Temple tips: gold shiny


Mittelteil / Face: schwarz matt / noir mat
Bügel / Branches: schwarz matt / noir mat
Bügelenden / Manchons: schwarz / noir
Bügelabschluss / Embouts des machons: gold glänzend / doré brillant



Col. / 75 9110 HAVANNA TOBACCO

Front: havanna black/yellow matte
Temples: dark brown matte
Temple ends: brown
Temple tips: titanium shiny

Mittelteil / Face: havanna schwarz/gelb matt
havanna noir/doré mat
Bügel / Branches: dunkelbraun matt / brun foncé mat
Bügelenden / Manchons: braun / brun
Bügelabschluss / Embouts des machons: titan glänzend / titane brillant


 54 x 38 (17,30 cm²)
 56 x 39 (18,61 cm²)


 59
 61


 16
 16



 140
 145


SPARE PARTS

ERSATZTEILE / PIÈCES DE RECHANGE


 B 2934
 BC 658
 140 mm
 145 mm


 GK 224


 DEMO Lenses
 STG



 F 2934 54
 F 2934 56


We recommend base curve 5, other curves possible
 Wir empfehlen Basiskurve 5, andere Basiskurven möglich
 Nous recommandons une base 5, autres courbes possible

EQUIPMENT

AUSSTATTUNG / ÉQUIPEMENT


 P 0036
 universal mounting-box
 Universal-Montage-Box
 boîte de montage universelle


 Case SHE 246
 Cleaning cloth PL 37
 Cardboard box FK 104-3


 n ≥ 1,6
 (+ PC, Trivex)



ATTENTION: due to minimalist diameters of front frame do not heat under any circumstances!

Insert lens from behind!

Note: mounting from the front could crack the lens

ACHTUNG: wegen der minimalistischen Querschnitte des Brillenrahmens auf keinen Fall erwärmen!

Linse von hinten einsetzen!

Notiz: beim Einsetzen von vorne, Gefahr des Ausplatzens

ATTENTION: en raison du contour mince, ne jamais chauffer la monture!

Insérez le verre par l'arrière!

Note: l'insertion par l'avant peut causer un bris du verre

METAL PARTS SURFACE

OBERFLÄCHEN METALLTEILE / SURFACES METALLIQUES

**Col. / 75 3110, 3210, 4510, 5010,
 5510, 5710, 9010, 9110**

titanium plated, with lacquer finish
 mit Titan beschichtet, mit Lackfinish
 plaqué en titane, avec finition vernie

Col. / 75 4560

ruthenium plated, with lacquer finish
 mit Ruthenium beschichtet, mit Lackfinish
 plaqué en ruthenium, avec finition vernie

Col. / 75 9030

gold plated, with lacquer finish
 vergoldet, mit Lackfinish
 plaqué or, avec finition vernie

MATERIAL

MATERIAL / MATÉRIAUX

SPX®+ frame with parts made of
 High-Tech Titanium
 SPX®+ Fassung mit Teilen aus
 High-Tech Titan
 Monture en SPX®+ avec parties en
 titane high-tech



THE ONENESS OF LENSES, FRAMES AND SERVICE.
 DIE EINHEIT AUS GLÄSERN, FASSUNG UND SERVICE.
 QUAND VERRES, MONTURE ET SERVICE NE FONT QU'UN.



TRY ON GLASSES ONLINE
 ONLINE ANPROBIEREN
 ESSAYER EN LIGNE

specifications are subject to change without notice, no liability will be assumed for misprints
 technische Änderungen und Druckfehler vorbehalten / sous réserve de modifications techniques et d'erreurs d'impression



silhouette.com





SPX ILLUSION

Mod. 2935

Try it. Wear it. Love it.

Silhouette

COLOURS

FARBEN / COULEURS



Col. / 75 3110 DARK RED

Front:	dark red matte
Temples:	dark red matte
Temple ends:	dark red
Temple tips:	silver shiny

Mittelteil / Face:	dunkelrot matt / rouge foncé mat
Bügel / Branches:	dunkelrot matt / rouge foncé mat
Bügelenden / Manchons:	rouge foncé
Bügelabschluss / Embouts des machons:	silber glänzend / argenté brillant



Col. / 75 3210 TRICOLORE BEETROOT

Front:	beetroot/grey gradient shiny with application grey
Temples:	beetroot/grey gradient shiny with application grey
Temple ends:	dark red
Temple tips:	titanium shiny

Mittelteil / Face:	rote Beete/grau verlaufend mit Applikation grau dégradé betterave rouge/gris brillant avec impression gris
Bügel / Branches:	rote Beete/grau verlaufend mit Applikation grau dégradé betterave rouge/gris brillant avec impression gris
Bügelenden / Manchons:	dunkelrot / rouge foncé
Bügelabschluss / Embouts des machons:	titan glänzend / titane brillant



Col. / 75 4510 TRICOLORE LAKE

Front: dark blue/crystal gradient shiny with application blue
Temples: dark blue/crystal gradient shiny with application blue
Temple ends: dark violet
Temple tips: silver shiny

Mittelteil / Face: dunkelblau/kristall Verlauf glänzend mit Druck blau
 dégradé bleu foncé/cristal brillant avec impression bleu

Bügel / Branches: dunkelblau/kristall Verlauf glänzend mit Druck blau
 dégradé bleu foncé/cristal brillant avec impression bleu

Bügelenden / Manchons: dunkelviolet / violet foncé
 Bügelabschluss/ Embouts des machons: silber glänzend / argenté brillant



Col. / 75 4560 NAVY BLUE

Front: navy blue matte
Temples: navy blue matte
Temple ends: black
Temple tips: black shiny

Mittelteil / Face: marineblau matt / bleu marine mat

Bügel / Branches: marineblau matt / bleu marine mat

Bügelenden / Manchons: schwarz / noir

Bügelabschluss/ Embouts des machons: schwarz glänzend / noir brillant



Col. / 75 5010 TRICOLORE VALLEY

Front: brown/crystal gradient shiny with application blue
Temples: brown/crystal gradient shiny with application blue
Temple ends: teal
Temple tips: titanium shiny

Mittelteil / Face: braun/kristall Verlauf glänzend mit Druck blau
 dégradé brun/cristal brillant avec impression bleu

Bügel / Branches: braun/kristall Verlauf glänzend mit Druck blau
 dégradé brun/cristal brillant avec impression bleu

Bügelenden / Manchons: petrol / pétrole

Bügelabschluss/ Embouts des machons: titan glänzend / titane brillant



Col. / 75 5510 KHAKI GRADIENT

Front: khaki gradient matte with application olive
Temples: khaki gradient matte
Temple ends: green
Temple tips: titanium shiny

Mittelteil / Face: khaki Verlauf matt mit Druck oliv
 dégradé kaki avec impression olive

Bügel / Branches: khaki Verlauf matt / dégradé kaki mat

Bügelenden / Manchons: grün / vert

Bügelabschluss/ Embouts des machons: titan glänzend / titane brillant



Col. / 75 5710 BLACK PINE

Front: black pine shiny
Temples: black pine shiny
Temple ends: black pine
Temple tips: titanium shiny

Mittelteil / Face: schwarze kiefer glänzend / pin noir brillant
Bügel / Branches: schwarze kiefer glänzend / pin noir brillant
Bügelenden / Manchons: schwarze kiefer / pin noir
Bügelabschluss / Embouts des machons: titan glänzend / titane brillant



Col. / 75 9010 BLACK GRADIENT

Front: black gradient shiny with application grey brown
Temples: black gradient shiny with application grey brown
Temple ends: plum
Temple tips: silver shiny

Mittelteil / Face: schwarz Verlauf glänzend mit Druck graubraun
dégradé noir brillant avec impression gris brun
Bügel / Branches: schwarz Verlauf glänzend mit Druck graubraun
dégradé noir brillant avec impression gris brun
Bügelenden / Manchons: pflaume / prune
Bügelabschluss / Embouts des machons: silber glänzend / argenté brillant



Col. / 75 9030 BLACK MATTE

Front: black matte
Temples: black matte
Temple ends: black
Temple tips: gold shiny


Mittelteil / Face: schwarz matt / noir mat
Bügel / Branches: schwarz matt / noir mat
Bügelenden / Manchons: schwarz / noir
Bügelabschluss / Embouts des machons: gold glänzend / doré brillant





Col. / 75 9110 HAVANNA TOBACCO

Front: havanna black/yellow matte
Temples: dark brown matte
Temple ends: brown
Temple tips: titanium shiny

Mittelteil / Face: havanna schwarz/gelb matt
havanna noir/doré mat
Bügel / Branches: dunkelbraun matt / brun foncé mat
Bügelenden / Manchons: braun / brun
Bügelabschluss / Embouts des machons: titan glänzend / titane brillant


 51 x 43 (16,97 cm²)
 53 x 45 (18,37 cm²)


 55
 57


 17
 18



 140
 145

SPARE PARTS

ERSATZTEILE / PIÈCES DE RECHANGE


 B 2935
 BC 658
 140 mm
 145 mm


 GK 224


 Demo Lenses
 STG



 F 2935 51
 F 2935 53


We recommend base curve 5, other curves possible
 Wir empfehlen Basiskurve 5, andere Basiskurven möglich
 Nous recommandons une base 5, autres courbes possible

EQUIPMENT

AUSSTATTUNG / ÉQUIPEMENT


 P 0036
 universal mounting-box
 Universal-Montage-Box
 boîte de montage universelle


 Case SHE 246
 Cleaning cloth PL 37
 Cardboard box FK 104-3


 n ≥ 1,6
 (+ PC, Trivex)



ATTENTION: due to minimalist diameters of front frame do not heat under any circumstances!

Insert lens from behind!

Note: mounting from the front could crack the lens

ACHTUNG: wegen der minimalistischen Querschnitte des Brillenrahmens auf keinen Fall erwärmen!

Linse von hinten einsetzen!

Notiz: beim Einsetzen von vorne, Gefahr des Ausplatzens

ATTENTION: en raison du contour mince, ne jamais chauffer la monture!

Insérez le verre par l'arrière!

Note: l'insertion par l'avant peut causer un bris du verre

METAL PARTS SURFACE

OBERFLÄCHEN METALLTEILE / SURFACES METALLIQUES

Col. / 75 3110, 3210, 4510, 5010, 5510, 5710, 9010, 9110

titanium plated, with lacquer finish
 mit Titan beschichtet, mit Lackfinish
 plaqué en titane, avec finition vernie

Col. / 75 4560

ruthenium plated, with lacquer finish
 mit Ruthenium beschichtet, mit Lackfinish
 plaqué en ruthenium, avec finition vernie

Col. / 75 9030

gold plated, with lacquer finish
 vergoldet, mit Lackfinish
 plaqué or, avec finition vernie

MATERIAL

MATERIAL / MATÉRIAUX

SPX®+ frame with parts made of High-Tech Titanium
 SPX®+ Fassung mit Teilen aus High-Tech Titan
 Monture en SPX®+ avec parties en titane high-tech



THE ONENESS OF LENSES, FRAMES AND SERVICE.
 DIE EINHEIT AUS GLÄSERN, FASSUNG UND SERVICE.
 QUAND VERRES, MONTURE ET SERVICE NE FONT QU'UN.



TRY ON GLASSES ONLINE
 ONLINE ANPROBIEREN
 ESSAYER EN LIGNE

specifications are subject to change without notice, no liability will be assumed for misprints
 technische Änderungen und Druckfehler vorbehalten/sous réserve de modifications techniques et d'erreurs d'impression



silhouette.com



NEW
MODEL
NUMBER



SPX ILLUSION

Mod. 2941
(before 2892)

Try it. Wear it. Love it.

Silhouette

COLOURS

FARBEN / COULEURS



Col. / 75 3110 DARK RED

Front: dark red matte
Temples: dark red matte
Temple ends: dark red
Temple tips: silver shiny

Mittelteil / Face: dunkelrot matt / rouge foncé mat
Bügel / Branches: dunkelrot matt / rouge foncé mat
Bügelenden / Manchons: rouge foncé
Bügelabschluss / Embouts des machons: silber glänzend / argenté brillant



Col. / 75 3210 TRICOLORE BEETROOT

Front: beetroot/grey gradient shiny with application grey
Temples: beetroot/grey gradient shiny with application grey
Temple ends: dark red
Temple tips: titanium shiny

Mittelteil / Face: rote Beete/grau verlaufend mit Applikation grau
dégradé betterave rouge/gris brillant avec impression gris
Bügel / Branches: rote Beete/grau verlaufend mit Applikation grau
dégradé betterave rouge/gris brillant avec impression gris
Bügelenden / Manchons: dunkelrot / rouge foncé
Bügelabschluss / Embouts des machons: titan glänzend / titane brillant



Col. / 75 4510 TRICOLORE LAKE

Front: dark blue/crystal gradient shiny with application blue
Temples: dark blue/crystal gradient shiny with application blue
Temple ends: dark violet
Temple tips: silver shiny

Mittelteil / Face: dunkelblau/kristall Verlauf glänzend mit Druck blau
dégradé bleu foncé/cristal brillant avec impression bleu

Bügel / Branches: dunkelblau/kristall Verlauf glänzend mit Druck blau
dégradé bleu foncé/cristal brillant avec impression bleu

Bügelenden / Manchons: dunkelviolet / violet foncé
Bügelabschluss/ Embouts des machons: silber glänzend / argenté brillant



Col. / 75 4560 NAVY BLUE

Front: navy blue matte
Temples: navy blue matte
Temple ends: black
Temple tips: black shiny

Mittelteil / Face: marineblau matt / bleu marine mat

Bügel / Branches: marineblau matt / bleu marine mat

Bügelenden / Manchons: schwarz / noir

Bügelabschluss/ Embouts des machons: schwarz glänzend / noir brillant



Col. / 75 5010 TRICOLORE VALLEY

Front: brown/crystal gradient shiny with application blue
Temples: brown/crystal gradient shiny with application blue
Temple ends: teal
Temple tips: titanium shiny

Mittelteil / Face: braun/kristall Verlauf glänzend mit Druck blau
dégradé brun/cristal brillant avec impression bleu

Bügel / Branches: braun/kristall Verlauf glänzend mit Druck blau
dégradé brun/cristal brillant avec impression bleu

Bügelenden / Manchons: petrol / pétrole
Bügelabschluss/ Embouts des machons: titan glänzend / titane brillant



Col. / 75 5510 KHAKI GRADIENT

Front: khaki gradient matte with application olive
Temples: khaki gradient matte
Temple ends: green
Temple tips: titanium shiny

Mittelteil / Face: khaki Verlauf matt mit Druck oliv
dégradé kaki avec impression olive

Bügel / Branches: khaki Verlauf matt / dégradé kaki matt

Bügelenden / Manchons: grün / vert

Bügelabschluss/ Embouts des machons: titan glänzend / titane brillant



Col. / 75 5710 BLACK PINE

Front: black pine shiny
Temples: black pine shiny
Temple ends: black pine
Temple tips: titanium shiny

Mittelteil / Face: schwarze kiefer glänzend / pin noir brillant
Bügel / Branches: schwarze kiefer glänzend / pin noir brillant
Bügelenden / Manchons: schwarze kiefer / pin noir
Bügelabschluss / Embouts des machons: titan glänzend / titane brillant



Col. / 75 9010 BLACK GRADIENT

Front: black gradient shiny with application grey brown
Temples: black gradient shiny with application grey brown
Temple ends: plum
Temple tips: silver shiny

Mittelteil / Face: schwarz Verlauf glänzend mit Druck graubraun dégradé noir brillant avec impression gris brun
Bügel / Branches: schwarz Verlauf glänzend mit Druck graubraun dégradé noir brillant avec impression gris brun
Bügelenden / Manchons: pflaume / prune
Bügelabschluss / Embouts des machons: silber glänzend / argenté brillant



Col. / 75 9030 BLACK MATTE

Front: black matte
Temples: black matte
Temple ends: black
Temple tips: gold shiny

Mittelteil / Face: schwarz matt / noir mat
Bügel / Branches: schwarz matt / noir mat
Bügelenden / Manchons: schwarz / noir
Bügelabschluss / Embouts des machons: gold glänzend / doré brillant



Col. / 75 9110 HAVANNA TOBACCO

Front: havanna black/yellow matte
Temples: dark brown matte
Temple ends: brown
Temple tips: titanium shiny

Mittelteil / Face: havanna schwarz/gelb matt havanna noir/doré mat
Bügel / Branches: dunkelbraun matt / brun foncé mat
Bügelenden / Manchons: braun / brun
Bügelabschluss / Embouts des machons: titan glänzend / titane brillant

SPX ILLUSION / Mod. 2941
(before 2892)



54 x 36 (15,47 cm²)
56 x 37 (16,69 cm²)



59
61



14
15



140
145

SPARE PARTS

ERSATZTEILE / PIÈCES DE RECHANGE



B 2941
BC 658
140 mm
145 mm



GK 224



Demo Lenses
STG



F 2941 54
F 2941 56

We recommend base curve 5, other curves possible
Wir empfehlen Basiskurve 5, andere Basiskurven möglich
Nous recommandons une base 5, autres courbes possible

EQUIPMENT

AUSSTATTUNG / ÉQUIPEMENT



P 0036
universal mounting-box
Universal-Montage-Box
boite de montage universelle



Case SHE 246
Cleaning cloth PL 37
Cardboard box FK 104-3



n ≥ 1,6
(+ PC, Trivex)



ATTENTION: due to minimalist diameters of front frame do not heat under any circumstances!

Insert lens from behind!

Note: mounting from the front could crack the lens

ACHTUNG: wegen der minimalistischen Querschnitte des Brillenrahmens auf keinen Fall erwärmen!

Linse von hinten einsetzen!

Notiz: beim Einsetzen von vorne, Gefahr des Ausplatzens

ATTENTION: en raison du contour mince, ne jamais chauffer la monture!

Insérez le verre par l'arrière!

Note: l'insertion par l'avant peut causer un bris du verre

METAL PARTS SURFACE

OBERFLÄCHEN METALLTEILE / SURFACES METALLIQUES

Col. / 75 3110, 3210, 4510, 5010,
5510, 5710, 9010, 9110

titanium plated, with lacquer finish
mit Titan beschichtet, mit Lackfinish
plaqué en titane, avec finition vernie

Col. / 75 4560

ruthenium plated, with lacquer finish
mit Ruthenium beschichtet, mit Lackfinish
plaqué en ruthenium, avec finition vernie

Col. / 75 9030

gold plated, with lacquer finish
vergoldet, mit Lackfinish
plaqué or, avec finition vernie

MATERIAL

MATERIAL / MATÉRIAUX

SPX®+ frame with parts made of
High-Tech Titanium
SPX®+ Fassung mit Teilen aus
High-Tech Titan
Monture en SPX®+ avec parties en
titane high-tech



THE ONENESS OF LENSES, FRAMES AND SERVICE.
DIE EINHEIT AUS GLÄSERN, FASSUNG UND SERVICE.
QUAND VERRES, MONTURE ET SERVICE NE FONT QU'UN.



TRY ON GLASSES ONLINE
ONLINE ANPROBIEREN
ESSAYER EN LIGNE

specifications are subject to change without notice, no liability will be assumed for misprints
technische Änderungen und Druckfehler vorbehalten/sous réserve de modifications techniques et d'erreurs d'impression



silhouette.com



NEW
MODEL
NUMBER



SPX ILLUSION

Mod. 2942

(before 2893)

Try it. Wear it. Love it.

Silhouette

COLOURS

FARBEN / COULEURS



Col. / 75 3110 DARK RED

Front: dark red matte
Temples: dark red matte
Temple ends: dark red
Temple tips: silver shiny

Mittelteil / Face: dunkelrot matt / rouge foncé mat
Bügel / Branches: dunkelrot matt / rouge foncé mat
Bügelenden / Manchons: rouge foncé
Bügelabschluss / Embouts des machons: silber glänzend / argenté brillant



Col. / 75 3210 TRICOLORE BEETROOT

Front: beetroot/grey gradient shiny with application grey
Temples: beetroot/grey gradient shiny with application grey
Temple ends: dark red
Temple tips: titanium shiny

Mittelteil / Face: rote Beete/grau verlaufend mit Applikation grau
dégradé betterave rouge/gris brillant avec impression gris
Bügel / Branches: rote Beete/grau verlaufend mit Applikation grau
dégradé betterave rouge/gris brillant avec impression gris
Bügelenden / Manchons: dunkelrot / rouge foncé
Bügelabschluss / Embouts des machons: titan glänzend / titane brillant



Col. / 75 4510 TRICOLORE LAKE

Front: dark blue/crystal gradient shiny with application blue
Temples: dark blue/crystal gradient shiny with application blue
Temple ends: dark violet
Temple tips: silver shiny

Mittelteil / Face: dunkelblau/kristall Verlauf glänzend mit Druck blau
dégradé bleu foncé/cristal brillant avec impression bleu

Bügel / Branches: dunkelblau/kristall Verlauf glänzend mit Druck blau
dégradé bleu foncé/cristal brillant avec impression bleu

Bügelenden / Manchons: dunkelviolet / violet foncé
Bügelabschluss/ Embouts des machons: silber glänzend / argenté brillant



Col. / 75 4560 NAVY BLUE

Front: navy blue matte
Temples: navy blue matte
Temple ends: black
Temple tips: black shiny

Mittelteil / Face: marineblau matt / bleu marine mat

Bügel / Branches: marineblau matt / bleu marine mat

Bügelenden / Manchons: schwarz / noir

Bügelabschluss/ Embouts des machons: schwarz glänzend / noir brillant



Col. / 75 5010 TRICOLORE VALLEY

Front: brown/crystal gradient shiny with application blue
Temples: brown/crystal gradient shiny with application blue
Temple ends: teal
Temple tips: titanium shiny

Mittelteil / Face: braun/kristall Verlauf glänzend mit Druck blau
dégradé brun/cristal brillant avec impression bleu

Bügel / Branches: braun/kristall Verlauf glänzend mit Druck blau
dégradé brun/cristal brillant avec impression bleu

Bügelenden / Manchons: petrol / pétrole
Bügelabschluss/ Embouts des machons: titan glänzend / titane brillant



Col. / 75 5510 KHAKI GRADIENT

Front: khaki gradient matte with application olive
Temples: khaki gradient matte
Temple ends: green
Temple tips: titanium shiny

Mittelteil / Face: khaki Verlauf matt mit Druck oliv
dégradé kaki avec impression olive

Bügel / Branches: khaki Verlauf matt / dégradé kaki mat

Bügelenden / Manchons: grün / vert

Bügelabschluss/ Embouts des machons: titan glänzend / titane brillant



Col. / 75 5710 BLACK PINE

Front: black pine shiny
Temples: black pine shiny
Temple ends: black pine
Temple tips: titanium shiny

Mittelteil / Face: schwarze kiefer glänzend / pin noir brillant
 Bügel / Branches: schwarze kiefer glänzend / pin noir brillant
 Bügelenden / Manchons: schwarze kiefer / pin noir
 Bügelabschluss / Embouts des machons: titan glänzend / titane brillant



Col. / 75 9010 BLACK GRADIENT

Front: black gradient shiny with application grey brown
Temples: black gradient shiny with application grey brown
Temple ends: plum
Temple tips: silver shiny

Mittelteil / Face: schwarz Verlauf glänzend mit Druck graubraun dégradé noir brillant avec impression gris brun
 Bügel / Branches: schwarz Verlauf glänzend mit Druck graubraun dégradé noir brillant avec impression gris brun
 Bügelenden / Manchons: pflaume / prune
 Bügelabschluss / Embouts des machons: silber glänzend / argenté brillant



Col. / 75 9030 BLACK MATTE

Front: black matte
Temples: black matte
Temple ends: black
Temple tips: gold shiny

Mittelteil / Face: schwarz matt / noir mat
 Bügel / Branches: schwarz matt / noir mat
 Bügelenden / Manchons: schwarz / noir
 Bügelabschluss / Embouts des machons: gold glänzend / doré brillant



Col. / 75 9110 HAVANNA TOBACCO

Front: havanna black/yellow matte
Temples: dark brown matte
Temple ends: brown
Temple tips: titanium shiny

Mittelteil / Face: havanna schwarz/gelb matt havanna noir/doré mat
 Bügel / Branches: dunkelbraun matt / brun foncé mat
 Bügelenden / Manchons: braun / brun
 Bügelabschluss / Embouts des machons: titan glänzend / titane brillant

SPX ILLUSION / Mod. 2942
(before 2893)



54 x 36 (15,47 cm²)
56 x 38 (17,72 cm²)



59
61



14
15



140
145

SPARE PARTS

ERSATZTEILE / PIÈCES DE RECHANGE



B 2942
BC 658
140 mm
145 mm



GK 224



DEMO Lenses
STG

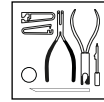


F 2942 54
F 2942 56

We recommend base curve 5, other curves possible
Wir empfehlen Basiskurve 5, andere Basiskurven möglich
Nous recommandons une base 5, autres courbes possible

EQUIPMENT

AUSSTATTUNG / ÉQUIPEMENT



P 0036
universal mounting-box
Universal-Montage-Box
boite de montage universelle



Case SHE 246
Cleaning cloth PL 37
Cardboard box FK 104-3



n ≥ 1,6
(+ PC, Trivex)



ATTENTION: due to minimalist diameters of front frame do not heat under any circumstances!

Insert lens from behind!

Note: mounting from the front could crack the lens

ACHTUNG: wegen der minimalistischen Querschnitte des Brillenrahmens auf keinen Fall erwärmen!

Linse von hinten einsetzen!

Notiz: beim Einsetzen von vorne, Gefahr des Ausplatzens

ATTENTION: en raison du contour mince, ne jamais chauffer la monture!

Insérez le verre par l'arrière!

Note: l'insertion par l'avant peut causer un bris du verre

METAL PARTS SURFACE

OBERFLÄCHEN METALLTEILE / SURFACES METALLIQUES

Col. / 75 3110, 3210, 4510, 5010,
5510, 5710, 9010, 9110

titanium plated, with lacquer finish
mit Titan beschichtet, mit Lackfinish
plaqué en titane, avec finition vernie

Col. / 75 4560

ruthenium plated, with lacquer finish
mit Ruthenium beschichtet, mit Lackfinish
plaqué en ruthenium, avec finition vernie

Col. / 75 9030

gold plated, with lacquer finish
vergoldet, mit Lackfinish
plaqué or, avec finition vernie

MATERIAL

MATERIAL / MATÉRIAUX

SPX®+ frame with parts made of
High-Tech Titanium
SPX®+ Fassung mit Teilen aus
High-Tech Titan
Monture en SPX®+ avec parties en
titane high-tech



THE ONENESS OF LENSES, FRAMES AND SERVICE.
DIE EINHEIT AUS GLÄSERN, FASSUNG UND SERVICE.
QUAND VERRES, MONTURE ET SERVICE NE FONT QU'UN.



TRY ON GLASSES ONLINE
ONLINE ANPROBIEREN
ESSAYER EN LIGNE

specifications are subject to change without notice, no liability will be assumed for misprints
technische Änderungen und Druckfehler vorbehalten / sous réserve de modifications techniques et d'erreurs d'impression



silhouette.com



NEW
MODEL
NUMBER



LENSES. FRAMES. SERVICE.

100%
SILHOUETTE

SPX ILLUSION

Mod. 2943
(before 2911)

Try it. Wear it. Love it.

Silhouette

COLOURS

FARBEN / COULEURS



Col. / 75 3110 DARK RED

Front: dark red matte
Temples: dark red matte
Temple ends: dark red
Temple tips: silver shiny

Mittelteil / Face: dunkelrot matt / rouge foncé mat
Bügel / Branches: dunkelrot matt / rouge foncé mat
Bügelenden / Manchons: rouge foncé
Bügelabschluss / Embouts des machons: silber glänzend / argenté brillant



Col. / 75 3210 TRICOLORE BEETROOT

Front: beetroot/grey gradient shiny with application grey
Temples: beetroot/grey gradient shiny with application grey
Temple ends: dark red
Temple tips: titanium shiny

Mittelteil / Face: rote Beete/grau verlaufend mit Applikation grau
dégradé betterave rouge/gris brillant avec impression gris
Bügel / Branches: rote Beete/grau verlaufend mit Applikation grau
dégradé betterave rouge/gris brillant avec impression gris
Bügelenden / Manchons: dunkelrot / rouge foncé
Bügelabschluss / Embouts des machons: titan glänzend / titane brillant



Col. / 75 4510 TRICOLORE LAKE

Front: dark blue/crystal gradient shiny with application blue
Temples: dark blue/crystal gradient shiny with application blue
Temple ends: dark violet
Temple tips: silver shiny

Mittelteil / Face: dunkelblau/kristall Verlauf glänzend mit Druck blau
dégradé bleu foncé/cristal brillant avec impression bleu

Bügel / Branches: dunkelblau/kristall Verlauf glänzend mit Druck blau
dégradé bleu foncé/cristal brillant avec impression bleu

Bügelenden / Manchons: dunkelviolet / violet foncé
Bügelabschluss/ Embouts des machons: silber glänzend / argenté brillant



Col. / 75 4560 NAVY BLUE

Front: navy blue matte
Temples: navy blue matte
Temple ends: black
Temple tips: black shiny

Mittelteil / Face: marineblau matt / bleu marine mat

Bügel / Branches: marineblau matt / bleu marine mat

Bügelenden / Manchons: schwarz / noir

Bügelabschluss/ Embouts des machons: schwarz glänzend / noir brillant



Col. / 75 5010 TRICOLORE VALLEY

Front: brown/crystal gradient shiny with application blue
Temples: brown/crystal gradient shiny with application blue
Temple ends: teal
Temple tips: titanium shiny

Mittelteil / Face: braun/kristall Verlauf glänzend mit Druck blau
dégradé brun/cristal brillant avec impression bleu

Bügel / Branches: braun/kristall Verlauf glänzend mit Druck blau
dégradé brun/cristal brillant avec impression bleu

Bügelenden / Manchons: petrol / pétrole
Bügelabschluss/ Embouts des machons: titan glänzend / titane brillant



Col. / 75 5510 KHAKI GRADIENT

Front: khaki gradient matte with application olive
Temples: khaki gradient matte
Temple ends: green
Temple tips: titanium shiny

Mittelteil / Face: khaki Verlauf matt mit Druck oliv
dégradé kaki avec impression olive

Bügel / Branches: khaki Verlauf matt / dégradé kaki mat

Bügelenden / Manchons: grün / vert

Bügelabschluss/ Embouts des machons: titan glänzend / titane brillant



Col. / 75 5710 BLACK PINE

Front: black pine shiny
Temples: black pine shiny
Temple ends: black pine
Temple tips: titanium shiny

Mittelteil / Face: schwarze kiefer glänzend / pin noir brillant
Bügel / Branches: schwarze kiefer glänzend / pin noir brillant
Bügelenden / Manchons: schwarze kiefer / pin noir
Bügelabschluss / Embouts des machons: titan glänzend / titane brillant



Col. / 75 9010 BLACK GRADIENT

Front: black gradient shiny with application grey brown
Temples: black gradient shiny with application grey brown
Temple ends: plum
Temple tips: silver shiny

Mittelteil / Face: schwarz Verlauf glänzend mit Druck graubraun
dégradé noir brillant avec impression gris brun
Bügel / Branches: schwarz Verlauf glänzend mit Druck graubraun
dégradé noir brillant avec impression gris brun
Bügelenden / Manchons: pflaume / prune
Bügelabschluss / Embouts des machons: silber glänzend / argenté brillant



Col. / 75 9030 BLACK MATTE

Front: black matte
Temples: black matte
Temple ends: black
Temple tips: gold shiny

Mittelteil / Face: schwarz matt / noir mat
Bügel / Branches: schwarz matt / noir mat
Bügelenden / Manchons: schwarz / noir
Bügelabschluss / Embouts des machons: gold glänzend / doré brillant



Col. / 75 9110 HAVANNA TOBACCO

Front: havanna black/yellow matte
Temples: dark brown matte
Temple ends: brown
Temple tips: titanium shiny

Mittelteil / Face: havanna schwarz/gelb matt
havanna noir/doré mat
Bügel / Branches: dunkelbraun matt / brun foncé mat
Bügelenden / Manchons: braun / brun
Bügelabschluss / Embouts des machons: titan glänzend / titane brillant

SPX ILLUSION / Mod. 2943
(before 2911)



53 x 41 (16,77 cm²)
55 x 42 (18,10 cm²)



57
59



17
18



140
145

SPARE PARTS

ERSATZTEILE / PIÈCES DE RECHANGE



B 2943
BC 658
140 mm
145 mm



GK 224



Demo Lenses
STG

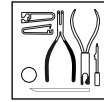


F 2943 53
F 2943 55

We recommend base curve 5, other curves possible
Wir empfehlen Basiskurve 5, andere Basiskurven möglich
Nous recommandons une base 5, autres courbes possible

EQUIPMENT

AUSSTATTUNG / ÉQUIPEMENT



P 0036
universal mounting-box
Universal-Montage-Box
boite de montage universelle



Case SHE 246
Cleaning cloth PL 37
Cardboard box FK 104-3



n ≥ 1,6
(+ PC, Trivex)



ATTENTION: due to minimalist diameters of front frame do not heat under any circumstances!

Insert lens from behind!

Note: mounting from the front could crack the lens

ACHTUNG: wegen der minimalistischen Querschnitte des Brillenrahmens auf keinen Fall erwärmen!

Linse von hinten einsetzen!

Notiz: beim Einsetzen von vorne, Gefahr des Ausplatzens

ATTENTION: en raison du contour mince, ne jamais chauffer la monture!

Insérez le verre par l'arrière!

Note: l'insertion par l'avant peut causer un bris du verre

METAL PARTS SURFACE

OBERFLÄCHEN METALLTEILE / SURFACES METALLIQUES

Col. / 75 3110, 3210, 4510, 5010,
5510, 5710, 9010, 9110

titanium plated, with lacquer finish
mit Titan beschichtet, mit Lackfinish
plaqué en titane, avec finition vernie

Col. / 75 4560

ruthenium plated, with lacquer finish
mit Ruthenium beschichtet, mit Lackfinish
plaqué en ruthenium, avec finition vernie

Col. / 75 9030

gold plated, with lacquer finish
vergoldet, mit Lackfinish
plaqué or, avec finition vernie

MATERIAL

MATERIAL / MATÉRIAUX

SPX®+ frame with parts made of
High-Tech Titanium
SPX®+ Fassung mit Teilen aus
High-Tech Titan
Monture en SPX®+ avec parties en
titane high-tech



THE ONENESS OF LENSES, FRAMES AND SERVICE.
DIE EINHEIT AUS GLÄSERN, FASSUNG UND SERVICE.
QUAND VERRES, MONTURE ET SERVICE NE FONT QU'UN.



TRY ON GLASSES ONLINE
ONLINE ANPROBIEREN
ESSAYER EN LIGNE

specifications are subject to change without notice, no liability will be assumed for misprints
technische Änderungen und Druckfehler vorbehalten/sous réserve de modifications techniques et d'erreurs d'impression



silhouette.com





SPX ILLUSION

Mod. 2936

Try it. Wear it. Love it.

Silhouette

COLOURS

FARBEN / COULEURS



Col. / 75 3010 DARK RED

Front: dark red matte
Temples: black matte
Temple ends: black
Temple tips: black shiny
Mittelteil / Face: dunkelrot matt / rouge foncé mat
Bügel / Branches: schwarz matt / noir mat
Bügelenden / Manchons: schwarz / noir
Bügelabschluss / Embouts des machons: schwarz glänzend / noir brillant



Col. / 75 4110 TRICOLORE DARK ORCHID

Front: rose shiny with application dark orchid
Temples: rose shiny with applicatoin dark orchid
Temple ends: orchid
Temple tips: silver shiny
Mittelteil / Face Et Bügel / Branches: rose glänzend mit Applikation dunkle Orchidee
rose brillante avec application orchidée foncé
Bügelenden / Manchons: orchidee / orchidée
Bügelabschluss / Embouts des machons: silber glänzend / argenté brillant



Col. / 75 4510 TRICOLORE LAKE

Front: dark blue/crystal gradient shiny with application blue
Temples: dark blue/crystal gradient shiny with application blue
Temple ends: dark violet
Temple tips: silver shiny
Mittelteil / Face Et Bügel / Branches: dunkelblau/kristall Verlauf glänzend mit Druck blau
dégradé bleu foncé/cristal brillant avec impression bleu
Bügelenden / Manchons: dunkelviolet / violet foncé
Bügelabschluss / Embouts des machons: silber glänzend / argenté brillant



Col. / 75 4560 NAVY BLUE

Front: navy blue matte
Temples: navy blue matte
Temple ends: black
Temple tips: black shiny
Mittelteil / Face: marineblau matt / bleu marine mat
Bügel / Branches: marineblau matt / bleu marine mat
Bügelenden / Manchons: schwarz / noir
Bügelabschluss / Embouts des machons: schwarz glänzend / noir brillant



Col. / 75 5710 BLACK PINE

Front: black pine shiny
Temples: black pine shiny
Temple ends: black pine
Temple tips: titanium shiny
Mittelteil / Face: schwarze kiefer glänzend / pin noir brillant
Bügel / Branches: schwarze kiefer glänzend / pin noir brillant
Bügelenden / Manchons: schwarze kiefer / pin noir
Bügelabschluss / Embouts des machons: titan glänzend / titane brillant



Col. / 75 6030 HAVANNA MAHOGANY

Front: havanna mahogany matte
Temples: black brown matte
Temple ends: brown
Temple tips: gold shiny
Mittelteil / Face: havanna mahagoni matt / havanna acajou mat
Bügel / Branches: schwarzbraun matt / brun noir mat
Bügelenden / Manchons: braun / brun
Bügelabschluss / Embouts des machons: gold glänzend / doré brillant



Col. / 75 6130 HONEY BLACK

Front: honey matte
Temples: black matte
Temple ends: black
Temple tips: black shiny
Mittelteil / Face: honig matt / miel mat
Bügel / Branches: schwarz matt / noir mat
Bügelenden / Manchons: schwarz / noir
Bügelabschluss / Embouts des machons: schwarz glänzend / noir brillant



Col. / 75 8510 SMOKY BLOSSOM

Front: nude grey shiny
Temples: nude grey shiny
Temple ends: nude grey
Temple tips: titanium shiny
Mittelteil / Face: nude grau glänzend / gris nude brillant
Bügel / Branches: nude grau glänzend / gris nude brillant
Bügelenden / Manchons: nude grau / gris nude
Bügelabschluss / Embouts des machons: titan glänzend / titane brillant




Col. / 75 9030 BLACK MATTE


Front: black matte
Temples: black matte
Temple ends: black
Temple tips: gold shiny
Mittelteil / Face: schwarz matt / noir mat
Bügel / Branches: schwarz matt / noir mat
Bügelenden / Manchons: schwarz / noir
Bügelabschluss / Embouts des machons: gold glänzend / doré brillant




Col. / 75 9310 HAVANNA TOBACCO

Front: havanna black/yellow matte
Temples: dark brown matte
Temple ends: black
Temple tips: titanium shiny
Mittelteil / Face: havanna schwarz/gelb matt
havanna noir/doré mat
Bügel / Branches: dunkelbraun matt / brun foncé mat
Bügelenden / Manchons: schwarz / noir
Bügelabschluss / Embouts des machons: titan glänzend / titane brillant


 50 x 44 (16,41 cm²)
 52 x 46 (17,80 cm²)


 53
 55


 17
 17



 135
 140


SPARE PARTS

ERSATZTEILE / PIÈCES DE RECHANGE


 B 2936
 BC 658
 135 mm
 140 mm


 GK 224


 Demo Lenses
 STG



 F 2936 50
 F 2936 52


We recommend base curve 5, other curves possible
 Wir empfehlen Basiskurve 5, andere Basiskurven möglich
 Nous recommandons une base 5, autres courbes possible

EQUIPMENT

AUSSTATTUNG / ÉQUIPEMENT


 P 0036
 universal mounting-box
 Universal-Montage-Box
 boîte de montage universelle


 Case SHE 246
 Cleaning cloth PL 37
 Cardboard box FK 104-3


 n ≥ 1,6
 (+ PC, Trivex)



ATTENTION: due to minimalist diameters of front frame do not heat under any circumstances!

Insert lens from behind!

Note: mounting from the front could crack the lens

ACHTUNG: wegen der minimalistischen Querschnitte des Brillenrahmens auf keinen Fall erwärmen!

Linse von hinten einsetzen!

Notiz: beim Einsetzen von vorne, Gefahr des Ausplatzens

ATTENTION: en raison du contour mince, ne jamais chauffer la monture!

Insérez le verre par l'arrière!

Note: l'insertion par l'avant peut causer un bris du verre

METAL PARTS SURFACE

OBERFLÄCHEN METALLTEILE / SURFACES METALLIQUES

Col. / 75 6030, 6130, 9030

gold plated, with lacquer finish
 vergoldet, mit Lackfinish
 plaqué or, avec finition vernie

Col. / 75 4560

ruthenium plated, with lacquer finish
 mit Ruthenium beschichtet, mit Lackfinish
 plaqué en ruthenium, avec finition vernie

Col. / 75 3010, 4110, 4510, 5710,
 8510, 9310

titanium plated, with lacquer finish
 mit Titan beschichtet, mit Lackfinish
 plaqué en titane, avec finition vernie

MATERIAL

MATERIAL / MATÉRIAUX

SPX®+ frame with parts made of
 High-Tech Titanium
 SPX®+ Fassung mit Teilen aus
 High-Tech Titan
 Monture en SPX®+ avec parties en
 titane high-tech



THE ONENESS OF LENSES, FRAMES AND SERVICE.
 DIE EINHEIT AUS GLÄSERN, FASSUNG UND SERVICE.
 QUAND VERRES, MONTURE ET SERVICE NE FONT QU'UN.



TRY ON GLASSES ONLINE
 ONLINE ANPROBIEREN
 ESSAYER EN LIGNE

specifications are subject to change without notice, no liability will be assumed for misprints
 technische Änderungen und Druckfehler vorbehalten/sous réserve de modifications techniques et d'erreurs d'impression



silhouette.com

NEW
MODEL
NUMBER



SPX ILLUSION

Mod. 2940
(before 2889)

Try it. Wear it. Love it.

Silhouette



Col. / 75 3010 DARK RED

Front: dark red matte
Temples: black matte
Temple ends: black
Temple tips: black shiny
 Mittelteil / Face: dunkelrot matt / rouge foncé mat
 Bügel / Branches: schwarz matt / noir mat
 Bügelenden / Manchons: schwarz / noir
 Bügelabschluss / Embouts des machons: schwarz glänzend / noir brillant



Col. / 75 4110 TRICOLORE DARK ORCHID

Front: rose shiny with application dark orchid
Temples: rose shiny with applicatoin dark orchid
Temple ends: orchid
Temple tips: silver shiny
 Mittelteil / Face Et Bügel / Branches: rose glänzend mit Applikation dunkle Orchidee
 rose brillante avec application orchidée foncé
 Bügelenden / Manchons: orchidee / orchidée
 Bügelabschluss / Embouts des machons: silber glänzend / argenté brillant



Col. / 75 4510 TRICOLORE LAKE

Front: dark blue/crystal gradient shiny with application blue
Temples: dark blue/crystal gradient shiny with application blue
Temple ends: dark violet
Temple tips: silver shiny
 Mittelteil / Face Et Bügel / Branches: dunkelblau/kristall Verlauf glänzend mit Druck blau
 dégradé bleu foncé/cristal brillant avec impression bleu
 Bügelenden / Manchons: dunkelviolett / violet foncé
 Bügelabschluss / Embouts des machons: silber glänzend / argenté brillant



Col. / 75 4560 NAVY BLUE

Front: navy blue matte
Temples: navy blue matte
Temple ends: black
Temple tips: black shiny
 Mittelteil / Face: marineblau matt / bleu marine mat
 Bügel / Branches: marineblau matt / bleu marine mat
 Bügelenden / Manchons: schwarz / noir
 Bügelabschluss / Embouts des machons: schwarz glänzend / noir brillant



Col. / 75 5710 BLACK PINE

Front: black pine shiny
Temples: black pine shiny
Temple ends: black pine
Temple tips: titanium shiny
 Mittelteil / Face: schwarze kiefer glänzend / pin noir brillant
 Bügel / Branches: schwarze kiefer glänzend / pin noir brillant
 Bügelenden / Manchons: schwarze kiefer / pin noir
 Bügelabschluss / Embouts des machons: titan glänzend / titane brillant



Col. / 75 6030 HAVANNA MAHOGANY

Front: havanna mahogany matte
Temples: black brown matte
Temple ends: brown
Temple tips: gold shiny
Mittelteil / Face: havanna mahagoni matt / havanna acajou mat
Bügel / Branches: schwarzbraun matt / brun noir mat
Bügelenden / Manchons: braun / brun
Bügelabschluss / Embouts des machons: gold glänzend / doré brillant



Col. / 75 6130 HONEY BLACK

Front: honey matte
Temples: black matte
Temple ends: black
Temple tips: black shiny
Mittelteil / Face: honig matt / miel mat
Bügel / Branches: schwarz matt / noir mat
Bügelenden / Manchons: schwarz / noir
Bügelabschluss / Embouts des machons: schwarz glänzend / noir brillant



Col. / 75 8510 SMOKY BLOSSOM

Front: nude grey shiny
Temples: nude grey shiny
Temple ends: nude grey
Temple tips: titanium shiny
Mittelteil / Face: nude grau glänzend / gris nude brillant
Bügel / Branches: nude grau glänzend / gris nude brillant
Bügelenden / Manchons: nude grau / gris nude
Bügelabschluss / Embouts des machons: titan glänzend / titane brillant



Col. / 75 9030 BLACK MATTE


Front: black matte
Temples: black matte
Temple ends: black
Temple tips: gold shiny
Mittelteil / Face: schwarz matt / noir mat
Bügel / Branches: schwarz matt / noir mat
Bügelenden / Manchons: schwarz / noir
Bügelabschluss / Embouts des machons: gold glänzend / doré brillant





Col. / 75 9310 HAVANNA TOBACCO

Front: havanna black/yellow matte
Temples: dark brown matte
Temple ends: black
Temple tips: titanium shiny
Mittelteil / Face: havanna schwarz/gelb matt
havanna noir/doré mat
Bügel / Branches: dunkelbraun matt / brun foncé mat
Bügelenden / Manchons: schwarz / noir
Bügelabschluss / Embouts des machons: titan glänzend / titane brillant

SPX ILLUSION / Mod. 2940
(before 2889)


49 x 41 (16,06 cm²)
51 x 42 (17,40 cm²)


52
54


17
17



135
145


SPARE PARTS

ERSATZTEILE / PIÈCES DE RECHANGE


B 2940
BC 658
135 mm
140 mm


GK 224


Demo Lenses
STG



F 2940 49
F 2940 51


We recommend base curve 5, other curves possible
Wir empfehlen Basiskurve 5, andere Basiskurven möglich
Nous recommandons une base 5, autres courbes possible

EQUIPMENT

AUSSTATTUNG / ÉQUIPEMENT


P 0036
universal mounting-box
Universal-Montage-Box
boite de montage universelle


Case SHE 246
Cleaning cloth PL 37
Cardboard box FK 104-3


n ≥ 1,6
(+ PC, Trivex)



ATTENTION: due to minimalist diameters of front frame do not heat under any circumstances!

Insert lens from behind!

Note: mounting from the front could crack the lens

ACHTUNG: wegen der minimalistischen Querschnitte des Brillenrahmens auf keinen Fall erwärmen!

Linse von hinten einsetzen!

Notiz: beim Einsetzen von vorne, Gefahr des Ausplatzens

ATTENTION: en raison du contour mince, ne jamais chauffer la monture!

Insérez le verre par l'arrière!

Note: l'insertion par l'avant peut causer un bris du verre

METAL PARTS SURFACE

OBERFLÄCHEN METALLTEILE / SURFACES METALLIQUES

Col. / 75 6030, 6130, 9030

gold plated, with lacquer finish
vergoldet, mit Lackfinish
plaqué or, avec finition vernie

Col. / 75 4560

ruthenium plated, with lacquer finish
mit Ruthenium beschichtet, mit Lackfinish
plaqué en ruthenium, avec finition vernie

Col. / 75 3010, 4110, 4510, 5710,
8510, 9310

titanium plated, with lacquer finish
mit Titan beschichtet, mit Lackfinish
plaqué en titane, avec finition vernie

MATERIAL

MATERIAL / MATÉRIAUX

SPX®+ frame with parts made of
High-Tech Titanium
SPX®+ Fassung mit Teilen aus
High-Tech Titan
Monture en SPX®+ avec parties en
titane high-tech



THE ONENESS OF LENSES, FRAMES AND SERVICE.
DIE EINHEIT AUS GLÄSERN, FASSUNG UND SERVICE.
QUAND VERRER, MONTURE ET SERVICE NE FONT QU'UN.



TRY ON GLASSES ONLINE
ONLINE ANPROBIEREN
ESSAYER EN LIGNE

specifications are subject to change without notice, no liability will be assumed for misprints
technische Änderungen und Druckfehler vorbehalten/sous réserve de modifications techniques et d'erreurs d'impression



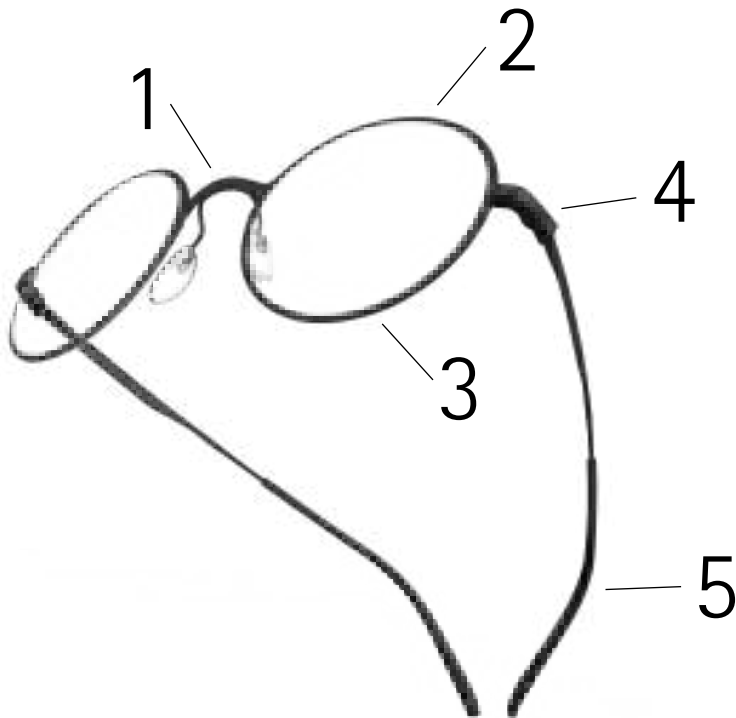
silhouette.com



LITE WAVE

Try it. Wear it. Love it.

Silhouette



1

Clean lines featuring ultra-precise laser cutting for an architectural finish
Klare Linienführung mit architektonischer Anmutung durch hochpräzise Laserfertigung
Lignes claires à l'effet architectural grâce à une fabrication au laser haute précision

2

Newly developed, innovative lock mechanism for simplified lens-fitting
Neu entwickelter, innovativer Schließblock für einfache Verglasung
Nouveau palier de blocage innovat pour faciliter le montage des verres

3

High-quality titanium from Silhouette	Silhouettes hochwertiges Titanium	Titane haute qualité Silhouette
• Light-weight designs (only 3.68 grams)	• Leichtgewichtige Designs (nur 3,68 Gramm)	• Design léger (seulement 3,68 g)
• Flexible yet stable	• Flexibel und trotzdem stabil	• À la fois flexibles et stables
• Highly durable	• Widerstandsfähig	• Solides
• Hypoallergenic	• Hypoallergen	• Hypoallergéniques

4

Easy handling thanks to the maintenance-free hook ring
Einfache Handhabung durch wartungsfreies Hakenscharnier
Manipulation facile grâce aux charnières à crochets sans maintenance

5

Adjustable and easy-to-trim temples for a perfect fit
Perfekter Sitz durch anpassbaren und einfach kürzbaren Bügel
Maintien parfait grâce à des branches adaptables et faciles à raccourcir



LITE WAVE

Mod. 4559

Try it. Wear it. Love it.

Silhouette

COLOURS

FARBEN / COULEURS



Col. / 75 3530 BALANCED ROSE

Front: rose gold silky matte
Temples: rose gold silky matte
Decoration: rose matte
Temple ends: ivory matte
Temple tips: rose gold matte

Mittelteil / Face: rose gold seidenmatt / or rosé satiné mat
Bügel / Branches: rose gold seidenmatt / or rosé satiné mat
Dekor / Décoration: rose matt / rose mat
Bügelenden / Manchons: elfenbein matt / ivoire mat
Bügelabschluss / Embouts des machons: rose gold matt / or rosé mat



Col. / 75 4040 VELVET CASSIS

Front: cassis silky matte
Temples: cassis silky matte
Decoration: cassis matte
Temple ends: cassis matte
Temple tips: titanium matte

Mittelteil / Face: cassis seidenmatt / cassis satiné mat
Bügel / Branches: cassis seidenmatt / cassis satiné mat
Dekor / Décoration: cassis matt / cassis mat
Bügelenden / Manchons: cassis matt / cassis mat
Bügelabschluss / Embouts des machons: titan matt / titane mat



Col. / 75 5040 TONIC AGAVE

Front: agave silky matte
Temples: agave silky matte
Decoration: agave matte
Temple ends: agave matte
Temple tips: silver matte

Mittelteil / Face: agave seidenmatt / agave satiné mat
Bügel / Branches: agave seidenmatt / agave satiné mat
Dekor / Décoration: agave matt / agave mat
Bügelenden / Manchons: agave matt / agave mat
Bügelabschluss / Embouts des machons: silber matt / argenté mat



Col. / 75 5540 RESTFUL OLIVE

Front: olive silky matte
Temples: olive silky matte
Decoration: olive matte
Temple ends: olive matte
Temple tips: titanium matte

Mittelteil / Face: oliv seidenmatt / olive satiné mat
Bügel / Branches: oliv seidenmatt / olive satiné mat
Dekor / Décoration: oliv matt / olive mat
Bügelenden / Manchons: oliv matt / olive mat
Bügelabschluss / Embouts des machons: titan matt / titane mat

GROOVED GLAZING

NUT VERGLASUNG / TAILLAGE AVEC RAINURE

Milling of optical lenses with groove

Optische Linse mit Nut schleifen

Taillage des verres optiques avec rainure

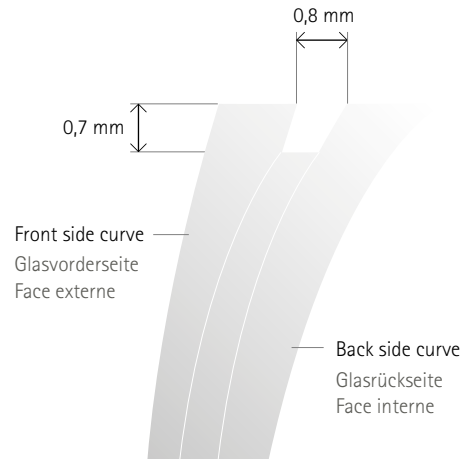
Groove-depth:
Nuttiefe/Profondeur de rainure: 0,7 mm

Groove-width:
Nutbreite/Largeur de rainure: 0,8 mm

Basis curve frame:
Basiskurve Fassung/Courbure de base de la monture: 5

Basis curve lens:
Basiskurve Linse/Courbure de base du verre: < 5

Minimum thickness of lens rim:
Minimale Glasranddicke/Verre: 2,2 mm



Insert lens from behind!

Note: mounting from the front could crack the lens

Linse von hinten einsetzen!


Notiz: beim Einsetzen von vorne, Gefahr des Ausplatzens

Insérez le verre par l'arrière!

Note: l'insertion par l'avant peut causer un bris du verre



THE ONENESS OF LENSES, FRAMES AND SERVICE.
DIE EINHEIT AUS GLÄSERN, FASSUNG UND SERVICE.
QUAND VERRES, MONTURE ET SERVICE NE FONT QU'UN.



53 x 44 (18,69 cm²)
55 x 46 (20,13 cm²)



56
58



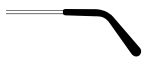
15
16



135
140

SPARE PARTS

ERSATZTEILE / PIÈCES DE RECHANGE




B 4559
BM 620-1
135 mm
140 mm




GK 278-1




AC 525



BLS 85
SP 96 GL



Demo Lenses
STG 72



Demo Lenses
STG 70

We recommend base curve 5, other curves possible
Wir empfehlen Basiskurve 5, andere Basiskurven möglich
Nous recommandons une base 5, autres courbes possible

EQUIPMENT

AUSSTATTUNG / ÉQUIPEMENT



P.0036
universal mounting-box
Universal-Montage-Box
boîte de montage universelle



AC 542 Demontage tool



Case SHE 246
Cleaning cloth PL 37
Cardboard box FK 104-3
Rubber ring MH3
Technical info VH 92



$n \geq 1,6$
(+ PC, Trivex)

METAL PARTS SURFACE

OBERFLÄCHEN METALLTEILE / SURFACES METALLIQUES

Col. / 75 4040, 5040, 5540
with colour- and lacquer finish
mit Farbfinish und Lackbeschichtung
avec couleur de finition et couche de vernis

Col. / 75 3530
gold plated, with lacquer finish
vergoldet, mit Lackfinish
plaqué or, avec finition vernie

MATERIAL

MATERIAL / MATÉRIAUX

Frame made of High-Tech Titanium
with parts of SPX®+
Brillenfassung aus High-Tech Titan
mit Teilen aus SPX®+
Monture en titane high-tech avec
parties en SPX®+



THE ONENESS OF LENSES, FRAMES AND SERVICE.
DIE EINHEIT AUS GLÄSERN, FASSUNG UND SERVICE.
QUAND VERRES, MONTURE ET SERVICE NE FONT QU'UN.



TRY ON GLASSES ONLINE
ONLINE ANPROBIEREN
ESSAYER EN LIGNE



LITE WAVE

Mod. 5531

Try it. Wear it. Love it.

Silhouette

COLOURS

FARBEN / COULEURS



Col. / 75 4040 ICY LAVENDER

Front: lavender silky matte
Temples: lavender silky matte
Decoration: lavender matte
Temple ends: lavender matte
Temple tips: silver matte

Mittelteil / Face: lavendel seidenmatt / lavande satiné mat
Bügel / Branches: lavendel seidenmatt / lavande satiné mat
Dekor / Décoration: lavendel matt / lavande mat
Bügelenden / Manchons: lavendel matt / lavande mat
Bügelabschluss / Embouts des machons: silber matt / argenté mat



Col. / 75 4140 VELVET CASSIS

Front: cassis silky matte
Temples: cassis silky matte
Decoration: cassis matte
Temple ends: cassis matte
Temple tips: titanium matte

Mittelteil / Face: cassis seidenmatt / cassis satiné mat
Bügel / Branches: cassis seidenmatt / cassis satiné mat
Dekor / Décoration: cassis matt / cassis mat
Bügelenden / Manchons: cassis matt / cassis mat
Bügelabschluss / Embouts des machons: titan matt / titane mat



Col. / 75 6040 SILKY CARAMEL

Front: caramel silky matte
Temples: caramel silky matte
Decoration: brown matte
Temple ends: brown matte
Temple tips: gold matte

Mittelteil / Face: karamell seidenmatt / caramel satiné mat
Bügel / Branches: karamell seidenmatt / caramel satiné mat
Dekor / Décoration: braun matt / brun mat
Bügelenden / Manchons: braun matt / brun mat
Bügelabschluss / Embouts des machons: gold matt / doré mat



Col. / 75 7530 SOFT GOLD

Front: gold silky matte
Temples: gold silky matte
Decoration: black matte
Temple ends: black matte
Temple tips: gold matte

Mittelteil / Face: gold seidenmatt / doré satiné mat
Bügel / Branches: gold seidenmatt / doré satiné mat
Dekor / Décoration: schwarz matt / noir mat
Bügelenden / Manchons: schwarz matt / noir mat
Bügelabschluss / Embouts des machons: gold matt / doré mat

GROOVED GLAZING

NUT VERGLASUNG / TAILLAGE AVEC RAINURE

Milling of optical lenses with groove

Optische Linse mit Nut schleifen

Taillage des verres optiques avec rainure

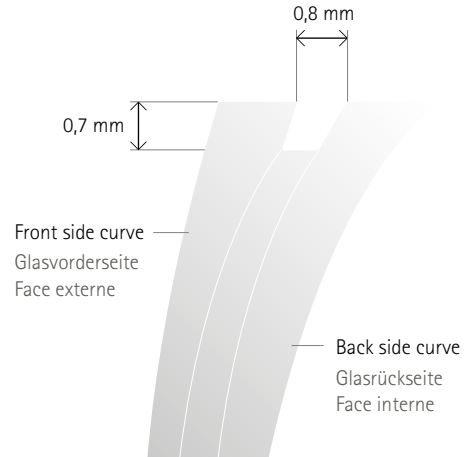
Groove-depth:
Nuttiefe/Profondeur de rainure: 0,7 mm

Groove-width:
Nutbreite/Largeur de rainure: 0,8 mm

Basis curve frame:
Basiskurve Fassung/Courbure de base de la monture: 5

Basis curve lens:
Basiskurve Linse/Courbure de base du verre: < 5

Minimum thickness of lens rim:
Minimale Glasranddicke/Verre: 2,2 mm



Insert lens from behind!

Note: mounting from the front could crack the lens

Linse von hinten einsetzen!


Notiz: beim Einsetzen von vorne, Gefahr des Ausplatzens


Insérez le verre par l'arrière!


Note: l'insertion par l'avant peut causer un bris du verre




THE ONENESS OF LENSES, FRAMES AND SERVICE.
DIE EINHEIT AUS GLÄSERN, FASSUNG UND SERVICE.
QUAND VERRES, MONTURE ET SERVICE NE FONT QU'UN.


 52 x 34 (14,49 cm²)
 54 x 36 (15,74 cm²)

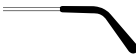

 56
 58


 15
 16


 135
 140


SPARE PARTS


ERSATZTEILE / PIÈCES DE RECHANGE

 B 5531
 BM 620-1
 135 mm
 140 mm

 GK 278-1

 AC 525

 BLS 85
 SP 96 GL

 Demo Lenses
 STG 72



F 5531 52
 F 5531 54

We recommend base curve 5, other curves possible
 Wir empfehlen Basiskurve 5, andere Basiskurven möglich
 Nous recommandons une base 5, autres courbes possible

EQUIPMENT

AUSSTATTUNG / ÉQUIPEMENT



AC 542 Demontage tool



Case SHE 246

Cleaning cloth PL 37

Cardboard box FK 104-3

Rubber ring MH3

Sticker grooved glazing

ET 156-1

Technical info VH 92



n ≥ 1,6
 (+ PC, Trivex)

METAL PARTS SURFACE

OBERFLÄCHEN METALLTEILE / SURFACES METALLIQUES

Col. / 75 4040, 4140, 6040

with colour- and lacquer finish

mit Farbfinish und Lackbeschichtung

avec couleur de finition et couche de vernis

Col. / 75 7530

gold plated, with lacquer finish

vergoldet, mit Lackfinish

plaqué or, avec finition vernie

MATERIAL

MATERIAL / MATÉRIAUX

Frame made of High-Tech Titanium
 with parts of SPX®+

Brillenfassung aus High-Tech Titan
 mit Teilen aus SPX®+

Monture en titane high-tech avec
 parties en SPX®+



THE ONENESS OF LENSES, FRAMES AND SERVICE.
 DIE EINHEIT AUS GLÄSERN, FASSUNG UND SERVICE.
 QUAND VERRES, MONTURE ET SERVICE NE FONT QU'UN.



TRY ON GLASSES ONLINE
 ONLINE ANPROBIEREN
 ESSAYER EN LIGNE



LITE WAVE

Mod. 5532

Try it. Wear it. Love it.

Silhouette

COLOURS

FARBEN / COULEURS



Col. / 75 4040 ICY LAVENDER

Front: lavender silky matte
Temples: lavender silky matte
Decoration: lavender matte
Temple ends: lavender matte
Temple tips: silver matte

Mittelteil / Face: lavendel seidenmatt / lavande satiné mat
Bügel / Branches: lavendel seidenmatt / lavande satiné mat
Dekor / Décoration: lavendel matt / lavande mat
Bügelenden / Manchons: lavendel matt / lavande mat
Bügelabschluss/Embouts des machons: silber matt / argenté mat



Col. / 75 4140 VELVET CASSIS

Front: cassis silky matte
Temples: cassis silky matte
Decoration: cassis matte
Temple ends: cassis matte
Temple tips: titanium matte

Mittelteil / Face: cassis seidenmatt / cassis satiné mat
Bügel / Branches: cassis seidenmatt / cassis satiné mat
Dekor / Décoration: cassis matt / cassis mat
Bügelenden / Manchons: cassis matt / cassis mat
Bügelabschluss/Embouts des machons: titan matt / titane mat



Col. / 75 6040 SILKY CARAMEL

Front: caramel silky matte
Temples: caramel silky matte
Decoration: brown matte
Temple ends: brown matte
Temple tips: gold matte

Mittelteil / Face: karamell seidenmatt / caramel satiné mat
Bügel / Branches: karamell seidenmatt / caramel satiné mat
Dekor / Décoration: braun matt / brun mat
Bügelenden / Manchons: braun matt / brun mat
Bügelabschluss/Embouts des machons: gold matt / doré mat



Col. / 75 7530 SOFT GOLD

Front: gold silky matte
Temples: gold silky matte
Decoration: black matte
Temple ends: black matte
Temple tips: gold matte

Mittelteil / Face: gold seidenmatt / doré satiné mat
Bügel / Branches: gold seidenmatt / doré satiné mat
Dekor / Décoration: schwarz matt / noir mat
Bügelenden / Manchons: schwarz matt / noir mat
Bügelabschluss/Embouts des machons: gold matt / doré mat

GROOVED GLAZING

NUT VERGLASUNG / TAILLAGE AVEC RAINURE

Milling of optical lenses with groove

Optische Linse mit Nut schleifen

Taillage des verres optiques avec rainure

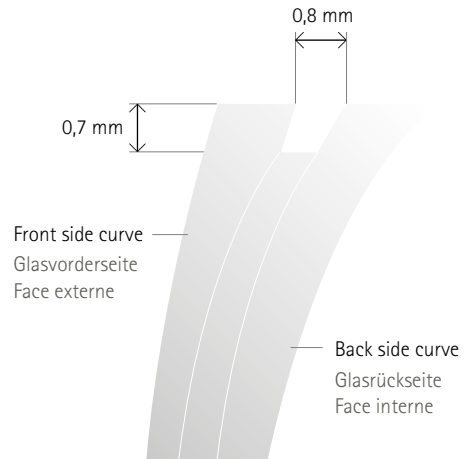
Groove-depth:
Nuttiefe/Profondeur de rainure: 0,7 mm

Groove-width:
Nutbreite/Largeur de rainure: 0,8 mm

Basis curve frame:
Basiskurve Fassung/Courbure de base de la monture: 5

Basis curve lens:
Basiskurve Linse/Courbure de base du verre: < 5

Minimum thickness of lens rim:
Minimale Glasranddicke/Verre: 2,2 mm



Insert lens from behind!

Note: mounting from the front could crack the lens

Linse von hinten einsetzen!


Notiz: beim Einsetzen von vorne, Gefahr des Ausplatzens

Insérez le verre par l'arrière!

Note: l'insertion par l'avant peut causer un bris du verre



THE ONENESS OF LENSES, FRAMES AND SERVICE.
DIE EINHEIT AUS GLÄSERN, FASSUNG UND SERVICE.
QUAND VERRES, MONTURE ET SERVICE NE FONT QU'UN.


 52 x 40 (16,16 cm²)
 54 x 42 (17,44 cm²)

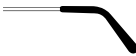

 58
 60


 16
 17


 135
 140


SPARE PARTS


ERSATZTEILE / PIÈCES DE RECHANGE

 B 5532
 BM 620-1
 135 mm
 140 mm

 GK 278-1

 AC 525

 BLS 85
 SP 96 GL

 Demo Lenses
 STG 72



F 5532 52
 F 5532 54

We recommend base curve 5, other curves possible
 Wir empfehlen Basiskurve 5, andere Basiskurven möglich
 Nous recommandons une base 5, autres courbes possible

EQUIPMENT

AUSSTATTUNG / ÉQUIPEMENT



AC 542 Demontage tool



Case SHE 246

Cleaning cloth PL 37

Cardboard box FK 104-3

Rubber ring MH3

Sticker grooved glazing

ET 156-1

Technical info VH 92



n ≥ 1,6
 (+ PC, Trivex)

METAL PARTS SURFACE

OBERFLÄCHEN METALLTEILE / SURFACES METALLIQUES

Col. / 75 4040, 4140, 6040

with colour- and lacquer finish

mit Farbfinish und Lackbeschichtung

avec couleur de finition et couche de vernis

Col. / 75 7530

gold plated, with lacquer finish

vergoldet, mit Lackfinish

plaqué or, avec finition vernie

MATERIAL

MATERIAL / MATÉRIAUX

Frame made of High-Tech Titanium
 with parts of SPX®+

Brillenfassung aus High-Tech Titan
 mit Teilen aus SPX®+

Monture en titane high-tech avec
 parties en SPX®+



THE ONENESS OF LENSES, FRAMES AND SERVICE.
 DIE EINHEIT AUS GLÄSERN, FASSUNG UND SERVICE.
 QUAND VERRÉS, MONTURE ET SERVICE NE FONT QU'UN.



TRY ON GLASSES ONLINE
 ONLINE ANPROBIEREN
 ESSAYER EN LIGNE



LITE WAVE

Mod. 5533

Try it. Wear it. Love it.

Silhouette

COLOURS

FARBEN / COULEURS



Col. / 75 4540 INTENSE BLUE

Front: dark blue matte
Temples: dark blue matte
Decoration: black matte
Temple ends: black matte
Temple tips: silver matte

Mittelteil / Face: dunkelblau matt / bleu foncé mat
Bügel / Branches: dunkelblau matt / bleu foncé mat
Dekor / Décoration: schwarz matt / noir mat
Bügelenden / Manchons: schwarz matt / noir mat
Bügelabschluss / Embouts des machons: silber matt / argenté mat



Col. / 75 6140 DUSKY BROWN

Front: dusky brown
Temples: dusky brown
Decoration: brown matte
Temple ends: brown matte
Temple tips: titanium matte

Mittelteil / Face: braun gedämpft / brun pâle
Bügel / Branches: braun gedämpft / brun pâle
Dekor / Décoration: braun matt / brun mat
Bügelenden / Manchons: braun matt / brun mat
Bügelabschluss / Embouts des machons: titan matt / titane mat



Col. / 75 7000 SMOOTH RHODIUM

Front: rhodium silky matte
Temples: rhodium silky matte
Decoration: grey matte
Temple ends: grey matte
Temple tips: silver matte

Mittelteil / Face: rhodium seidenmatt / rhodium satiné mat
Bügel / Branches: rhodium seidenmatt / rhodium satiné mat
Dekor / Décoration: grau matt / gris mat
Bügelenden / Manchons: grau matt / gris mat
Bügelabschluss / Embouts des machons: silber matt / argenté mat



Col. / 75 9040 PURE BLACK

Front: black matte
Temples: black matte
Decoration: black matte
Temple ends: black matte
Temple tips: black matte

Mittelteil / Face: schwarz matt / noir mat
Bügel / Branches: schwarz matt / noir mat
Dekor / Décoration: schwarz matt / noir mat
Bügelenden / Manchons: schwarz matt / noir mat
Bügelabschluss / Embouts des machons: schwarz matt / noir mat

GROOVED GLAZING

NUT VERGLASUNG / TAILLAGE AVEC RAINURE

Milling of optical lenses with groove

Optische Linse mit Nut schleifen

Taillage des verres optiques avec rainure

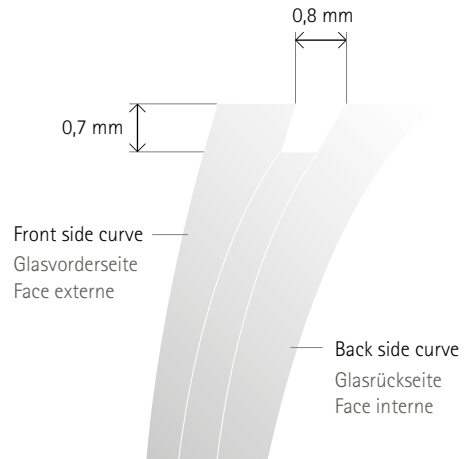
Groove-depth:
Nuttiefe/Profondeur de rainure: 0,7 mm

Groove-width:
Nutbreite/Largeur de rainure: 0,8 mm

Basis curve frame:
Basiskurve Fassung/Courbure de base de la monture: 5

Basis curve lens:
Basiskurve Linse/Courbure de base du verre: < 5

Minimum thickness of lens rim:
Minimale Glasranddicke/Verre: 2,2 mm



Insert lens from behind!

Note: mounting from the front could crack the lens

Linse von hinten einsetzen!


Notiz: beim Einsetzen von vorne, Gefahr des Ausplatzens

Insérez le verre par l'arrière!

Note: l'insertion par l'avant peut causer un bris du verre



THE ONENESS OF LENSES, FRAMES AND SERVICE.
DIE EINHEIT AUS GLÄSERN, FASSUNG UND SERVICE.
QUAND VERRES, MONTURE ET SERVICE NE FONT QU'UN.


53 x 38 (17,15 cm²)
55 x 39 (18,47 cm²)

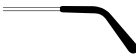

59
61


16
17


140
145


SPARE PARTS


ERSATZTEILE / PIÈCES DE RECHANGE

 B 5533
BM 620-1
140 mm
145 mm

 GK 278-1

 AC 525

 BLS 85
SP 96 GL

 Demo Lenses
STG 72



F 5533 53
F 5533 55

We recommend base curve 5, other curves possible
Wir empfehlen Basiskurve 5, andere Basiskurven möglich
Nous recommandons une base 5, autres courbes possible

EQUIPMENT

AUSSTATTUNG / ÉQUIPEMENT



AC 542 Demontage tool



Case SHE 246

Cleaning cloth PL 37

Cardboard box FK 104-3

Rubber ring MH3

Sticker grooved glazing

ET 156-1

Technical info VH 92



n ≥ 1,6
(+ PC, Trivex)

METAL PARTS SURFACE

OBERFLÄCHEN METALLTEILE / SURFACES METALLIQUES

Col. / 75 4540, 6140, 9040

with colour- and lacquer finish

mit Farbfinish und Lackbeschichtung

avec couleur de finition et couche de vernis

Col. / 75 7000

rhodium plated, with lacquer finish

rhodiniert, mit Lackfinish

rhodié, avec finition vernie

MATERIAL

MATERIAL / MATÉRIAUX

Frame made of High-Tech Titanium
with parts of SPX®+

Brillenfassung aus High-Tech Titan
mit Teilen aus SPX®+

Monture en titane high-tech avec
parties en SPX®+



THE ONENESS OF LENSES, FRAMES AND SERVICE.
DIE EINHEIT AUS GLÄSERN, FASSUNG UND SERVICE.
QUAND VERRÉS, MONTURE ET SERVICE NE FONT QU'UN.



TRY ON GLASSES ONLINE
ONLINE ANPROBIEREN
ESSAYER EN LIGNE



LITE WAVE

Mod. 5534

Try it. Wear it. Love it.

Silhouette

COLOURS

FARBEN / COULEURS



Col. / 75 4540 INTENSE BLUE

Front:	dark blue matte
Temples:	dark blue matte
Decoration:	black matte
Temple ends:	black matte
Temple tips:	silver matte
Mittelteil / Face:	dunkelblau matt / bleu foncé mat
Bügel / Branches:	dunkelblau matt / bleu foncé mat
Dekor / Décoration:	schwarz matt / noir mat
Bügelenden / Manchons:	schwarz matt / noir mat
Bügelabschluss / Embouts des machons:	silber matt / argenté mat



Col. / 75 6140 DUSKY BROWN

Front:	dusky brown
Temples:	dusky brown
Decoration:	brown matte
Temple ends:	brown matte
Temple tips:	titanium matte
Mittelteil / Face:	braun gedämpft / brun pâle
Bügel / Branches:	braun gedämpft / brun pâle
Dekor / Décoration:	braun matt / brun mat
Bügelenden / Manchons:	braun matt / brun mat
Bügelabschluss / Embouts des machons:	titan matt / titane mat



Col. / 75 7000 SMOOTH RHODIUM

Front:	rhodium silky matte
Temples:	rhodium silky matte
Decoration:	grey matte
Temple ends:	grey matte
Temple tips:	silver matte
Mittelteil / Face:	rhodium seidenmatt / rhodium satiné mat
Bügel / Branches:	rhodium seidenmatt / rhodium satiné mat
Dekor / Décoration:	grau matt / gris mat
Bügelenden / Manchons:	grau matt / gris mat
Bügelabschluss / Embouts des machons:	silber matt / argenté mat



Col. / 75 9040 PURE BLACK

Front:	black matte
Temples:	black matte
Decoration:	black matte
Temple ends:	black matte
Temple tips:	black matte
Mittelteil / Face:	schwarz matt / noir mat
Bügel / Branches:	schwarz matt / noir mat
Dekor / Décoration:	schwarz matt / noir mat
Bügelenden / Manchons:	schwarz matt / noir mat
Bügelabschluss / Embouts des machons:	schwarz matt / noir mat

GROOVED GLAZING

NUT VERGLASUNG / TAILLAGE AVEC RAINURE

Milling of optical lenses with groove

Optische Linse mit Nut schleifen

Taillage des verres optiques avec rainure

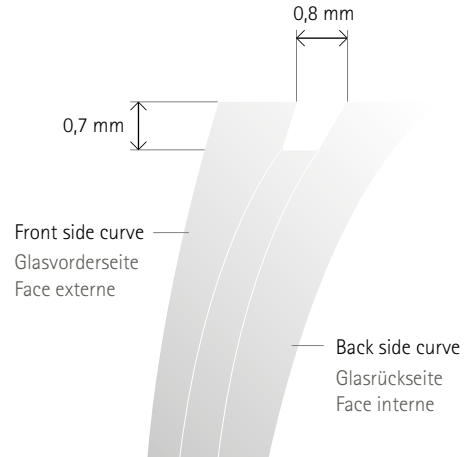
Groove-depth:
Nuttiefe/Profondeur de rainure: 0,7 mm

Groove-width:
Nutbreite/Largeur de rainure: 0,8 mm

Basis curve frame:
Basiskurve Fassung/Courbure de base de la monture: 5

Basis curve lens:
Basiskurve Linse/Courbure de base du verre: < 5

Minimum thickness of lens rim:
Minimale Glasranddicke/Verre: 2,2 mm



Insert lens from behind!

Note: mounting from the front could crack the lens

Linse von hinten einsetzen!


Notiz: beim Einsetzen von vorne, Gefahr des Ausplatzens


Insérez le verre par l'arrière!


Note: l'insertion par l'avant peut causer un bris du verre



THE ONENESS OF LENSES, FRAMES AND SERVICE.
DIE EINHEIT AUS GLÄSERN, FASSUNG UND SERVICE.
QUAND VERRES, MONTURE ET SERVICE NE FONT QU'UN.


 52 x 40 (17,85 cm²)
 54 x 42 (19,25 cm²)

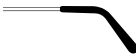

 59
 60


 17
 18


 140
 145


SPARE PARTS


ERSATZTEILE / PIÈCES DE RECHANGE

 B 5534
 BM 620-1
 140 mm
 145 mm

 GK 278-1

 AC 525

 BLS 85
 SP 96 GL

 Demo Lenses
 STG 72



F 5534 52
 F 5534 54

We recommend base curve 5, other curves possible
 Wir empfehlen Basiskurve 5, andere Basiskurven möglich
 Nous recommandons une base 5, autres courbes possible

EQUIPMENT

AUSSTATTUNG / ÉQUIPEMENT



AC 542 Demontage tool



Case SHE 246
 Cleaning cloth PL 37
 Cardboard box FK 104-3
 Rubber ring MH3
 Sticker grooved glazing
 ET 156-1
 Technical info VH 92



n ≥ 1,6
 (+ PC, Trivex)

METAL PARTS SURFACE

OBERFLÄCHEN METALLTEILE / SURFACES METALLIQUES

Col. / 75 4540, 6140, 9040
 with colour- and lacquer finish
 mit Farbfinish und Lackbeschichtung
 avec couleur de finition et couche de vernis

Col. / 75 7000
 rhodium plated, with lacquer finish
 rhodiniert, mit Lackfinish
 rhodié, avec finition vernie

MATERIAL

MATERIAL / MATÉRIAUX

Frame made of High-Tech Titanium
 with parts of SPX®+
 Brillenfassung aus High-Tech Titan
 mit Teilen aus SPX®+
 Monture en titane high-tech avec
 parties en SPX®+



THE ONENESS OF LENSES, FRAMES AND SERVICE.
 DIE EINHEIT AUS GLÄSERN, FASSUNG UND SERVICE.
 QUAND VERRÉS, MONTURE ET SERVICE NE FONT QU'UN.



TRY ON GLASSES ONLINE
 ONLINE ANPROBIEREN
 ESSAYER EN LIGNE



LITE WAVE

Mod. 5556

Try it. Wear it. Love it.

Silhouette

COLOURS

FARBEN / COULEURS



Col. / 75 4540 CASUAL DENIM

Front: denim blue silky matte
Temples: denim blue silky matte
Decoration: dark blue matte
Temple ends: dark blue matte
Temple tips: silver matte

Mittelteil / Face: jeansblau seidenmatt / jeans bleu satiné mat
Bügel / Branches: jeansblau seidenmatt / jeans bleu satiné mat
Dekor / Décoration: dunkelblau matt / bleu foncé mat
Bügelenden / Manchons: dunkelblau matt / bleu foncé mat
Bügelabschluss / Embouts des machons: silber matt / argenté mat



Col. / 75 6560 ENERGETIC BEETROOT

Front: ruthenium silky matte
Temples: ruthenium silky matte
Decoration: beetroot matte
Temple ends: beetroot matte
Temple tips: titanium matte

Mittelteil / Face: ruthenium seidenmatt / ruthénium satiné mat
Bügel / Branches: ruthenium seidenmatt / ruthénium satiné mat
Dekor / Décoration: rote Beete matt / betterave rouge mat
Bügelenden / Manchons: rote Beete matt / betterave rouge mat
Bügelabschluss / Embouts des machons: titan matt / titane mat



Col. / 75 7530 TIMELESS GOLD

Front: gold silky matte
Temples: gold silky matte
Decoration: black matte
Temple ends: black matte
Temple tips: gold matte

Mittelteil / Face: gold seidenmatt / doré satiné mat
Bügel / Branches: gold seidenmatt / doré satiné mat
Dekor / Décoration: schwarz matt / noir mat
Bügelenden / Manchons: schwarz matt / noir mat
Bügelabschluss / Embouts des machons: gold matt / doré mat



Col. / 75 9040 PURE BLACK

Front: black silky matte
Temples: black silky matte
Decoration: black matte
Temple ends: black matte
Temple tips: black matte

Mittelteil / Face: schwarz seidenmatt / noir satiné mat
Bügel / Branches: schwarz seidenmatt / noir satiné mat
Dekor / Décoration: schwarz matt / noir mat
Bügelenden / Manchons: schwarz matt / noir mat
Bügelabschluss / Embouts des machons: schwarz matt / noir mat

GROOVED GLAZING

NUT VERGLASUNG / TAILLAGE AVEC RAINURE

Milling of optical lenses with groove

Optische Linse mit Nut schleifen

Taillage des verres optiques avec rainure

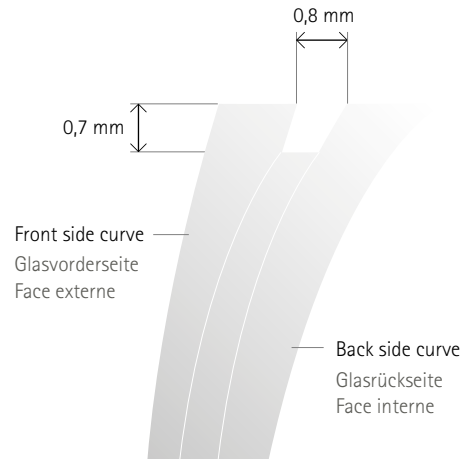
Groove-depth:
Nuttiefe/Profondeur de rainure: 0,7 mm

Groove-width:
Nutbreite/Largeur de rainure: 0,8 mm

Basis curve frame:
Basiskurve Fassung/Courbure de base de la monture: 5

Basis curve lens:
Basiskurve Linse/Courbure de base du verre: < 5

Minimum thickness of lens rim:
Minimale Glasranddicke/Verre: 2,2 mm



Insert lens from behind!

Note: mounting from the front could crack the lens

Linse von hinten einsetzen!


Notiz: beim Einsetzen von vorne, Gefahr des Ausplatzens

Insérez le verre par l'arrière!


Note: l'insertion par l'avant peut causer un bris du verre




THE ONENESS OF LENSES, FRAMES AND SERVICE.
DIE EINHEIT AUS GLÄSERN, FASSUNG UND SERVICE.
QUAND VERRES, MONTURE ET SERVICE NE FONT QU'UN.


 54 x 40 (17,85 cm²)
 56 x 41 (19,20 cm²)

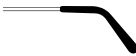

 60
 62


 15
 16


 140
 145


SPARE PARTS


ERSATZTEILE / PIÈCES DE RECHANGE


 B 5556
 BM 620-1
 140 mm
 145 mm

 GK 278-1

 AC 525

 BLS 85
 SP 96 GL

 Demo Lenses
 STG 72


 Demo Lenses
 STG 70


We recommend base curve 5, other curves possible
 Wir empfehlen Basiskurve 5, andere Basiskurven möglich
 Nous recommandons une base 5, autres courbes possible


EQUIPMENT

AUSSTATTUNG / ÉQUIPEMENT

 P.0036
 universal mounting-box
 Universal-Montage-Box
 boîte de montage universelle

 AC 542 Demontage tool

 Case SHE 246
 Cleaning cloth PL 37
 Cardboard box FK 104-3
 Rubber ring MH3
 Technical info VH 92

 n ≥ 1,6
 (+ PC, Trivex)

METAL PARTS SURFACE

OBERFLÄCHEN METALLTEILE / SURFACES METALLIQUES

Col. / 75 4540, 9040
 with colour- and lacquer finish
 mit Farbfinish und Lackbeschichtung
 avec couleur de finition et couche de vernis

Col. / 75 6560
 ruthenium plated, with lacquer finish
 mit Ruthenium beschichtet, mit Lackfinish
 plaqué en ruthenium, avec finition vernie

Col. / 75 7530
 gold plated, with lacquer finish
 vergoldet, mit Lackfinish
 plaqué or, avec finition vernie

MATERIAL

MATERIAL / MATÉRIAUX

Frame made of High-Tech Titanium
 with parts of SPX®+
 Brillenfassung aus High-Tech Titan
 mit Teilen aus SPX®+
 Monture en titane high-tech avec
 parties en SPX®+



THE ONENESS OF LENSES, FRAMES AND SERVICE.
 DIE EINHEIT AUS GLÄSERN, FASSUNG UND SERVICE.
 QUAND VERRER, MONTURE ET SERVICE NE FONT QU'UN.



TRY ON GLASSES ONLINE
 ONLINE ANPROBIEREN
 ESSAYER EN LIGNE



LITE WAVE

Mod. 5557

Try it. Wear it. Love it.

Silhouette

COLOURS

FARBEN / COULEURS



Col. / 75 3040 POWER RED

Front: dark red matte
Temples: dark red matte
Decoration: dark red matte
Temple ends: red matte
Temple tips: silver matte

Mittelteil / Face: dunkelrot matt / rouge foncé mat
Bügel / Branches: dunkelrot matt / rouge foncé mat
Dekor / Décoration: dunkelrot matt / rouge foncé mat
Bügelenden / Manchons: rot matt / rouge mat
Bügelabschluss / Embouts des machons: silver matt / argenté mat



Col. / 75 6560 ENERGETIC BEETROOT

Front: ruthenium silky matte
Temples: ruthenium silky matte
Decoration: beetroot matte
Temple ends: beetroot matte
Temple tips: titanium matte

Mittelteil / Face: ruthenium seidenmatt / ruthénium satiné mat
Bügel / Branches: ruthenium seidenmatt / ruthénium satiné mat
Dekor / Décoration: rote Beete matt / betterave rouge mat
Bügelenden / Manchons: rote Beete matt / betterave rouge mat
Bügelabschluss / Embouts des machons: titan matt / titane mat



Col. / 75 7530 TIMELESS GOLD

Front: gold silky matte
Temples: gold silky matte
Decoration: black matte
Temple ends: black matte
Temple tips: gold matte

Mittelteil / Face: gold seidenmatt / doré satiné mat
Bügel / Branches: gold seidenmatt / doré satiné mat
Dekor / Décoration: schwarz matt / noir mat
Bügelenden / Manchons: schwarz matt / noir mat
Bügelabschluss / Embouts des machons: gold matt / doré mat



Col. / 75 9040 PURE BLACK

Front: black silky matte
Temples: black silky matte
Decoration: black matte
Temple ends: black matte
Temple tips: black matte

Mittelteil / Face: schwarz seidenmatt / noir satiné mat
Bügel / Branches: schwarz seidenmatt / noir satiné mat
Dekor / Décoration: schwarz matt / noir mat
Bügelenden / Manchons: schwarz matt / noir mat
Bügelabschluss / Embouts des machons: schwarz matt / noir mat

GROOVED GLAZING

NUT VERGLASUNG / TAILLAGE AVEC RAINURE

Milling of optical lenses with groove

Optische Linse mit Nut schleifen

Taillage des verres optiques avec rainure

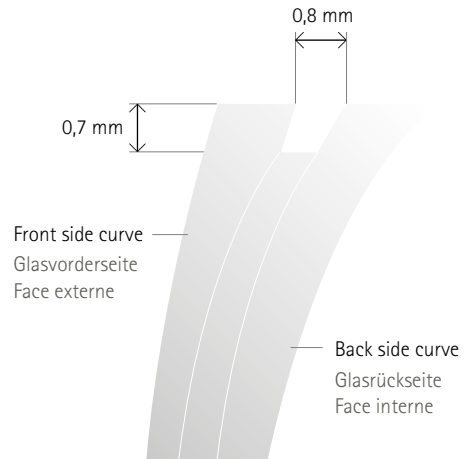
Groove-depth:
Nuttiefe/Profondeur de rainure: 0,7 mm

Groove-width:
Nutbreite/Largeur de rainure: 0,8 mm

Basis curve frame:
Basiskurve Fassung/Courbure de base de la monture: 5

Basis curve lens:
Basiskurve Linse/Courbure de base du verre: < 5

Minimum thickness of lens rim:
Minimale Glasranddicke/Verre: 2,2 mm



Insert lens from behind!

Note: mounting from the front could crack the lens

Linse von hinten einsetzen!


Notiz: beim Einsetzen von vorne, Gefahr des Ausplatzens


Insérez le verre par l'arrière!


Note: l'insertion par l'avant peut causer un bris du verre



THE ONENESS OF LENSES, FRAMES AND SERVICE.
DIE EINHEIT AUS GLÄSERN, FASSUNG UND SERVICE.
QUAND VERRES, MONTURE ET SERVICE NE FONT QU'UN.


 46 x 45 (16,06 cm²)
 48 x 46 (17,49 cm²)

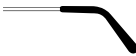

 47
 49


 21
 21


 140
 145


SPARE PARTS


ERSATZTEILE / PIÈCES DE RECHANGE


 B 5557
 BM 620-1
 140 mm
 145 mm

 GK 278-1

 AC 525

 BLS 85
 SP 96 GL

 Demo Lenses
 STG 72


 Demo Lenses
 STG 70


We recommend base curve 5, other curves possible
 Wir empfehlen Basiskurve 5, andere Basiskurven möglich
 Nous recommandons une base 5, autres courbes possible


EQUIPMENT

AUSSTATTUNG / ÉQUIPEMENT

 P.0036
 universal mounting-box
 Universal-Montage-Box
 boîte de montage universelle

 AC 542 Demontage tool

 Case SHE 246
 Cleaning cloth PL 37
 Cardboard box FK 104-3
 Rubber ring MH3
 Technical info VH 92

 n ≥ 1,6
 (+ PC, Trivex)

METAL PARTS SURFACE

OBERFLÄCHEN METALLTEILE / SURFACES METALLIQUES

Col. / 75 3040, 9040
 with colour- and lacquer finish
 mit Farbfinish und Lackbeschichtung
 avec couleur de finition et couche de vernis

Col. / 75 6560
 ruthenium plated, with lacquer finish
 mit Ruthenium beschichtet, mit Lackfinish
 plaqué en ruthenium, avec finition vernie

Col. / 75 7530
 gold plated, with lacquer finish
 vergoldet, mit Lackfinish
 plaqué or, avec finition vernie

MATERIAL

MATERIAL / MATÉRIAUX

Frame made of High-Tech Titanium
 with parts of SPX®+
 Brillenfassung aus High-Tech Titan
 mit Teilen aus SPX®+
 Monture en titane high-tech avec
 parties en SPX®+



THE ONENESS OF LENSES, FRAMES AND SERVICE.
 DIE EINHEIT AUS GLÄSERN, FASSUNG UND SERVICE.
 QUAND VERRES, MONTURE ET SERVICE NE FONT QU'UN.



TRY ON GLASSES ONLINE
 ONLINE ANPROBIEREN
 ESSAYER EN LIGNE



LITE SPIRIT

Try it. Wear it. Love it.

Silhouette



1

Timeless chic and retro-inspired designs with a perfect fit
Zeitloser Schick durch retro-inspirierte Designs mit perfektem Sitz
Une élégance intemporelle grâce à un design rétro et un maintien parfait

2

Silhouette's patented SPX®+ polymer composite

- Flexible yet extremely durable
- Available in a wide array of shapes and non-fading colours
- Light-weight designs
- A low-waste material

Von Silhouette entwickelte Polymer-Komposition SPX®+

- Flexibel und trotzdem stabil
- Vielseitig in Farbe & Form, hohe Farbtreue
- Leichtgewichtige Designs
- Abfallarm

Le SPX®+, une composition de polymères développée par Silhouette

- À la fois flexible et stable
- Diversité des couleurs et des formes; haute fidélité des couleurs
- Design léger
- Génère peu de déchets

3

Easy handling thanks to the maintenance-free hook ring
Einfache Handhabung durch wartungsfreies Hakenscharnier
Manipulation facile grâce aux charnières à crochets sans maintenance

4

Adjustable temples for a perfect fit
Perfekter Sitz durch anpassbare Bügel
Maintien parfait grâce à des branches adaptables



LITE SPIRIT

Mod. 2924

Try it. Wear it. Love it.

Silhouette

COLOURS

FARBEN / COULEURS



Col. / 75 3040 CAMEL BRICK

Front: red brown matte
Temples: bronze shiny
Decoration: red brown shiny
Temple ends: red brown pearl shiny
Temple tips: bronze shiny

Mittelteil / Face: rotbraun matt / rouge brun mat
Bügel / Branches: bronze glänzend / bronze brillant
Dekor / Décoration: rotbraun glänzend / rouge brun brillant
Bügelenden / Manchons: rotbraun perlglanz / rouge brun nacré brillant
Bügelabschluss / Embouts des machons: bronze glänzend / bronze brillant



Col. / 75 4020 CASSIS SUNDOWN

Front: cassis matte
Temples: rose gold shiny
Decoration: cassis matte
Temple ends: cassis matte
Temple tips: rose gold shiny

Mittelteil / Face: cassis matt / cassis mat
Bügel / Branches: rose gold glänzend / or rosé brillant
Dekor / Décoration: cassis matt / cassis mat
Bügelenden / Manchons: cassis matt / cassis mat
Bügelabschluss / Embouts des machons: rose gold glänzend / or rosé brillant



Col. / 75 4500 BLUE GLACIER

Front: crystal blue grey shiny
Temples: rhodium silky matte
Decoration: blue grey shiny
Temple ends: blue grey shiny
Temple tips: silver matte

Mittelteil / Face: kristall blaugrau glänzend
cristal bleu gris brillant
Bügel / Branches: rhodium seidenmatt / rhodium satiné mat
Dekor / Décoration: blaugrau glänzend / bleu gris brillant
Bügelenden / Manchons: blaugrau glänzend / bleu gris brillant
Bügelabschluss / Embouts des machons: silber matt / argenté mat



Col. / 75 4540 INDIGO SHINY

Front: indigo blue shiny
Temples: silver shiny
Decoration: indigo blue shiny
Temple ends: indigo blue pearl shiny
Temple tips: silver shiny

Mittelteil / Face: indigoblau glänzend / bleu indigo brillant
Bügel / Branches: silber glänzend / argenté brillant
Dekor / Décoration: indigoblau glänzend / bleu indigo brillant
Bügelenden / Manchons: indigoblau perlglanz / bleu indigo nacré brillant
Bügelabschluss / Embouts des machons: silber glänzend / argenté brillant



Col. / 75 5540 CHAMPAGNE JUNGLE

Front: cool green matte
Temples: champagne shiny
Decoration: cool green matte
Temple ends: cool green matte
Temple tips: champagne shiny

Mittelteil / Face: kühles grün matt / vert froid mat
Bügel / Branches: champagner glänzend / champagne brillant
Dekor / Décoration: kühles grün matt / vert froid mat
Bügelenden / Manchons: kühles grün matt / vert froid mat
Bügelabschluss / Embouts des machons: champagner glänzend / champagne brillant



Col. / 75 6040 VINTAGE HAVANNA

Front: havanna black honey shiny
Temples: black silky matte
Decoration: black shiny
Temple ends: black matte
Temple tips: black shiny

Mittelteil / Face: havanna honig schwarz glänzend
havanna noir miel brillant
Bügel / Branches: schwarz seidenmatt / noir satiné mat
Dekor / Décoration: schwarz glänzend / noir brillant
Bügelenden / Manchons: schwarz matt / noir mat
Bügelabschluss / Embouts des machons: schwarz glänzend / noir brillant



Col. / 75 6520 SOFT GREY/ROSE GOLD

Front: soft grey matte
Temples: rose gold shiny
Decoration: soft grey matte
Temple ends: grey pearl matte
Temple tips: rose gold shiny


Mittelteil / Face: weiches grau matt / gris doux mat
Bügel / Branches: rose gold glänzend / or rosé brillant
Dekor / Décoration: weiches grau matt / gris doux mat
Bügelenden / Manchons: perlgrau matt / gris perle mat
Bügelabschluss / Embouts des machons: rose gold glänzend / or rosé brillant





Col. / 75 9020 BLACK SHINY/GOLD

Front: black shiny
Temples: gold shiny
Decoration: black shiny
Temple ends: black shiny
Temple tips: gold shiny

Mittelteil / Face: schwarz glänzend / noir brillant
Bügel / Branches: gold glänzend / doré brillant
Dekor / Décoration: schwarz glänzend / noir brillant
Bügelenden / Manchons: schwarz glänzend / noir brillant
Bügelabschluss / Embouts des machons: gold glänzend / doré brillant


 46 x 38 (13,73 cm²)
 48 x 41 (15,37 cm²)


 48
 50


 18
 18



 135
 140

SPARE PARTS


ERSATZTEILE / PIÈCES DE RECHANGE


 B 2924
 BM 643
 135 mm
 140 mm


 GK 197


 BA 897
 (incl. BLS 41)


 KU 17


 Demo Lenses
 STG 72



F 2924 46
 F 2924 48

Cold glazing:

Do not heaten frame for glazing or deglazing

Kaltverglasung:

Kein Erwärmen des Rahmens für das Ein- und Aussetzen des Glases

Montage des verres à froid:

Ne jamais chauffer la monture lors du montage / démontage des verres

We recommend base curve 5, other curves possible

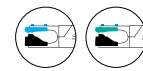
Wir empfehlen Basiskurve 5, andere Basiskurven möglich
 Nous recommandons une base 5, autres courbes possible

EQUIPMENT

AUSSTATTUNG / ÉQUIPEMENT



P 0036
 universal mounting-box
 Universal-Montage-Box
 boîte de montage universelle



Case SHE 246
 Cleaning cloth PL 37
 Cardboard box FK 104-3



n ≥ 1,6
 (+ PC, Trivex)

METAL PARTS SURFACE

OBERFLÄCHEN METALLTEILE / SURFACES METALLIQUES

Col. / 75 3040, 4540, 5540, 6040
 with colour- and lacquer finish
 mit Farbfinish und Lackbeschichtung
 avec couleur de finition et couche de vernis

Col. / 75 4020, 6520, 9020
 gold plated, with lacquer finish
 vergoldet, mit Lackfinish
 plaqué or, avec finition vernie

Col. / 75 4500
 rhodium plated, with lacquer finish
 rhodiniert, mit Lackfinish
 rhodié, avec finition vernie

MATERIAL

MATERIAL / MATÉRIAUX

SPX®+ frame with parts made of
 High-Tech Titanium
 SPX®+ Fassung mit Teilen aus
 High-Tech Titan
 Monture en SPX®+ avec parties en
 titane high-tech



THE ONENESS OF LENSES, FRAMES AND SERVICE.
 DIE EINHEIT AUS GLÄSERN, FASSUNG UND SERVICE.
 QUAND VERRES, MONTURE ET SERVICE NE FONT QU'UN.



TRY ON GLASSES ONLINE
 ONLINE ANPROBIEREN
 ESSAYER EN LIGNE

specifications are subject to change without notice, no liability will be assumed for misprints
 technische Änderungen und Druckfehler vorbehalten / sous réserve de modifications techniques et d'erreurs d'impression



silhouette.com



LITE SPIRIT

Mod. 2925

Try it. Wear it. Love it.

Silhouette

COLOURS

FARBEN / COULEURS



Col. / 75 3040 CAMEL BRICK

Front: red brown matte
Temples: bronze shiny
Decoration: red brown shiny
Temple ends: red brown pearl shiny
Temple tips: bronze shiny

Mittelteil / Face: rotbraun matt / rouge brun mat
Bügel / Branches: bronze glänzend / bronze brillant
Dekor / Décoration: rotbraun glänzend / rouge brun brillant
Bügelenden / Manchons: rotbraun perlglanz / rouge brun nacré brillant
Bügelabschluss / Embouts des machons: bronze glänzend / bronze brillant



Col. / 75 4020 CASSIS SUNDOWN

Front: cassis matte
Temples: rose gold shiny
Decoration: cassis matte
Temple ends: cassis matte
Temple tips: rose gold shiny

Mittelteil / Face: cassis matt / cassis mat
Bügel / Branches: rose gold glänzend / or rosé brillant
Dekor / Décoration: cassis matt / cassis mat
Bügelenden / Manchons: cassis matt / cassis mat
Bügelabschluss / Embouts des machons: rose gold glänzend / or rosé brillant



Col. / 75 4500 BLUE GLACIER

Front: crystal blue grey shiny
Temples: rhodium silky matte
Decoration: blue grey shiny
Temple ends: blue grey shiny
Temple tips: silver matte

Mittelteil / Face: kristall blaugrau glänzend
cristal bleu gris brillant
Bügel / Branches: rhodium seidenmatt / rhodium satiné mat
Dekor / Décoration: blaugrau glänzend / bleu gris brillant
Bügelenden / Manchons: blaugrau glänzend / bleu gris brillant
Bügelabschluss / Embouts des machons: silber matt / argenté mat



Col. / 75 4540 INDIGO SHINY

Front: indigo blue shiny
Temples: silver shiny
Decoration: indigo blue shiny
Temple ends: indigo blue pearl shiny
Temple tips: silver shiny

Mittelteil / Face: indigoblau glänzend / bleu indigo brillant
Bügel / Branches: silber glänzend / argenté brillant
Dekor / Décoration: indigoblau glänzend / bleu indigo brillant
Bügelenden / Manchons: indigoblau perlglanz / bleu indigo nacré brillant
Bügelabschluss / Embouts des machons: silber glänzend / argenté brillant



Col. / 75 5540 CHAMPAGNE JUNGLE

Front: cool green matte
Temples: champagne shiny
Decoration: cool green matte
Temple ends: cool green matte
Temple tips: champagne shiny

Mittelteil / Face: kühles grün matt / vert froid mat
Bügel / Branches: champagner glänzend / champagne brillant
Dekor / Décoration: kühles grün matt / vert froid mat
Bügelenden / Manchons: kühles grün matt / vert froid mat
Bügelabschluss / Embouts des machons: champagner glänzend / champagne brillant



Col. / 75 6040 VINTAGE HAVANNA

Front: havanna black honey shiny
Temples: black silky matte
Decoration: black shiny
Temple ends: black matte
Temple tips: black shiny

Mittelteil / Face: havanna honig schwarz glänzend
havanna noir miel brillant
Bügel / Branches: schwarz seidenmatt / noir satiné mat
Dekor / Décoration: schwarz glänzend / noir brillant
Bügelenden / Manchons: schwarz matt / noir mat
Bügelabschluss / Embouts des machons: schwarz glänzend / noir brillant



Col. / 75 6520 SOFT GREY/ROSE GOLD

Front: soft grey matte
Temples: rose gold shiny
Decoration: soft grey matte
Temple ends: grey pearl matte
Temple tips: rose gold shiny


Mittelteil / Face: weiches grau matt / gris doux mat
Bügel / Branches: rose gold glänzend / or rosé brillant
Dekor / Décoration: weiches grau matt / gris doux mat
Bügelenden / Manchons: perlgrau matt / gris perle mat
Bügelabschluss / Embouts des machons: rose gold glänzend / or rosé brillant





Col. / 75 9020 BLACK SHINY/GOLD

Front: black shiny
Temples: gold shiny
Decoration: black shiny
Temple ends: black shiny
Temple tips: gold shiny

Mittelteil / Face: schwarz glänzend / noir brillant
Bügel / Branches: gold glänzend / doré brillant
Dekor / Décoration: schwarz glänzend / noir brillant
Bügelenden / Manchons: schwarz glänzend / noir brillant
Bügelabschluss / Embouts des machons: gold glänzend / doré brillant


46 x 41 (14,88 cm²)
48 x 43 (16,20 cm²)


48
50


19
20



135
140

SPARE PARTS


ERSATZTEILE / PIÈCES DE RECHANGE


B 2925
BM 643
135 mm
140 mm


GK 197


BA 897
(incl. BLS 41)


KU 17


Demo Lenses
STG 72



F 2925 46
F 2925 48

Cold glazing:

Do not heaten frame for glazing or deglazing

Kaltverglasung:

Kein Erwärmen des Rahmens für das Ein- und Aussetzen des Glases

Montage des verres à froid:

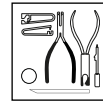
Ne jamais chauffer la monture lors du montage / démontage des verres

We recommend base curve 5, other curves possible

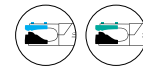
Wir empfehlen Basiskurve 5, andere Basiskurven möglich
Nous recommandons une base 5, autres courbes possible

EQUIPMENT

AUSSTATTUNG / ÉQUIPEMENT



P 0036
universal mounting-box
Universal-Montage-Box
boite de montage universelle



Case SHE 246
Cleaning cloth PL 37
Cardboard box FK 104-3



n ≥ 1,6
(+ PC, Trivex)

METAL PARTS SURFACE

OBERFLÄCHEN METALLTEILE / SURFACES METALLIQUES

Col. / 75 3040, 4540, 5540, 6040
with colour- and lacquer finish
mit Farbfinish und Lackbeschichtung
avec couleur de finition et couche de vernis

Col. / 75 4020, 6520, 9020
gold plated, with lacquer finish
vergoldet, mit Lackfinish
plaqué or, avec finition vernie

Col. / 75 4500
rhodium plated, with lacquer finish
rhodiniert, mit Lackfinish
rhodié, avec finition vernie

MATERIAL

MATERIAL / MATÉRIAUX

SPX®+ frame with parts made of
High-Tech Titanium
SPX®+ Fassung mit Teilen aus
High-Tech Titan
Monture en SPX®+ avec parties en
titane high-tech



THE ONENESS OF LENSES, FRAMES AND SERVICE.
DIE EINHEIT AUS GLÄSERN, FASSUNG UND SERVICE.
QUAND VERRES, MONTURE ET SERVICE NE FONT QU'UN.

specifications are subject to change without notice, no liability will be assumed for misprints
technische Änderungen und Druckfehler vorbehalten / sous réserve de modifications techniques et d'erreurs d'impression



silhouette.com



LITE SPIRIT

Mod. 2926

Try it. Wear it. Love it.

Silhouette

COLOURS

FARBEN / COULEURS



Col. / 75 3140 DARK RED/BLACK

Front: dark red shiny
Temples: black shiny
Decoration: dark red shiny
Temple ends: black shiny
Temple tips: black matte

Mittelteil / Face: dunkelrot glänzend / rouge foncé brillant
Bügel / Branches: schwarz glänzend / noir brillant
Dekor / Décoration: dunkelrot glänzend / rouge foncé brillant
Bügelenden / Manchons: schwarz glänzend / noir brillant
Bügelabschluss / Embouts des machons: schwarz matt / noir mat



Col. / 75 4560 INDIGO MATTE

Front: indigo blue matte
Temples: ruthenium shiny
Decoration: indigo blue matte
Temple ends: indigo blue pearl matte
Temple tips: silver shiny

Mittelteil / Face: indigoblau matt / bleu indigo mat
Bügel / Branches: ruthenium glänzend / ruthénium brillant
Dekor / Décoration: indigoblau matt / bleu indigo mat
Bügelenden / Manchons: indigoblau perl matt
bleu indigo nacré mat
Bügelabschluss / Embouts des machons: silber glänzend / argenté brillant



Col. / 75 5640 WILD MOSS/BLACK

Front: wild moss matte
Temples: black silky matte
Decoration: black matte
Temple ends: black matte
Temple tips: black shiny

Mittelteil / Face: wildes moos matt / mousse sauvage mat
Bügel / Branches: schwarz seidenmatt / schwarz satiné mat
Dekor / Décoration: schwarz matt / noir mat
Bügelenden / Manchons: schwarz matt / noir mat
Bügelabschluss / Embouts des machons: schwarz glänzend / noir brillant



Col. / 75 6020 CEDAR WOOD/GOLD

Front: cedar wood matte
Temples: gold shiny
Decoration: cedar wood shiny
Temple ends: brown pearl shiny
Temple tips: gold shiny

Mittelteil / Face: zedernholz matt / bois de cèdre mat
Bügel / Branches: gold glänzend / doré brillant
Dekor / Décoration: zedernholz glänzend / bois de cèdre brillant
Bügelenden / Manchons: braun perlglanz / brun nacré brillant
Bügelabschluss / Embouts des machons: gold glänzend / gold brillant



Col. / 75 6040 VINTAGE HAVANNA

Front: havanna black honey shiny
Temples: black silky matte
Decoration: black shiny
Temple ends: black matte
Temple tips: black shiny

Mittelteil / Face: havanna honig schwarz glänzend
 havanna noir miel brillant

Bügel / Branches: schwarz seidenmatt / noir satiné mat
 Dekor / Décoration: schwarz glänzend / noir brillant
 Bügelenden / Manchons: schwarz matt / noir mat
 Bügelabschluss/ Embouts des machons: schwarz glänzend / noir brillant




Col. / 75 6510 COOL GREY/TITANIUM

Front: cool grey matte
Temples: titanium shiny
Decoration: cool grey matte
Temple ends: black matte
Temple tips: silver shiny

Mittelteil / Face: kühles grau matt / gris froid mat

Bügel / Branches: titan glänzend / titane brillant
 Dekor / Décoration: kühles grau matt / gris froid mat
 Bügelenden / Manchons: schwarz matt / noir mat
 Bügelabschluss/ Embouts des machons: silber glänzend / argenté brillant



Col. / 75 9000 BLACK MATTE/SILVER

Front: black matte
Temples: rhodium shiny
Decoration: black shiny
Temple ends: black matte
Temple tips: silver shiny

Mittelteil / Face: schwarz matt / noir mat

Bügel / Branches: rhodium glänzend / rhodium brillant
 Dekor / Décoration: schwarz glänzend / noir brillant
 Bügelenden / Manchons: schwarz matt / noir mat
 Bügelabschluss/ Embouts des machons: silber glänzend / argenté brillant





Col. / 75 9020 BLACK SHINY/GOLD


Front: black shiny
Temples: gold shiny
Decoration: black shiny
Temple ends: black shiny
Temple tips: gold shiny

Mittelteil / Face: schwarz glänzend / noir brillant

Bügel / Branches: gold glänzend / doré brillant
 Dekor / Décoration: schwarz glänzend / noir brillant
 Bügelenden / Manchons: schwarz glänzend / noir brillant
 Bügelabschluss/ Embouts des machons: gold glänzend / doré brillant


 48 x 38 (15,38 cm²)
 50 x 40 (16,69 cm²)


 52
 55


 19
 19



 135
 140

SPARE PARTS

ERSATZTEILE / PIÈCES DE RECHANGE



 B 2926
 BM 643
 135 mm
 140 mm


 GK 197


 BA 897
 (incl. BLS 41)


 KU 17


 BLS 85
 SP 96


 Demo Lenses
 STG 72



F 2926 48
 F 2926 50

Cold glazing:

Do not heaten frame for glazing or deglazing

Kaltverglasung:

Kein Erwärmen des Rahmens für das Ein- und Aussetzen des Glases

Montage des verres à froid:

Ne jamais chauffer la monture lors du montage / démontage des verres

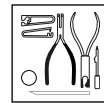
We recommend base curve 5, other curves possible

Wir empfehlen Basiskurve 5, andere Basiskurven möglich

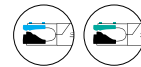
Nous recommandons une base 5, autres courbes possible

EQUIPMENT

AUSSTATTUNG / ÉQUIPEMENT



P 0036
 universal mounting-box
 Universal-Montage-Box
 boîte de montage universelle



Case SHE 246
 Cleaning cloth PL 37
 Cardboard box FK 104-3



n ≥ 1,6
 (+ PC, Trivex)

METAL PARTS SURFACE

OBERFLÄCHEN METALLTEILE / SURFACES METALLIQUES

Col. / 75 3140, 5640, 6040
 with colour- and lacquer finish
 mit Farbfinish und Lackbeschichtung
 avec couleur de finition et couche de vernis

Col. / 75 4560
 ruthenium plated, with lacquer finish
 mit Ruthenium beschichtet, mit Lackfinish
 plaqué en ruthenium, avec finition vernie

Col. / 75 6020, 9020
 gold plated, with lacquer finish
 vergoldet, mit Lackfinish
 plaqué or, avec finition vernie

Col. / 75 6510
 titanium plated, with lacquer finish
 mit Titan beschichtet, mit Lackfinish
 Plaqué en titane, avec finition vernie

Col. / 75 9000
 rhodium plated, with lacquer finish
 rhodiniert, mit Lackfinish
 rhodié, avec finition vernie

MATERIAL

MATERIAL / MATÉRIAUX

SPX®+ frame with parts made of
 High-Tech Titanium
 SPX®+ Fassung mit Teilen aus
 High-Tech Titan
 Monture en SPX®+ avec parties en
 titane high-tech



THE ONENESS OF LENSES, FRAMES AND SERVICE.
 DIE EINHEIT AUS GLÄSERN, FASSUNG UND SERVICE.
 QUAND VERRES, MONTURE ET SERVICE NE FONT QU'UN.



TRY ON GLASSES ONLINE
 ONLINE ANPROBIEREN
 ESSAYER EN LIGNE

specifications are subject to change without notice, no liability will be assumed for misprints
 technische Änderungen und Druckfehler vorbehalten / sous réserve de modifications techniques et d'erreurs d'impression



silhouette.com



LITE SPIRIT

Mod. 2927

Try it. Wear it. Love it.

Silhouette

COLOURS

FARBEN / COULEURS



Col. / 75 3140 DARK RED/BLACK

Front:	dark red shiny
Temples:	black shiny
Decoration:	dark red shiny
Temple ends:	black shiny
Temple tips:	black matte

Mittelteil / Face:	dunkelrot glänzend / rouge foncé brillant
Bügel / Branches:	schwarz glänzend / noir brillant
Dekor / Décoration:	dunkelrot glänzend / rouge foncé brillant
Bügelenden / Manchons:	schwarz glänzend / noir brillant
Bügelabschluss / Embouts des machons:	schwarz matt / noir mat



Col. / 75 4560 INDIGO MATTE

Front:	indigo blue matte
Temples:	ruthenium shiny
Decoration:	indigo blue matte
Temple ends:	indigo blue pearl matte
Temple tips:	silver shiny

Mittelteil / Face:	indigoblau matt / bleu indigo mat
Bügel / Branches:	ruthenium glänzend / ruthénium brillant
Dekor / Décoration:	indigoblau matt / bleu indigo mat
Bügelenden / Manchons:	indigoblau perl matt bleu indigo nacré mat
Bügelabschluss / Embouts des machons:	silber glänzend / argenté brillant



Col. / 75 5640 WILD MOSS/BLACK

Front:	wild moss matte
Temples:	black silky matte
Decoration:	black matte
Temple ends:	black matte
Temple tips:	black shiny

Mittelteil / Face:	wildes moos matt / mousse sauvage mat
Bügel / Branches:	schwarz seidenmatt / schwarz satiné mat
Dekor / Décoration:	schwarz matt / noir mat
Bügelenden / Manchons:	schwarz matt / noir mat
Bügelabschluss / Embouts des machons:	schwarz glänzend / noir brillant



Col. / 75 6020 CEDAR WOOD/GOLD

Front:	cedar wood matte
Temples:	gold shiny
Decoration:	cedar wood shiny
Temple ends:	brown pearl shiny
Temple tips:	gold shiny

Mittelteil / Face:	zenderholz matt / bois de cèdre mat
Bügel / Branches:	gold glänzend / doré brillant
Dekor / Décoration:	zenderholz glänzend / bois de cèdre brillant
Bügelenden / Manchons:	braun perlglanz / brun nacré brillant
Bügelabschluss / Embouts des machons:	gold glänzend / gold brillant



Col. / 75 6040 VINTAGE HAVANNA

Front:	havanna black honey shiny
Temples:	black silky matte
Decoration:	black shiny
Temple ends:	black matte
Temple tips:	black shiny

Mittelteil / Face: havanna honig schwarz glänzend
havanna noir miel brillant

Bügel / Branches: schwarz seidenmatt / noir satiné mat
Dekor / Décoration: schwarz glänzend / noir brillant
Bügelenden / Manchons: schwarz matt / noir mat
Bügelabschluss / Embouts des machons: schwarz glänzend / noir brillant



Col. / 75 6510 COOL GREY/TITANIUM

Front:	cool grey matte
Temples:	titanium shiny
Decoration:	cool grey matte
Temple ends:	black matte
Temple tips:	silver shiny

Mittelteil / Face: kühles grau matt / gris froid mat
Bügel / Branches: titan glänzend / titane brillant
Dekor / Décoration: kühles grau matt / gris froid mat
Bügelenden / Manchons: schwarz matt / noir mat
Bügelabschluss / Embouts des machons: silber glänzend / argenté brillant



Col. / 75 9000 BLACK MATTE/SILVER

Front:	black matte
Temples:	rhodium shiny
Decoration:	black shiny
Temple ends:	black matte
Temple tips:	silver shiny

Mittelteil / Face: schwarz matt / noir mat
Bügel / Branches: rhodium glänzend / rhodium brillant
Dekor / Décoration: schwarz glänzend / noir brillant
Bügelenden / Manchons: schwarz matt / noir mat
Bügelabschluss / Embouts des machons: silber glänzend / argenté brillant



Col. / 75 9020 BLACK SHINY/GOLD

Front:	black shiny
Temples:	gold shiny
Decoration:	black shiny
Temple ends:	black shiny
Temple tips:	gold shiny

Mittelteil / Face: schwarz glänzend / noir brillant
Bügel / Branches: gold glänzend / doré brillant
Dekor / Décoration: schwarz glänzend / noir brillant
Bügelenden / Manchons: schwarz glänzend / noir brillant
Bügelabschluss / Embouts des machons: gold glänzend / doré brillant



49 x 42 (16,99 cm²)
51 x 43 (18,40 cm²)



53
55



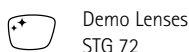
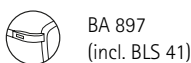
18
18



135
140

SPARE PARTS

ERSATZTEILE / PIÈCES DE RECHANGE



F 2927 49
F 2927 51

Cold glazing:

Do not heaten frame for glazing or deglazing

Kaltverglasung:

Kein Erwärmen des Rahmens für das Ein- und Aussetzen des Glases

Montage des verres à froid:

Ne jamais chauffer la monture lors du montage / démontage des verres

We recommend base curve 5, other curves possible

Wir empfehlen Basiskurve 5, andere Basiskurven möglich

Nous recommandons une base 5, autres courbes possible

EQUIPMENT

AUSSTATTUNG / ÉQUIPEMENT



P 0036
universal mounting-box
Universal-Montage-Box
boîte de montage universelle



Case SHE 246
Cleaning cloth PL 37
Cardboard box FK 104-3



n ≥ 1,6
(+ PC, Trivex)

METAL PARTS SURFACE

OBERFLÄCHEN METALLTEILE / SURFACES METALLIQUES

Col. / 75 3140, 5640, 6040

with colour- and lacquer finish
mit Farbfinish und Lackbeschichtung
avec couleur de finition et couche de vernis

Col. / 75 4560

ruthenium plated, with lacquer finish
mit Ruthenium beschichtet, mit Lackfinish
plaqué en ruthenium, avec finition vernie

Col. / 75 6020, 9020

gold plated, with lacquer finish
vergoldet, mit Lackfinish
plaqué or, avec finition vernie

Col. / 75 6510

titanium plated, with lacquer finish
mit Titan beschichtet, mit Lackfinish
Plaqué en titane, avec finition vernie

Col. / 75 9000

rhodium plated, with lacquer finish
rhodiniert, mit Lackfinish
rhodié, avec finition vernie

MATERIAL

MATERIAL / MATÉRIAUX

SPX®+ frame with parts made of
High-Tech Titanium
SPX®+ Fassung mit Teilen aus
High-Tech Titan
Monture en SPX®+ avec parties en
titane high-tech



THE ONENESS OF LENSES, FRAMES AND SERVICE.
DIE EINHEIT AUS GLÄSERN, FASSUNG UND SERVICE.
QUAND VERRES, MONTURE ET SERVICE NE FONT QU'UN.

specifications are subject to change without notice, no liability will be assumed for misprints
technische Änderungen und Druckfehler vorbehalten / sous réserve de modifications techniques et d'erreurs d'impression



silhouette.com



INFINITY VIEW

Try it. Wear it. Love it.

Silhouette



1

The new ultralight frame design creates a versatile everyday look
 Modische Lässigkeit durch eine neue, ultra-leichte Rahmenkonstruktion
 Le nouveau design de la monture ultralégère crée un look décontracté et élégant

2

With its reinforced center, the specially developed polyamide shield prevents warping over time
 Beste Formstabilität durch speziell entwickeltes Polyamid Shield, welches in der Mitte verstärkt ist
 Une excellente stabilité de forme grâce au Polyamid Shield spécialement développé et renforcé au centre

3

Modeled flex zone in the titanium temple for absolute comfort
 Modellerte Flexzone im Titanbügel für absoluten Tragekomfort
 Flex Zone modelée dans les branches en titane pour un confort de port absolu

4

Maintenance-free hook hinges for easy handling
 Einfache Handhabung durch wartungsfreies Hakenscharnier
 Manipulation facile grâce aux charnières à crochets sans maintenance

5

Adjustable and trimmable temples for the perfect fit
 Perfekter Sitz durch anpassbare Et kürzbare Bügel
 Maintien parfait grâce à des branches pouvant être adaptées et raccourcies



Models 2922, 2923: Grooved glazing / Nutverglasung / Taillage avec rainure
 Models 1600, 2937, 2938, 2939: Classic glazing / Klassische Verglasung / Montage de verres classique



INFINITY VIEW

Mod. 1600

Try it. Wear it. Love it.

Silhouette

COLOURS

FARBEN / COULEURS



Col. / 75 1110 CRYSTAL CLEAR

Front: crystal clear shiny
Temples & side parts: silver silky matte
Decoration: silver matte
Temple ends: grey matte
 Mittelteil / Face: kristallklar glänzend / cristal transparent brillant
 Bügel & Backen / Branches et tenons: silber seidenmatt / argenté satiné mat
 Dekor / Décoration: silber matt / argenté mat
 Bügelenden / Manchons: grau matt / gris mat



Col. / 75 3540 DARK SPRINGS

Front: rosé matte
Temples & side parts: dark green silky matte
Decoration: dark green matte
Temple ends: dark green matte
 Mittelteil / Face: rosé matt / rosé mat
 Bügel & Backen / Branches et tenons: dunkelgrün seidenmatt / vert foncé satiné mat
 Dekor / Décoration: dunkelgrün matt / vert foncé mat
 Bügelenden / Manchons: dunkelgrün matt / vert foncé mat



Col. / 75 4020 CASSIS SUNDOWN

Front: cassis matte
Temples & side parts: rose gold silky matte
Decoration: cassis matte
Temple ends: cassis matte
 Mittelteil / Face: cassis matt / cassis mat
 Bügel & Backen / Branches et tenons: rose gold seidenmatt / or rosé satiné mat
 Dekor / Décoration: cassis matt / cassis mat
 Bügelenden / Manchons: cassis matt / cassis mat



Col. / 75 4510 LIGHT OCEAN

Front: grey blue shiny
Temples & side parts: silver silky matte
Decoration: blue matte
Temple ends: blue matte
 Mittelteil / Face: graublau glänzend / gris bleu brillant
 Bügel & Backen / Branches et tenons: silber seidenmatt / argenté satiné mat
 Dekor / Décoration: blau matt / bleu mat
 Bügelenden / Manchons: blau matt / bleu mat




Col. / 75 5640 GOLDEN OLIVE

Front: golden olive matte
Temples & side parts: champagne silky matte
Decoration: champagne silky matte
Temple ends: olive matte
 Mittelteil / Face: gold oliv matt / doré olive mat
 Bügel & Backen / Branches et tenons: champagner seidenmatt / champagne satiné mat
 Dekor / Décoration: champagner seidenmatt / champagne satiné mat
 Bügelenden / Manchons: oliv matt / olive mat





Col. / 75 9000 BLACK SILVER

Front: black matte
Temples & side parts: rhodium silky matte
Decoration: silver shiny
Temple ends: black matte
 Mittelteil / Face: schwarz matt / noir mat
 Bügel & Backen / Branches et tenons: rhodium seidenmatt / rhodium satiné mat
 Dekor / Décoration: silber glänzend / argenté brillant
 Bügelenden / Manchons: schwarz matt / noir mat


 53 x 41 (17,03 cm²)
 55 x 42 (18,34 cm²)


 59
 61


 16
 16



 130
 135


SPARE PARTS

ERSATZTEILE / PIÈCES DE RECHANGE



 B 1600
 BM 607
 130 mm
 135 mm


 GK 270


 BA 890-4
 (incl. BLS 58)


 BLS 58
 BLS 85
 SP 96

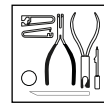
Please download OMA data from the media hub.
 Bitte OMA Daten aus dem Media Hub laden.
 Téléchargez les fichiers OMA depuis le Media Hub

 Demo Lenses
 STG 72

We recommend base curve 5, other curves possible
 Wir empfehlen Basiskurve 5, andere Basiskurven möglich
 Nous recommandons une base 5, autres courbes possible

EQUIPMENT

AUSSTATTUNG / ÉQUIPEMENT



P 0036
 universal mounting-box
 Universal-Montage-Box
 boîte de montage universelle



Case SHE 247
 Cleaning cloth PL 37
 Cardboard box FK 107-3



n ≥ 1,6
 (+ PC, Trivex)

METAL PARTS SURFACE

OBERFLÄCHEN METALLTEILE / SURFACES METALLIQUES

Col. / 75 1110, 3540, 4510, 5640
 with colour- and lacquer finish
 mit Farbfinish und Lackbeschichtung
 avec couleur de finition et couche de vernis

Col. / 75 4020
 gold plated, with lacquer finish
 vergoldet, mit Lackfinish
 plaqué or, avec finition vernie

Col. / 75 9000
 rhodium plated, with lacquer finish
 rhodiniert, mit Lackfinish
 rhodié, avec finition vernie

MATERIAL

MATERIAL / MATÉRIAUX

Frame made of High-Tech Titanium
 with parts of SPX®+
 Brillenfassung aus High-Tech Titan
 mit Teilen aus SPX®+
 Monture en titane high-tech avec
 parties en SPX®+



THE ONENESS OF LENSES, FRAMES AND SERVICE.
 DIE EINHEIT AUS GLÄSERN, FASSUNG UND SERVICE.
 QUAND VERRES, MONTURE ET SERVICE NE FONT QU'UN.



TRY ON GLASSES ONLINE
 ONLINE ANPROBIEREN
 ESSAYER EN LIGNE





INFINITY VIEW

Mod. 2937

Try it. Wear it. Love it.

Silhouette

COLOURS

FARBEN / COULEURS



Col. / 75 1000 CRYSTAL CLEAR

Front: crystal clear shiny
Temples & side parts: rhodium silky matte
Decoration: silver matte
Temple ends: black matte
 Mittelteil / Face: kristallklar glänzend / cristal transparent brillant
 Bügel & Backen / Branches et tenons: rhodium seidenmatt / rhodium satiné mat
 Dekor / Décoration: silber matt / argenté mat
 Bügelenden / Manchons: schwarz matt / noir mat



Col. / 75 3040 DARK RED

Front: dark red matte
Temples & side parts: black silky matte
Decoration: black shiny
Temple ends: black matte
 Mittelteil / Face: dunkelrot matt / rouge foncé mat
 Bügel & Backen / Branches et tenons: schwarz seidenmatt / noir satiné mat
 Dekor / Décoration: schwarz glänzend / noir brillant
 Bügelenden / Manchons: schwarz matt / noir mat



Col. / 75 4540 DEEP OCEAN

Front: navy blue matte
Temples & side parts: navy blue silky matte
Decoration: milky blue matte
Temple ends: blue matte
 Mittelteil / Face: marineblau matt / bleu marine mat
 Bügel & Backen / Branches et tenons: marineblau seidenmatt / bleu marine satiné mat
 Dekor / Décoration: milchig blau matt / bleu laiteux mat
 Bügelenden / Manchons: blau matt / bleu mat



Col. / 75 6240 SIMPLY BROWN

Front: brown matte
Temples & side parts: brown silky matte
Decoration: brown matte
Temple ends: brown matte
 Mittelteil / Face: braun matt / brun mat
 Bügel & Backen / Branches et tenons: braun seidenmatt / brun satiné mat
 Dekor / Décoration: braun matt / brun mat
 Bügelenden / Manchons: braun matt / brun mat




Col. / 75 6560 GREY RUTHENIUM

Front: stone grey shiny
Temples & side parts: ruthenium silky matte
Decoration: black shiny
Temple ends: black matte
 Mittelteil / Face: steingrau glänzend / gris brillant
 Bügel & Backen / Branches et tenons: ruthenium seidenmatt / ruthénium satiné mat
 Dekor / Décoration: schwarz glänzend / noir brillant
 Bügelenden / Manchons: schwarz matt / noir mat



Col. / 75 9140 PURE BLACK

Front: black matte
Temples & side parts: black silky matte
Decoration: black matte
Temple ends: black matte
 Mittelteil / Face: schwarz matt / noir mat
 Bügel & Backen / Branches et tenons: schwarz seidenmatt / noir satiné mat
 Dekor / Décoration: schwarz matt / noir mat
 Bügelenden / Manchons: schwarz matt / noir mat



53 x 41 (18,54 cm²)
55 x 43 (19,97 cm²)



58
60



18
18



140
145

SPARE PARTS


ERSATZTEILE / PIÈCES DE RECHANGE




B 2937
BM 607
140 mm
145 mm



GK 270




BA 890-4
(incl. BLS 58)



BLS 58
BLS 85
SP 96 GL

Please download OMA data from the media hub.
Bitte OMA Daten aus dem Media Hub laden.
Téléchargez les fichiers OMA depuis le Media Hub




Demo Lenses
STG 72

We recommend base curve 5, other curves possible
Wir empfehlen Basiskurve 5, andere Basiskurven möglich
Nous recommandons une base 5, autres courbes possible

EQUIPMENT

AUSSTATTUNG / ÉQUIPEMENT



P 0036
universal mounting-box
Universal-Montage-Box
boîte de montage universelle



Case SHE 247
Cleaning cloth PL 37
Cardboard box FK 107-3



n ≥ 1,6
(+ PC, Trivex)

METAL PARTS SURFACE

OBERFLÄCHEN METALLTEILE / SURFACES METALLIQUES

Col. / 75 1000
rhodium plated, with lacquer finish
rhodiniert, mit Lackfinish
rhodié, avec finition vernie

Col. / 75 3040, 4540, 6240, 9140
with colour- and lacquer finish
mit Farbfinish und Lackbeschichtung
avec couleur de finition et couche de vernis

Col. / 75 6560
ruthenium plated, with lacquer finish
mit Ruthenium beschichtet, mit Lackfinish
plaqué en ruthenium, avec finition vernie

MATERIAL

MATERIAL / MATÉRIAUX

Frame made of High-Tech Titanium
with parts of SPX®+
Brillenfassung aus High-Tech Titan
mit Teilen aus SPX®+
Monture en titane high-tech avec
parties en SPX®+



THE ONENESS OF LENSES, FRAMES AND SERVICE.
DIE EINHEIT AUS GLÄSERN, FASSUNG UND SERVICE.
QUAND VERRES, MONTURE ET SERVICE NE FONT QU'UN.



TRY ON GLASSES ONLINE
ONLINE ANPROBIEREN
ESSAYER EN LIGNE





INFINITY VIEW


Mod. 2938

Try it. Wear it. Love it.

Silhouette

COLOURS

FARBEN / COULEURS



Col. / 75 1110 CRYSTAL CLEAR

Front: crystal clear shiny
Temples & side parts: silver silky matte
Decoration: silver matte
Temple ends: grey matte
 Mittelteil / Face: kristallklar glänzend / cristal transparent brillant
 Bügel & Backen / Branches et tenons: silber seidenmatt / argenté satiné mat
 Dekor / Décoration: silber matt / argenté mat
 Bügelenden / Manchons: grau matt / gris mat



Col. / 75 3540 DARK SPRINGS

Front: rosé matte
Temples & side parts: dark green silky matte
Decoration: dark green matte
Temple ends: dark green matte
 Mittelteil / Face: rosé matt / rosé mat
 Bügel & Backen / Branches et tenons: dunkelgrün seidenmatt / vert foncé satiné mat
 Dekor / Décoration: dunkelgrün matt / vert foncé mat
 Bügelenden / Manchons: dunkelgrün matt / vert foncé mat



Col. / 75 4020 CASSIS SUNDOWN

Front: cassis matte
Temples & side parts: rose gold silky matte
Decoration: cassis matte
Temple ends: cassis matte
 Mittelteil / Face: cassis matt / cassis mat
 Bügel & Backen / Branches et tenons: rose gold seidenmatt / or rosé satiné mat
 Dekor / Décoration: cassis matt / cassis mat
 Bügelenden / Manchons: cassis matt / cassis mat



Col. / 75 4510 LIGHT OCEAN

Front: grey blue shiny
Temples & side parts: silver silky matte
Decoration: blue matte
Temple ends: blue matte
 Mittelteil / Face: graublau glänzend / gris bleu brillant
 Bügel & Backen / Branches et tenons: silber seidenmatt / argenté satiné mat
 Dekor / Décoration: blau matt / bleu mat
 Bügelenden / Manchons: blau matt / bleu mat




Col. / 75 5640 GOLDEN OLIVE

Front: golden olive matte
Temples & side parts: champagne silky matte
Decoration: champagne silky matte
Temple ends: olive matte
 Mittelteil / Face: gold oliv matt / doré olive mat
 Bügel & Backen / Branches et tenons: champagner seidenmatt / champagne satiné mat
 Dekor / Décoration: champagner seidenmatt / champagne satiné mat
 Bügelenden / Manchons: oliv matt / olive mat



Col. / 75 9010 BLACK SILVER

Front: black matte
Temples & side parts: silver silky matte
Decoration: silver shiny
Temple ends: black matte
 Mittelteil / Face: schwarz matt / noir mat
 Bügel & Backen / Branches et tenons: silber seidenmatt / argenté satiné mat
 Dekor / Décoration: silber glänzend / argenté brillant
 Bügelenden / Manchons: schwarz matt / noir mat



50 x 42 (17,23 cm²)
52 x 44 (18,64 cm²)



53
56



18
18



135
140

SPARE PARTS


ERSATZTEILE / PIÈCES DE RECHANGE




B 2938
BM 607
135 mm
140 mm



GK 270




BA 890-4
(incl. BLS 58)



BLS 58
BLS 85
SP 96 GL

Please download OMA data from the media hub.
Bitte OMA Daten aus dem Media Hub laden.
Téléchargez les fichiers OMA depuis le Media Hub



Demo Lenses
STG 72

We recommend base curve 5, other curves possible
Wir empfehlen Basiskurve 5, andere Basiskurven möglich
Nous recommandons une base 5, autres courbes possible

EQUIPMENT

AUSSTATTUNG / ÉQUIPEMENT



P 0036
universal mounting-box
Universal-Montage-Box
boîte de montage universelle



Case SHE 247
Cleaning cloth PL 37
Cardboard box FK 107-3



$n \geq 1,6$
(+ PC, Trivex)

METAL PARTS SURFACE

OBERFLÄCHEN METALLTEILE / SURFACES METALLIQUES

Col. / 75 1110, 3540, 4510, 5640, 9010
with colour- and lacquer finish
mit Farbfinish und Lackbeschichtung
avec couleur de finition et couche de vernis

Col. / 75 4020
gold plated, with lacquer finish
vergoldet, mit Lackfinish
plaqué or, avec finition vernie

MATERIAL

MATERIAL / MATÉRIAUX

Frame made of High-Tech Titanium
with parts of SPX®+
Brillenfassung aus High-Tech Titan
mit Teilen aus SPX®+
Monture en titane high-tech avec
parties en SPX®+



THE ONENESS OF LENSES, FRAMES AND SERVICE.
DIE EINHEIT AUS GLÄSERN, FASSUNG UND SERVICE.
QUAND VERRES, MONTURE ET SERVICE NE FONT QU'UN.



TRY ON GLASSES ONLINE
ONLINE ANPROBIEREN
ESSAYER EN LIGNE





INFINITY VIEW


Mod. 2939

Try it. Wear it. Love it.

Silhouette

COLOURS

FARBEN / COULEURS



Col. / 75 1000 CRYSTAL CLEAR

Front: crystal clear shiny
Temples & side parts: rhodium silky matte
Decoration: silver matte
Temple ends: black matte
 Mittelteil / Face: kristallklar glänzend / cristal transparent brillant
 Bügel & Backen / Branches et tenons: rhodium seidenmatt / rhodium satiné mat
 Dekor / Décoration: silber matt / argenté mat
 Bügelenden / Manchons: schwarz matt / noir mat



Col. / 75 3040 DARK RED

Front: dark red matte
Temples & side parts: black silky matte
Decoration: black shiny
Temple ends: black matte
 Mittelteil / Face: dunkelrot matt / rouge foncé mat
 Bügel & Backen / Branches et tenons: schwarz seidenmatt / noir satiné mat
 Dekor / Décoration: schwarz glänzend / noir brillant
 Bügelenden / Manchons: schwarz matt / noir mat



Col. / 75 4540 DEEP OCEAN

Front: navy blue matte
Temples & side parts: navy blue silky matte
Decoration: milky blue matte
Temple ends: blue matte
 Mittelteil / Face: marineblau matt / bleu marine mat
 Bügel & Backen / Branches et tenons: marineblau seidenmatt / bleu marine satiné mat
 Dekor / Décoration: milchig blau matt / bleu laiteux mat
 Bügelenden / Manchons: blau matt / bleu mat



Col. / 75 6240 SIMPLY BROWN

Front: brown matte
Temples & side parts: brown silky matte
Decoration: brown matte
Temple ends: brown matte
 Mittelteil / Face: braun matt / brun mat
 Bügel & Backen / Branches et tenons: braun seidenmatt / brun satiné mat
 Dekor / Décoration: braun matt / brun mat
 Bügelenden / Manchons: braun matt / brun mat




Col. / 75 6560 GREY RUTHENIUM

Front: stone grey shiny
Temples & side parts: ruthenium silky matte
Decoration: black shiny
Temple ends: black matte
 Mittelteil / Face: steingrau glänzend / gris brillant
 Bügel & Backen / Branches et tenons: ruthenium seidenmatt / ruthénium satiné mat
 Dekor / Décoration: schwarz glänzend / noir brillant
 Bügelenden / Manchons: schwarz matt / noir mat



Col. / 75 9140 PURE BLACK

Front: black matte
Temples & side parts: black silky matte
Decoration: black matte
Temple ends: black matte
 Mittelteil / Face: schwarz matt / noir mat
 Bügel & Backen / Branches et tenons: schwarz seidenmatt / noir satiné mat
 Dekor / Décoration: schwarz matt / noir mat
 Bügelenden / Manchons: schwarz matt / noir mat



53 x 36 (16,45 cm²)
55 x 38 (17,72 cm²)



58
60



17
17



140
145

SPARE PARTS


ERSATZTEILE / PIÈCES DE RECHANGE




B 2939
BM 607
140 mm
145 mm



GK 270




BA 890-4
(incl. BLS 56)



BLS 58
BLS 85
SP 96 GL

Please download OMA data from the media hub.
Bitte OMA Daten aus dem Media Hub laden.
Téléchargez les fichiers OMA depuis le Media Hub



Demo Lenses
STG 72

We recommend base curve 5, other curves possible
Wir empfehlen Basiskurve 5, andere Basiskurven möglich
Nous recommandons une base 5, autres courbes possible

EQUIPMENT

AUSSTATTUNG / ÉQUIPEMENT



P 0036
universal mounting-box
Universal-Montage-Box
boîte de montage universelle



Case SHE 247
Cleaning cloth PL 37
Cardboard box FK 107-3



n ≥ 1,6
(+ PC, Trivex)

METAL PARTS SURFACE

OBERFLÄCHEN METALLTEILE / SURFACES METALLIQUES

Col. / 75 1000
rhodium plated, with lacquer finish
rhodiniert, mit Lackfinish
rhodié, avec finition vernie

Col. / 75 3040, 4540, 6240, 9140
with colour- and lacquer finish
mit Farbfinish und Lackbeschichtung
avec couleur de finition et couche de vernis

Col. / 75 6560
ruthenium plated, with lacquer finish
mit Ruthenium beschichtet, mit Lackfinish
plaqué en ruthenium, avec finition vernie

MATERIAL

MATERIAL / MATÉRIAUX

Frame made of High-Tech Titanium
with parts of SPX®+
Brillenfassung aus High-Tech Titan
mit Teilen aus SPX®+
Monture en titane high-tech avec
parties en SPX®+



THE ONENESS OF LENSES, FRAMES AND SERVICE.
DIE EINHEIT AUS GLÄSERN, FASSUNG UND SERVICE.
QUAND VERRES, MONTURE ET SERVICE NE FONT QU'UN.



TRY ON GLASSES ONLINE
ONLINE ANPROBIEREN
ESSAYER EN LIGNE





INFINITY VIEW

Mod. 2922

Try it. Wear it. Love it.

Silhouette



Col. / 75 1060 COOL GLACIER

Front: crystal silver shiny
Temples: ruthenium silky matte
Decoration: black matte
Temple ends: black matte

Mittelteil / Face: kristall silber glänzend / cristal argenté brillant
 Bügel / Branches: ruthenium seidenmatt / ruthénium satiné mat
 Dekor / Décoration: schwarz matt / noir mat
 Bügelenden / Manchons: schwarz matt / noir mat



Col. / 75 5000 BLUE STEEL

Front: blue steel transparent matte
Temples: rhodium silky matte
Decoration: blue steel transparent matte
Temple ends: black matte

Mittelteil / Face: stahlblau transparent matt / acier bleu transparent mat
 Bügel / Branches: rhodium seidenmatt / rhodium satiné mat
 Dekor / Décoration: stahlblau transparent matt / acier bleu transparent mat
 Bügelenden / Manchons: schwarz matt / noir mat



Col. / 75 5540 CHAMPAGNE GROVE

Front: olive green matte
Temples: champagne silky matte
Decoration: olive green matte
Temple ends: olive brown matte

Mittelteil / Face: olivgrün matt / vert olive mat
 Bügel / Branches: champagner seidenmatt / champagne satiné mat
 Dekor / Décoration: olivgrün matt / vert olive mat
 Bügelenden / Manchons: olivbraun matt / brun olive mat



Col. / 75 6140 SIMPLY BROWN

Front: brown shiny
Temples: brown silky matte
Decoration: brown matte
Temple ends: brown matte

Mittelteil / Face: braun glänzend / brun brillant
 Bügel / Branches: braun seidenmatt / brun satiné mat
 Dekor / Décoration: braun matt / brun mat
 Bügelenden / Manchons: braun matt / brun mat



Col. / 75 6510 GREY / TITANIUM

Front: grey shiny
Temples: titanium silky matte
Decoration: grey matte
Temple ends: grey matte

Mittelteil / Face: grau glänzend / gris brillant
 Bügel / Branches: titan seidenmatt / titane satiné mat
 Dekor / Décoration: grau matt / gris mat
 Bügelenden / Manchons: grau matt / gris mat



Col. / 75 9140 PURE BLACK

Front: black matte
Temples: black silky matte
Decoration: black matte
Temple ends: black matte

Mittelteil / Face: schwarz matt / noir mat
 Bügel / Branches: schwarz seidenmatt / noir satiné mat
 Dekor / Décoration: schwarz matt / noir mat
 Bügelenden / Manchons: schwarz matt / noir mat

GROOVED GLAZING

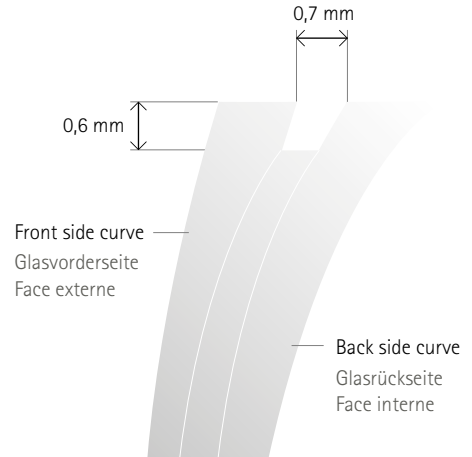
NUT VERGLASUNG / TAILLAGE AVEC RAINURE

Milling of optical lenses with full-rim-groove

Optische Linse mit Vollrand

Taillage des verres optiques avec monture intégrale

Groove-depth: Nuttiefe/Profondeur de rainure:	0,6 mm
Groove-width: Nutbreite/Largeur de rainure:	0,7 mm
Basis curve frame: Basiskurve Fassung/Courbure de base de la monture:	5
Basis curve lens: Basiskurve Linse/Courbure de base du verre:	3-6
Minimum thickness of lens rim: Minimale Glasranddicke/Verre:	1,8 - 2,0 mm



ATTENTION: due to minimalist diameters of front frame do not heat under any circumstances!

Insert lens from behind!

Note: mounting from the front could crack the lens

ACHTUNG: wegen der minimalistischen Querschnitte des Brillenrahmens auf keinen Fall erwärmen!

Linse von hinten einsetzen!

Notiz: beim Einsetzen von vorne, Gefahr des Ausplatzens

ATTENTION: en raison du contour mince, ne jamais chauffer la monture!

Insérez le verre par l'arrière!

Note: l'insertion par l'avant peut causer un bris du verre



THE ONENESS OF LENSES, FRAMES AND SERVICE.

DIE EINHEIT AUS GLÄSERN, FASSUNG UND SERVICE.

QUAND VERRES, MONTURE ET SERVICE NE FONT QU'UN.

			
52 x 38 (16,95 cm ²)	58	18	140
54 x 40 (18,28 cm ²)	60	19	145

SPARE PARTS

ERSATZTEILE / PIÈCES DE RECHANGE



B 2922
BM 607
140 mm
145 mm



GK 270



BA 890-4
(incl. BLS 56)



BLS 85
SP 96



Demo Lenses
STG 72



F 2922 52
F 2922 54

Cold glazing:

Do not heaten frame for glazing or deglazing

Kaltverglasung:

Kein Erwärmen des Rahmens für das Ein- und Aussetzen des Glases

Montage des verres à froid:

Ne jamais chauffer la monture lors du montage / démontage des verres

We recommend base curve 5, other curves possible

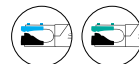
Wir empfehlen Basiskurve 5, andere Basiskurven möglich
Nous recommandons une base 5, autres courbes possible

EQUIPMENT

AUSSTATTUNG / ÉQUIPEMENT



P 0036
universal mounting-box
Universal-Montage-Box
boîte de montage universelle



Case SHE 182-3
Cleaning cloth PL 37
Cardboard box FK 107-3



$n \geq 1,6$
(+ PC, Trivex)

METAL PARTS SURFACE

OBERFLÄCHEN METALLTEILE / SURFACES METALLIQUES

Col. / 75 1060

ruthenium plated, with lacquer finish
mit Ruthenium, mit Lackfinish
plaqué en ruthenium, avec finition vernie

Col. / 75 5540, 6140, 9140

with colour- and lacquer finish
mit Farbfinish und Lackbeschichtung
avec couleur de finition et couche de vernis

Col. / 75 5000

rhodium plated, with lacquer finish
rhodiniert, mit Lackfinish
rhodié, avec finition vernie

Col. / 75 6510

titanium plated, with lacquer finish
mit Titan beschichtet, mit Lackfinish
plaqué en titane, avec finition vernie

MATERIAL

MATERIAL / MATÉRIAUX

Polyamide-front with temples made of High-Tech Titanium with parts made of SPX®+

Polyamid-Mittelteil mit Bügeln aus High-Tech Titan mit Teilen aus SPX®+
Partie centrale en polyamide avec branches en titane high-tech avec parties en SPX®+



THE ONENESS OF LENSES, FRAMES AND SERVICE.
DIE EINHEIT AUS GLÄSERN, FASSUNG UND SERVICE.
QUAND VERRES, MONTURE ET SERVICE NE FONT QU'UN.



TRY ON GLASSES ONLINE
ONLINE ANPROBIEREN
ESSAYER EN LIGNE

specifications are subject to change without notice, no liability will be assumed for misprints
technische Änderungen und Druckfehler vorbehalten/sous réserve de modifications techniques et d'erreurs d'impression



silhouette.com



INFINITY VIEW

Mod. 2923

Try it. Wear it. Love it.

Silhouette

COLOURS

FARBEN / COULEURS



Col. / 75 1060 COOL GLACIER

Front: crystal silver shiny
Temples: ruthenium silky matte
Decoration: black matte
Temple ends: black matte

Mittelteil / Face: kristall silber glänzend / cristal argenté brillant
 Bügel / Branches: ruthenium seidenmatt / ruthénium satiné mat
 Dekor / Décoration: schwarz matt / noir mat
 Bügelenden / Manchons: schwarz matt / noir mat



Col. / 75 5100 BLUE STEEL

Front: blue steel transparent matte
Temples: rhodium silky matte
Decoration: blue steel transparent matte
Temple ends: blue grey matte

Mittelteil / Face: stahlblau transparent matt / acier bleu transparent mat
 Bügel / Branches: rhodium seidenmatt / rhodium satiné mat
 Dekor / Décoration: stahlblau transparent matt / acier bleu transparent mat
 Bügelenden / Manchons: blaugrau matt / bleu gris mat



Col. / 75 5540 CHAMPAGNE GROVE

Front: olive green matte
Temples: champagne silky matte
Decoration: olive green matte
Temple ends: olive brown matte

Mittelteil / Face: olivgrün matt / vert olive mat
 Bügel / Branches: champagner seidenmatt / champagne satiné mat
 Dekor / Décoration: olivgrün matt / vert olive mat
 Bügelenden / Manchons: olivbraun matt / brun olive mat



Col. / 75 6140 SIMPLY BROWN

Front: brown shiny
Temples: brown silky matte
Decoration: brown matte
Temple ends: brown matte

Mittelteil / Face: braun glänzend / brun brillant
 Bügel / Branches: braun seidenmatt / brun satiné mat
 Dekor / Décoration: braun matt / brun mat
 Bügelenden / Manchons: braun matt / brun mat



Col. / 75 9040 SMOKY AMETHYST

Front: anthracite pink shiny
Temples: black silky matte
Decoration: blackberry matte
Temple ends: black matte

Mittelteil / Face: anthrazit pink glänzend / anthracite rose fuchsia brillant
 Bügel / Branches: schwarz seidenmatt / noir satiné mat
 Dekor / Décoration: brombeere matt / müron mat
 Bügelenden / Manchons: schwarz matt / noir mat



Col. / 75 9140 PURE BLACK

Front: black matte
Temples: black silky matte
Decoration: black matte
Temple ends: black matte

Mittelteil / Face: schwarz matt / noir mat
 Bügel / Branches: schwarz seidenmatt / noir satiné mat
 Dekor / Décoration: schwarz matt / noir mat
 Bügelenden / Manchons: schwarz matt / noir mat

GROOVED GLAZING

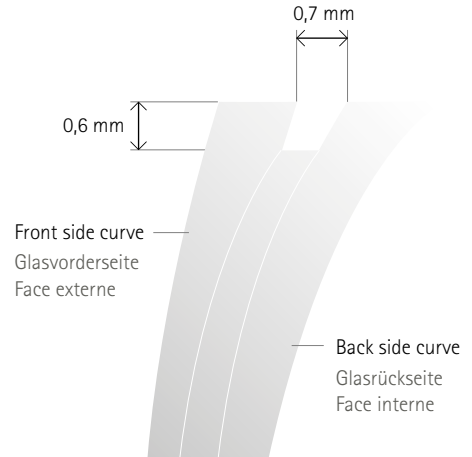
NUT VERGLASUNG / TAILLAGE AVEC RAINURE

Milling of optical lenses with full-rim-groove

Optische Linse mit Vollrand

Taillage des verres optiques avec monture intégrale

Groove-depth: Nuttiefe/Profondeur de rainure:	0,6 mm
Groove-width: Nutbreite/Largeur de rainure:	0,7 mm
Basis curve frame: Basiskurve Fassung/Courbure de base de la monture:	5
Basis curve lens: Basiskurve Linse/Courbure de base du verre:	3-6
Minimum thickness of lens rim: Minimale Glasranddicke/Verre:	1,8 - 2,0 mm



ATTENTION: due to minimalist diameters of front frame do not heat under any circumstances!

Insert lens from behind!

Note: mounting from the front could crack the lens

ACHTUNG: wegen der minimalistischen Querschnitte des Brillenrahmens auf keinen Fall erwärmen!

Linse von hinten einsetzen!

Notiz: beim Einsetzen von vorne, Gefahr des Ausplatzens

ATTENTION: en raison du contour mince, ne jamais chauffer la monture!

Insérez le verre par l'arrière!


Note: l'insertion par l'avant peut causer un bris du verre



THE ONENESS OF LENSES, FRAMES AND SERVICE.

DIE EINHEIT AUS GLÄSERN, FASSUNG UND SERVICE.

QUAND VERRES, MONTURE ET SERVICE NE FONT QU'UN.



49 x 44 (16,94 cm²)
51 x 45 (18,35 cm²)



52
54



20
20



140
145

SPARE PARTS


ERSATZTEILE / PIÈCES DE RECHANGE



B 2923
BM 607
140 mm
145 mm




GK 270



BA 890-4
(incl. BLS 56)



BLS 85
SP 96



Demo Lenses
STG 72



F 2923 49
F 2923 51

Cold glazing:

Do not heaten frame for glazing or deglazing

Kaltverglasung:

Kein Erwärmen des Rahmens für das Ein- und Aussetzen des Glases

Montage des verres à froid:

Ne jamais chauffer la monture lors du montage / démontage des verres

We recommend base curve 5, other curves possible

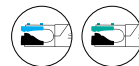
Wir empfehlen Basiskurve 5, andere Basiskurven möglich
Nous recommandons une base 5, autres courbes possible

EQUIPMENT

AUSSTATTUNG / ÉQUIPEMENT



P 0036
universal mounting-box
Universal-Montage-Box
boite de montage universelle



Case SHE 246
Cleaning cloth PL 37
Cardboard box FK 104-3
Rubber ring MH3



$n \geq 1,6$
(+ PC, Trivex)

METAL PARTS SURFACE

OBERFLÄCHEN METALLTEILE / SURFACES METALLIQUES

Col. / 75 1060

ruthenium plated, with lacquer finish
mit Ruthenium, mit Lackfinish
plaqué en ruthenium, avec finition vernie

Col. / 75 5540, 6140, 9040, 9140

with colour- and lacquer finish
mit Farbfinish und Lackbeschichtung
avec couleur de finition et couche de vernis

Col. / 75 5100

rhodium plated, with lacquer finish
rhodiniert, mit Lackfinish
rhodié, avec finition vernie

MATERIAL

MATERIAL / MATÉRIAUX

Polyamide-front with temples made
of High-Tech Titanium with parts made
of SPX®+

Polyamid-Mittelteil mit Bügeln aus
High-Tech Titan mit Teilen aus SPX®+
Partie centrale en polyamide avec branches
en titane high-tech avec parties en SPX®+



THE ONENESS OF LENSES, FRAMES AND SERVICE.
DIE EINHEIT AUS GLÄSERN, FASSUNG UND SERVICE.
QUAND VERRES, MONTURE ET SERVICE NE FONT QU'UN.



TRY ON GLASSES ONLINE
ONLINE ANPROBIEREN
ESSAYER EN LIGNE

specifications are subject to change without notice, no liability will be assumed for misprints
technische Änderungen und Druckfehler vorbehalten / sous réserve de modifications techniques et d'erreurs d'impression



silhouette.com



1

Minimalistic planar design in a shield construction with fashion colors
 Minimalistisches, flaches Shield-Design in modischen Farben
 Un design plat minimaliste dans une structure Shield aux couleurs tendance

2

Cosmopolitan and smart design statement with ultralight and trendy frame design
 Smartes Design-Statement mit besonders leichter, moderner Fassung
 Une esthétique cosmopolite et astucieuse avec un design de monture ultraléger et tendance

3

With its reinforced centre, the specially developed Polyamide Shield prevents warping over time
 Dank des verstärkten Mittelstegs verhindert das speziell entwickelte Polyamid-Shield, dass sich die Fassung im Laufe der Zeit verformt
 Avec son centre renforcé, le Shield en polyamide spécialement développé évite toute déformation au cours du temps

4

Perfect fit and total comfort with the modelled flex zone in the titanium temple
 Perfekte Passform und hoher Komfort durch die geformte Flexzone im Titanbügel
 Un maintien parfait et un confort total avec la zone flexible modelée dans la branche en titane

5

Easy handling thanks to the maintenance-free snap hinge
 Scharnier mit wartungsfreier Snap-Hinge-Technik
 Manipulation facile grâce aux snap-hinges sans maintenance

6

Adjustable & shortable temples for a perfect fit
 Anpassbare und kürzbare Bügel für einen perfekten Sitz
 Branches pouvant être réglées et raccourcies pour un maintien parfait

7

Standard Glazing (V-bevel)
 Standardverglasung (V-Facette)
 Verres standards (biseaux)



INFINITY VIEW


Mod. 1610

Try it. Wear it. Love it.

Silhouette

COLOURS

FARBEN / COULEURS

**Col. / 75 2040 LIME****Front:**

lime matte

Temples & side parts:

lavender silky matte

Decoration:

lavender matte

Temple ends:

lavender matte

Mittelteil / Face:

limette matt / citron vert mat

Bügel & Backen / Branches et tenons:

lavendel seidenmatt / lavande satiné mat

Dekor / Décoration:

lavendel matt / lavande mat

Bügelenden / Manchons:

lavendel matt / lavande mat

**Col. / 75 3540 ROSE****Front:**

rose shiny

Temples & side parts:

rose silky matte

Decoration:

silver shiny

Temple ends:

nude matte

Mittelteil / Face:

rosa glänzend / rose brillant

Bügel & Backen / Branches et tenons:

rosa seidenmatt / rose satiné mat

Dekor / Décoration:

silber glänzend / argenté brillant

Bügelenden / Manchons:

nude matt / nude mat

**Col. / 75 4000 LAVENDER****Front:**

lavender shiny

Temples & side parts:

rhodium silky matte

Decoration:

silver matte

Temple ends:

lavender matte

Mittelteil / Face:

lavendel glänzend / lavande brillant

Bügel & Backen / Branches et tenons:

rhodium seidenmatt / rhodium satiné mat

Dekor / Décoration:

silber matt / argenté mat

Bügelenden / Manchons:

lavendel matt / lavande mat

**Col. / 75 4040 CASSIS****Front:**

cassis matte

Temples & side parts:

dark cassis silky matte

Decoration:

violet matte

Temple ends:

dark cassis matte

Mittelteil / Face:

cassis matt / cassis mat

Bügel & Backen / Branches et tenons:

dunkles cassis seidenmatt / cassis foncé satiné mat

Dekor / Décoration:

violett matt / violet mat

Bügelenden / Manchons:

dunkles cassis seidenmatt / cassis foncé satiné mat

**Col. / 75 4530 DOVE BLUE****Front:**

grey blue matte

Temples & side parts:

rose gold silky matte

Decoration:

grey blue matte

Temple ends:

grey blue matte

Mittelteil / Face:

graublau matt / bleu gris mat

Bügel & Backen / Branches et tenons:

rose gold seidenmatt / or rosé satiné mat

Dekor / Décoration:

graublau matt / bleu gris mat

Bügelenden / Manchons:

graublau matt / bleu gris mat

**Col. / 75 5540 PINE GREEN****Front:**

pine green shiny with champagne flash

Temples & side parts:

bronze silky matte

Decoration:

pine green shiny

Temple ends:

brown matte

Mittelteil / Face:

kieferngrün glänzend mit champagnerfarbenem Akzent

Bügel & Backen / Branches et tenons:

vert pin brillant avec éclat champagne


Dekor / Décoration:


bronze seidenmatt / bronze satiné mat


Bügelenden / Manchons:

kieferngrün glänzend / vert sapin brillant

braun matt / brun mat


 55 x 48 (21,59 cm²)
 57 x 50 (23,19 cm²)

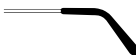

 62
 65


 16
 16



 130
 135


SPARE PARTS

ERSATZTEILE / PIÈCES DE RECHANGE

 M 1610
 BM 607
 130 mm
 135 mm
 140 mm

 GK 270

 BA 890-4
 (incl. BLS 58-2)

 BLS 58-2
 BLS 85
 SP 96



F 1610 55
 F 1610 57

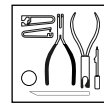


Demo Lenses
 STG 72

We recommend base curve 5, other curves possible
 Wir empfehlen Basiskurve 5, andere Basiskurven möglich
 Nous recommandons une base 5, autres courbes possible

EQUIPMENT

AUSSTATTUNG / ÉQUIPEMENT



P 0036
 universal mounting-box
 Universal-Montage-Box
 boîte de montage universelle



Case SHE 247
 Cleaning cloth PL 37
 Cardboard box FK 107-3



n ≥ 1,6
 (+ PC, Trivex)

METAL PARTS SURFACE

OBERFLÄCHEN METALLTEILE / SURFACES METALLIQUES

Col. / 75 2040, 3540, 4040, 5540
 with colour- and lacquer finish
 mit Farbfinish und Lackbeschichtung
 avec couleur de finition et couche de vernis

Col. / 75 4530
 gold plated, with lacquer finish
 vergoldet, mit Lackfinish
 plaqué or, avec finition vernie

Col. / 75 4000
 rhodium plated, with lacquer finish
 rhodiniert, mit Lackfinish
 rhodié, avec finition vernie

MATERIAL

MATERIAL / MATÉRIAUX

Frame made of High-Tech Titanium
 with parts of SPX®+
 Brillenfassung aus High-Tech Titan
 mit Teilen aus SPX®+
 Monture en titane high-tech avec
 parties en SPX®+



THE ONENESS OF LENSES, FRAMES AND SERVICE.
 DIE EINHEIT AUS GLÄSERN, FASSUNG UND SERVICE.
 QUAND VERRES, MONTURE ET SERVICE NE FONT QU'UN.



TRY ON GLASSES ONLINE
 ONLINE ANPROBIEREN
 ESSAYER EN LIGNE





INFINITY VIEW

Mod. 1611

Try it. Wear it. Love it.

Silhouette

COLOURS

FARBEN / COULEURS



Col. / 75 2040 LIME

Front: lime matte
Temples & side parts: lavender silky matte
Decoration: lavender matte
Temple ends: lavender matte
 Mittelteil / Face: limette matt / citron vert mat
 Bügel & Backen / Branches et tenons: lavendel seidenmatt / lavande satiné mat
 Dekor / Décoration: lavendel matt / lavande mat
 Bügelenden / Manchons: lavendel matt / lavande mat



Col. / 75 3540 ROSE

Front: rose shiny
Temples & side parts: rose silky matte
Decoration: silver shiny
Temple ends: nude matte
 Mittelteil / Face: rosa glänzend / rose brillant
 Bügel & Backen / Branches et tenons: rosa seidenmatt / rose satiné mat
 Dekor / Décoration: silber glänzend / argenté brillant
 Bügelenden / Manchons: nude matt / nude mat



Col. / 75 4000 LAVENDER

Front: lavender shiny
Temples & side parts: rhodium silky matte
Decoration: silver matte
Temple ends: lavender matte
 Mittelteil / Face: lavendel glänzend / lavande brillant
 Bügel & Backen / Branches et tenons: rhodium seidenmatt / rhodium satiné mat
 Dekor / Décoration: silber matt / argenté mat
 Bügelenden / Manchons: lavendel matt / lavande mat



Col. / 75 4040 CASSIS

Front: cassis matte
Temples & side parts: dark cassis silky matte
Decoration: violet matte
Temple ends: dark cassis matte
 Mittelteil / Face: cassis matt / cassis mat
 Bügel & Backen / Branches et tenons: dunkles cassis seidenmatt / cassis foncé satiné mat
 Dekor / Décoration: violett matt / violet mat
 Bügelenden / Manchons: dunkles cassis seidenmatt / cassis foncé satiné mat




Col. / 75 4530 DOVE BLUE

Front: grey blue matte
Temples & side parts: rose gold silky matte
Decoration: grey blue matte
Temple ends: grey blue matte
 Mittelteil / Face: graublau matt / bleu gris mat
 Bügel & Backen / Branches et tenons: rose gold seidenmatt / or rosé satiné mat
 Dekor / Décoration: graublau matt / bleu gris mat
 Bügelenden / Manchons: graublau matt / bleu gris mat



Col. / 75 5540 PINE GREEN

Front: pine green shiny with champagne flash
Temples & side parts: bronze silky matte
Decoration: pine green shiny
Temple ends: brown matte
 Mittelteil / Face: kieferngrün glänzend mit champagnerfarbenem Akzent
 vert pin brillant avec éclat champagne
 Bügel & Backen / Branches et tenons: bronze seidenmatt / bronze satiné mat
 Dekor / Décoration: kieferngrün glänzend / vert sapin brillant
 Bügelenden / Manchons: braun matt / brun mat


54 x 49 (22,25 cm²)
56 x 51 (23,93 cm²)



64
66


15
15



130
135


SPARE PARTS

ERSATZTEILE / PIÈCES DE RECHANGE

 M 1611
BM 607
130 mm
135 mm
140 mm

 GK 270

 BA 890-4
(incl. BLS 58-2)

 BLS 58-2
BLS 85
SP 96



F 1611 54
F 1611 55



Demo Lenses
STG 72

We recommend base curve 5, other curves possible
Wir empfehlen Basiskurve 5, andere Basiskurven möglich
Nous recommandons une base 5, autres courbes possible

EQUIPMENT

AUSSTATTUNG / ÉQUIPEMENT



P 0036
universal mounting-box
Universal-Montage-Box
boîte de montage universelle



Case SHE 247
Cleaning cloth PL 37
Cardboard box FK 107-3



n ≥ 1,6
(+ PC, Trivex)

METAL PARTS SURFACE

OBERFLÄCHEN METALLTEILE / SURFACES METALLIQUES

Col. / 75 2040, 3540, 4040, 5540
with colour- and lacquer finish
mit Farbfinish und Lackbeschichtung
avec couleur de finition et couche de vernis

Col. / 75 4530
gold plated, with lacquer finish
vergoldet, mit Lackfinish
plaqué or, avec finition vernie

Col. / 75 4000
rhodium plated, with lacquer finish
rhodiniert, mit Lackfinish
rhodié, avec finition vernie

MATERIAL

MATERIAL / MATÉRIAUX

Frame made of High-Tech Titanium
with parts of SPX®+
Brillenfassung aus High-Tech Titan
mit Teilen aus SPX®+
Monture en titane high-tech avec
parties en SPX®+



THE ONENESS OF LENSES, FRAMES AND SERVICE.
DIE EINHEIT AUS GLÄSERN, FASSUNG UND SERVICE.
QUAND VERRES, MONTURE ET SERVICE NE FONT QU'UN.



TRY ON GLASSES ONLINE
ONLINE ANPROBIEREN
ESSAYER EN LIGNE





INFINITY VIEW


Mod. 2951

Try it. Wear it. Love it.

Silhouette

COLOURS

FARBEN / COULEURS



Col. / 75 2060 LIME

Front:

Temples & side parts:

Decoration:

Temple ends:

Mittelteil / Face:

Bügel & Backen / Branches et tenons:

Dekor / Décoration:

Bügelenden / Manchons:

lime matte

ruthenium silky matte

grey matte

dark grey matte

limette matt / citron vert mat

ruthenium seidenmatt / ruthénium satiné mat

grau matt / gris mat

dunkelgrau matt / gris foncé mat



Col. / 75 4630 DARK DENIM

Front:

Temples & side parts:

Decoration:

Temple ends:

Mittelteil / Face:

Bügel & Backen / Branches et tenons:

Dekor / Décoration:

Bügelenden / Manchons:

dark blue matte

gold silky matte

dark blue matte

black matte

dunkelblau matt / bleu foncé mat

gold seidenmatt / doré satiné mat

dunkelblau matt / bleu foncé mat

schwarz matt / noir mat



Col. / 75 5510 BLACK PINE

Front:

Temples & side parts:

Decoration:

Temple ends:

Mittelteil / Face:

Bügel & Backen / Branches et tenons:

Dekor / Décoration:

Bügelenden / Manchons:

dark green shiny

titanium silky matte

dark green shiny

black matte

dunkelgrün glänzend / vert foncé brillant

titan seidenmatt / titane satiné mat

dunkelgrün glänzend / vert foncé brillant

schwarz matt / noir mat



Col. / 75 6060 BEIGE

Front:

Temples & side parts:

Decoration:

Temple ends:

Mittelteil / Face:

Bügel & Backen / Branches et tenons:

Dekor / Décoration:

Bügelenden / Manchons:

beige shiny

ruthenium silky matte

beige matte

beige matte

beige glänzend / beige brillant

ruthenium seidenmatt / ruthénium satiné mat

beige matt / beige mat

beige matt / beige mat



Col. / 75 6510 GREY

Front:

Temples & side parts:

Decoration:

Temple ends:

Mittelteil / Face:

Bügel & Backen / Branches et tenons:

Dekor / Décoration:

Bügelenden / Manchons:

grey shiny

silver silky matte

grey matte


dark grey matte

grau glänzend / gris brillant

silber seidenmatt / argenté satiné mat

grau matt / gris mat

dunkelgrau matt / gris foncé mat



Col. / 75 9040 PURE BLACK

Front:

Temples & side parts:

Decoration:

Temple ends:

Mittelteil / Face:

Bügel & Backen / Branches et tenons:

Dekor / Décoration:

Bügelenden / Manchons:

black matte

black silky matte

black matte


black matte


schwarz matt / noir mat


schwarz seidenmatt / noir satiné mat

schwarz matt / noir mat

schwarz matt / noir mat


 53 x 45 (18,83 cm²)
 55 x 47 (20,32 cm²)


 58
 61


 19
 19



 140
 145


SPARE PARTS

ERSATZTEILE / PIÈCES DE RECHANGE


 M 2951
 BM 607
 140 mm
 145 mm


 GK 270


 BA 890-4
 (incl. BLS 58)


 BLS 58-2
 BLS 85
 SP 96 GL



F 2951 53
 F 2951 55

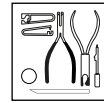


Demo Lenses
 STG 72

We recommend base curve 5, other curves possible
 Wir empfehlen Basiskurve 5, andere Basiskurven möglich
 Nous recommandons une base 5, autres courbes possible

EQUIPMENT

AUSSTATTUNG / ÉQUIPEMENT



P 0036
 universal mounting-box
 Universal-Montage-Box
 boîte de montage universelle



Case SHE 247
 Cleaning cloth PL 37
 Cardboard box FK 107-3



n ≥ 1,6
 (+ PC, Trivex)

METAL PARTS SURFACE

OBERFLÄCHEN METALLTEILE / SURFACES METALLIQUES

Col. / 75 9040
 with colour- and lacquer finish
 mit Farbfinish und Lackbeschichtung
 avec couleur de finition et couche de vernis

Col. / 75 4630
 gold plated, with lacquer finish
 vergoldet, mit Lackfinish
 plaqué or, avec finition vernie

Col. / 75 2060, 6060
 ruthenium plated, with lacquer finish
 mit Ruthenium beschichtet, mit Lackfinish
 plaqué en ruthenium, avec finition vernie

Col. / 75 5510, 6510
 titanium plated, with lacquer finish
 mit Titan beschichtet, mit Lackfinish
 plaqué en titane, avec finition vernie

MATERIAL

MATERIAL / MATÉRIAUX

Frame made of High-Tech Titanium
 with parts of SPX®+
 Brillenfassung aus High-Tech Titan
 mit Teilen aus SPX®+
 Monture en titane high-tech avec
 parties en SPX®+



THE ONENESS OF LENSES, FRAMES AND SERVICE.
 DIE EINHEIT AUS GLÄSERN, FASSUNG UND SERVICE.
 QUAND VERRES, MONTURE ET SERVICE NE FONT QU'UN.



TRY ON GLASSES ONLINE
 ONLINE ANPROBIEREN
 ESSAYER EN LIGNE





INFINITY VIEW

Mod. 2952

Try it. Wear it. Love it.

Silhouette

COLOURS

FARBEN / COULEURS



Col. / 75 2060 LIME

Front:

Temples & side parts:

Decoration:

Temple ends:

Mittelteil / Face:

Bügel & Backen / Branches et tenons:

Dekor / Décoration:

Bügelenden / Manchons:

lime matte

ruthenium silky matte

grey matte

dark grey matte

limette matt / citron vert mat

ruthenium seidenmatt / ruthénium satiné mat

grau matt / gris mat

dunkelgrau matt / gris foncé mat



Col. / 75 4630 DARK DENIM

Front:

Temples & side parts:

Decoration:

Temple ends:

Mittelteil / Face:

Bügel & Backen / Branches et tenons:

Dekor / Décoration:

Bügelenden / Manchons:

dark blue matte

gold silky matte

dark blue matte

black matte

dunkelblau matt / bleu foncé mat

gold seidenmatt / doré satiné mat

dunkelblau matt / bleu foncé mat

schwarz matt / noir mat



Col. / 75 5510 BLACK PINE

Front:

Temples & side parts:

Decoration:

Temple ends:

Mittelteil / Face:

Bügel & Backen / Branches et tenons:

Dekor / Décoration:

Bügelenden / Manchons:

dark green shiny

titanium silky matte

dark green shiny

black matte

dunkelgrün glänzend / vert foncé brillant

titan seidenmatt / titane satiné mat

dunkelgrün glänzend / vert foncé brillant

schwarz matt / noir mat



Col. / 75 6060 BEIGE

Front:

Temples & side parts:

Decoration:

Temple ends:

Mittelteil / Face:

Bügel & Backen / Branches et tenons:

Dekor / Décoration:

Bügelenden / Manchons:

beige shiny

ruthenium silky matte

beige matte

beige matte

beige glänzend / beige brillant

ruthenium seidenmatt / ruthénium satiné mat

beige matt / beige mat

beige matt / beige mat



Col. / 75 6510 GREY

Front:

Temples & side parts:

Decoration:

Temple ends:

Mittelteil / Face:

Bügel & Backen / Branches et tenons:

Dekor / Décoration:

Bügelenden / Manchons:

grey shiny

silver silky matte

grey matte

dark grey matte

grau glänzend / gris brillant

silber seidenmatt / argenté satiné mat

grau matt / gris mat

dunkelgrau matt / gris foncé mat



Col. / 75 9040 PURE BLACK

Front:

Temples & side parts:

Decoration:

Temple ends:

Mittelteil / Face:

Bügel & Backen / Branches et tenons:

Dekor / Décoration:

Bügelenden / Manchons:

black matte

black silky matte

black matte


black matte


schwarz matt / noir mat


schwarz seidenmatt / noir satiné mat


schwarz matt / noir mat

schwarz matt / noir mat


 52 x 47 (19,00 cm²)
 54 x 48 (20,54 cm²)

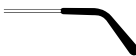

 58
 60


 20
 20



 135
 140


SPARE PARTS


ERSATZTEILE / PIÈCES DE RECHANGE


 M 2952
 BM 607
 135 mm
 140 mm
 145 mm

 GK 270

 BA 890-4
 (incl. BLS 58)

 BLS 58-2
 BLS 85
 SP 96 GL


 F 2952 53
 F 2952 55


 Demo Lenses
 STG 72


We recommend base curve 5, other curves possible
 Wir empfehlen Basiskurve 5, andere Basiskurven möglich
 Nous recommandons une base 5, autres courbes possible

EQUIPMENT

AUSSTATTUNG / ÉQUIPEMENT

 P 0036
 universal mounting-box
 Universal-Montage-Box
 boîte de montage universelle

 Case SHE 247
 Cleaning cloth PL 37
 Cardboard box FK 107-3

 n ≥ 1,6
 (+ PC, Trivex)

METAL PARTS SURFACE

OBERFLÄCHEN METALLTEILE / SURFACES METALLIQUES

Col. / 75 9040
 with colour- and lacquer finish
 mit Farbfinish und Lackbeschichtung
 avec couleur de finition et couche de vernis

Col. / 75 4630
 gold plated, with lacquer finish
 vergoldet, mit Lackfinish
 plaqué or, avec finition vernie

Col. / 75 2060, 6060
 ruthenium plated, with lacquer finish
 mit Ruthenium beschichtet, mit Lackfinish
 plaqué en ruthenium, avec finition vernie

Col. / 75 5510, 6510
 titanium plated, with lacquer finish
 mit Titan beschichtet, mit Lackfinish
 plaqué en titane, avec finition vernie

MATERIAL

MATERIAL / MATÉRIAUX

Frame made of High-Tech Titanium
 with parts of SPX®+
 Brillenfassung aus High-Tech Titan
 mit Teilen aus SPX®+
 Monture en titane high-tech avec
 parties en SPX®+



THE ONENESS OF LENSES, FRAMES AND SERVICE.
 DIE EINHEIT AUS GLÄSERN, FASSUNG UND SERVICE.
 QUAND VERRES, MONTURE ET SERVICE NE FONT QU'UN.



TRY ON GLASSES ONLINE
 ONLINE ANPROBIEREN
 ESSAYER EN LIGNE





MOMENTUM FULLRIM

Try it. Wear it. Love it.

Silhouette



1 Newly developed, innovativ hinge solution inspired by luxury wristwatches
Neu entwickelte, innovative Scharnierlösung, inspiriert von Luxus-Uhren
Nouvelle solution de charnière innovante inspirée des montres de luxe

2 Hand-brushed precious metal surface for an exclusive, modern look
Handgebürstete Edelmetall-Oberfläche für einen hochwertigen und modernen Look
Surface en métal noble brossé à la main pour un look haut de gamme et moderne

3 Modelled flex zone in the titanium temple for absolute comfort
Modellierte Flexzone im Titanbügel für absoluten Tragekomfort
Flex Zone modelée dans les branches en titane pour un confort de port absolu

4 High-tech SPX®+ and titanium from Silhouette for exceptional lightness, extreme durability and vivid colours
Silhouettes Hightech-Materialien SPX®+ und Titan für außerordentliche Leichtigkeit, höchste Formstabilität und brillante Farben
Mélange de matériaux high-tech Silhouette, le SPX®+ et le titane, pour une légèreté incomparable, une stabilité de forme absolue et des couleurs brillantes

5 Adjustable and easy-to-trim temples for a perfect fit
Perfekter Sitz durch anpassbaren und einfach kürzbaren Bügel
Maintien parfait grâce à des branches adaptables et faciles à raccourcir



MOMENTUM
FULLRIM
Mod. 2920

Try it. Wear it. Love it.

Silhouette

COLOURS

FARBEN / COULEURS



Col. / 75 6030 VINTAGE HAVANNA

Front: black honey matte
Metal parts: gold brushed
Temple ends: chocolate brown matte
Decoration ring: gold matte
Temple tips: chocolate brown matte

Mittelteil / Face: honig schwarz matt / miel noir mat
Metallteile / Parties en métal: gold gebürstet / doré brossé
Bügelenden / Manchons: schokoladenbraun matt / chocolat mat
Bügelabschluss / Embouts des machons: gold matt / doré mat
Dekorring / Anneau de décoration: schokoladenbraun matt / chocolat mat



Col. / 75 6120 HAVANNA MAHOGANY/GOLD

Front: honey marbled shiny
Metal parts: gold brushed
Temple ends: dark brown shiny
Decoration ring: gold silky matte
Temple tips: dark brown matte

Mittelteil / Face: honig marmoriert glänzend / miel marbré brillant
Metallteile / Parties en métal: gold gebürstet / doré brossé
Bügelenden / Manchons: dunkelbraun glänzend / brun foncé brillant
Bügelabschluss / Embouts des machons: gold seidenmatt / doré satiné mat
Dekorring / Anneau de décoration: dunkelbraun matt / brun foncé mat



Col. / 75 6560 SLATE BROWN/RUTHENIUM

Front: slate brown shiny
Metal parts: ruthenium brushed
Temple ends: black shiny
Decoration ring: ruthenium silky matte
Temple tips: black matte

Mittelteil / Face: schieferbraun glänzend / brun ardoise brillant
Metallteile / Parties en métal: ruthenium gebürstet / ruthénium brossé
Bügelenden / Manchons: schwarz glänzend / noir brillant
Bügelabschluss / Embouts des machons: ruthenium seidenmatt / ruthénium satiné mat
Dekorring / Anneau de décoration: schwarz matt / noir mat



Col. / 75 6700 SANDY GREY

Front:	grey matte
Metal parts:	rhodium brushed
Temple ends:	black matte
Decoration ring:	rhodium matte
Temple tips:	black matte
Mittelteil / Face:	grau matt / gris mat
Metallteile / Parties en métal:	rhodium gebürstet / rhodium brossé
Bügelenden / Manchons:	schwarz matt / noir mat
Bügelabschluss/Embouts des machons:	rhodium matt / rhodium mat
Dekorring / Anneau de décoration:	schwarz matt / noir mat




Col. / 75 9020 BLACK ONYX/GOLD


Front:	black shiny
Metal parts:	gold brushed
Temple ends:	black shiny
Decoration ring:	gold silky matte
Temple tips:	black matte
Mittelteil / Face:	schwarz glänzend / noir brillant
Metallteile / Parties en métal:	gold gebürstet / doré brossé
Bügelenden / Manchons:	schwarz glänzend / noir brillant
Bügelabschluss/Embouts des machons:	gold seidenmatt / doré satiné mat
Dekorring / Anneau de décoration:	schwarz matt / noir mat





Col. / 75 9060 BLACK MATTE

Front:	black matte
Metal parts:	ruthenium brushed
Temple ends:	black matte
Decoration ring:	ruthenium matte
Temple tips:	black matte
Mittelteil / Face:	schwarz matt / noir mat
Metallteile / Parties en métal:	ruthenium gebürstet / ruthénium brossé
Bügelenden / Manchons:	schwarz matt / noir mat
Bügelabschluss/Embouts des machons:	ruthenium matt / ruthénium mat
Dekorring / Anneau de décoration:	schwarz matt / noir mat


 52 x 44 (18,45 cm²)
 54 x 44 (18,70 cm²)


 58
 58


 17
 18



 140
 145


SPARE PARTS


ERSATZTEILE / PIÈCES DE RECHANGE

 B 2920
 BM 632
 140 mm
 145 mm

 GK 286

 BA 906-2
 (incl. BLS 58)

 ST 58 hinge pins
 BLS 108 hinge sleeves

 Demo Lenses
 STG 72



F 2920 52
 F 2920 54

Cold glazing:

Do not heaten frame for glazing or deglazing

Kaltverglasung:

Kein Erwärmen des Rahmens für das Ein- und Aussetzen des Glases

Montage des verres à froid:

Ne jamais chauffer la monture lors du montage / démontage des verres

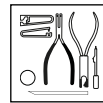
We recommend base curve 5, other curves possible

Wir empfehlen Basiskurve 5, andere Basiskurven möglich

Nous recommandons une base 5, autres courbes possible

EQUIPMENT

AUSSTATTUNG / ÉQUIPEMENT



P 0036
 universal mounting-box
 Universal-Montage-Box
 boîte de montage universelle



Case SHE 246
 Cleaning cloth PL 37
 Cardboard box FK 113-3



$n \geq 1,6$
 (+ PC, Trivex)

METAL PARTS SURFACE

OBERFLÄCHEN METALLTEILE / SURFACES METALLIQUES

Col. / 75 6030, 6120, 9020
 gold plated, with lacquer finish
 vergoldet, mit Lackfinish
 plaqué or, avec finition vernie

Col. / 75 6560, 9060
 ruthenium plated, with lacquer finish
 mit Ruthenium beschichtet, mit Lackfinish
 plaqué en ruthenium, avec finition vernie

Col. / 75 6700
 rhodium plated, with lacquer finish
 rhodiniert, mit Lackfinish
 rhodié, avec finition vernie

MATERIAL

MATERIAL / MATÉRIAUX

SPX®+ frame with parts made of High-Tech Titanium
 SPX®+ Fassung mit Teilen aus High-Tech Titan
 Monture en SPX®+ avec parties en titane high-tech



THE ONENESS OF LENSES, FRAMES AND SERVICE.
 DIE EINHEIT AUS GLÄSERN, FASSUNG UND SERVICE.
 QUAND VERRES, MONTURE ET SERVICE NE FONT QU'UN.



TRY ON GLASSES ONLINE
 ONLINE ANPROBIEREN
 ESSAYER EN LIGNE

specifications are subject to change without notice, no liability will be assumed for misprints
 technische Änderungen und Druckfehler vorbehalten / sous réserve de modifications techniques et d'erreurs d'impression



silhouette.com



MOMENTUM
FULLRIM
Mod. 2921

Try it. Wear it. Love it.

Silhouette

COLOURS

FARBEN / COULEURS



Col. / 75 4500 DARK DENIM

Front:	dark blue matte
Metal parts:	rhodium brushed
Temple ends:	dark blue matte
Decoration ring:	rhodium matte
Temple tips:	dark blue matte

Mittelteil / Face:	dunkelblau matt / bleu foncé mat
Metallteile / Parties en métal:	rhodium gebürstet / rhodium brossé
Bügelenden / Manchons:	dunkelblau matt / bleu foncé mat
Bügelabschluss / Embouts des machons:	rhodium matt / rhodium mat
Dekorring / Anneau de décoration:	dunkelblau matt / bleu foncé mat



Col. / 75 6220 HAVANNA WALNUT/GOLD

Front:	amber marble shiny
Metal parts:	gold brushed
Temple ends:	dark brown shiny
Decoration ring:	gold silky matte
Temple tips:	dark brown matte

Mittelteil / Face:	bernstein marmoriert glänzend ambre marbré brillant
Metallteile / Parties en métal:	gold gebürstet / doré brossé
Bügelenden / Manchons:	dunkelbraun glänzend / brun foncé brillant
Bügelabschluss / Embouts des machons:	gold seidenmatt / doré satiné mat
Dekorring / Anneau de décoration:	dunkelbraun matt / brun foncé mat



Col. / 75 6600 SLATE GREY/RHODIUM

Front:	slate grey shiny
Metal parts:	rhodium brushed
Temple ends:	black shiny
Decoration ring:	rhodium silky matte
Temple tips:	black matte

Mittelteil / Face:	schiefergrau glänzend / gris ardoise brillant
Metallteile / Parties en métal:	rhodium gebürstet / rhodium brossé
Bügelenden / Manchons:	schwarz glänzend / noir brillant
Bügelabschluss / Embouts des machons:	rhodium seidenmatt / rhodium satiné mat
Dekorring / Anneau de décoration:	schwarz matt / noir mat



Col. / 75 6700 SANDY GREY

Front:	grey matte
Metal parts:	rhodium brushed
Temple ends:	black matte
Decoration ring:	rhodium matte
Temple tips:	black matte
Mittelteil / Face:	grau matt / gris mat
Metallteile / Parties en métal:	rhodium gebürstet / rhodium brossé
Bügelenden / Manchons:	schwarz matt / noir mat
Bügelabschluss / Embouts des machons:	rhodium matt / rhodium mat
Dekorring / Anneau de décoration:	schwarz matt / noir mat




Col. / 75 9020 BLACK ONYX/GOLD


Front:	black shiny
Metal parts:	gold brushed
Temple ends:	black shiny
Decoration ring:	gold silky matte
Temple tips:	black matte
Mittelteil / Face:	schwarz glänzend / noir brillant
Metallteile / Parties en métal:	gold gebürstet / doré brossé
Bügelenden / Manchons:	schwarz glänzend / noir brillant
Bügelabschluss / Embouts des machons:	gold seidenmatt / doré satiné mat
Dekorring / Anneau de décoration:	schwarz matt / noir mat




Col. / 75 9060 BLACK MATTE

Front:	black matte
Metal parts:	ruthenium brushed
Temple ends:	black matte
Decoration ring:	ruthenium matte
Temple tips:	black matte
Mittelteil / Face:	schwarz matt / noir mat
Metallteile / Parties en métal:	ruthenium gebürstet / ruthénium brossé
Bügelenden / Manchons:	schwarz matt / noir mat
Bügelabschluss / Embouts des machons:	ruthenium seidenmatt / ruthénium mat
Dekorring / Anneau de décoration:	schwarz matt / noir mat


 53 x 38 (16,17 cm²)
 56 x 39 (17,46 cm²)


 59
 61


 15
 15



 140
 145


SPARE PARTS


ERSATZTEILE / PIÈCES DE RECHANGE

 B 2921
 BM 632
 140 mm
 145 mm

 GK 286

 BA 906-2
 (incl. BLS 58)

 ST 58 hinge pins
 BLS 108 hinge sleeves

 Demo Lenses
 STG 72



F 2921 53
 F 2921 56

Cold glazing:

Do not heaten frame for glazing or deglazing

Kaltverglasung:

Kein Erwärmen des Rahmens für das Ein- und Aussetzen des Glases

Montage des verres à froid:

Ne jamais chauffer la monture lors du montage / démontage des verres

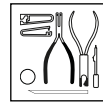
We recommend base curve 5, other curves possible

Wir empfehlen Basiskurve 5, andere Basiskurven möglich

Nous recommandons une base 5, autres courbes possible

EQUIPMENT

AUSSTATTUNG / ÉQUIPEMENT



P 0036
 universal mounting-box
 Universal-Montage-Box
 boîte de montage universelle



Case SHE 246
 Cleaning cloth PL 37
 Cardboard box FK 113-3



$n \geq 1,6$
 (+ PC, Trivex)

METAL PARTS SURFACE

OBERFLÄCHEN METALLTEILE / SURFACES METALLIQUES

Col. / 75 4500, 6600, 6700
 rhodium plated, with lacquer finish
 rhodiniert, mit Lackfinish
 rhodié, avec finition vernie

Col. / 75 6220, 9020
 gold plated, with lacquer finish
 vergoldet, mit Lackfinish
 plaqué or, avec finition vernie

Col. / 75 9060
 ruthenium plated, with lacquer finish
 mit Ruthenium beschichtet, mit Lackfinish
 plaqué en ruthenium, avec finition vernie

MATERIAL

MATERIAL / MATÉRIAUX

SPX®+ frame with parts made of High-Tech Titanium
 SPX®+ Fassung mit Teilen aus High-Tech Titan
 Monture en SPX®+ avec parties en titane high-tech



THE ONENESS OF LENSES, FRAMES AND SERVICE.
 DIE EINHEIT AUS GLÄSERN, FASSUNG UND SERVICE.
 QUAND VERRES, MONTURE ET SERVICE NE FONT QU'UN.



TRY ON GLASSES ONLINE
 ONLINE ANPROBIEREN
 ESSAYER EN LIGNE

specifications are subject to change without notice, no liability will be assumed for misprints
 technische Änderungen und Druckfehler vorbehalten / sous réserve de modifications techniques et d'erreurs d'impression



silhouette.com



URBAN FUSION

Try it. Wear it. Love it.

Silhouette



1

Designed as lightweight and delicate "Clubmaster"-frame interpretation
Als besonders leichte und zarte Interpretation der „Clubmaster“-Fassung konzipiert
Conçue comme une réinterprétation légère et délicate de la monture «Clubmaster»

2

Ultrathin titanium rims are smoothly connected with a wider-proportioned SPX upper bar
Ultradünne Titanränder sind nahtlos mit den breiter dimensionierten SPX-Oberkonturen verbunden
Les bords ultra-fins en titane se fondent dans une barre supérieure en SPX plus large

3

Titanium eye-rim is also recurrent with titanium temple, fine tapered profile
Die Verwendung von Titan wiederholt sich bei den Titanbügeln mit einem feinen, konischen Profil
Les bords en titane créent un rappel des branches en titane au profil effilé

4

Maintenance-free snap-hinges for easy handling
Schraubenlose Scharniere ohne Nachstellbedarf
Snap-hinges sans maintenance pour une manipulation facile

5

Adjustable and trimmable temples for the perfect fit
Anpassbare und kürzbare Bügel für den perfekten Sitz
Branches pouvant être réglées et raccourcies pour un maintien parfait



URBAN FUSION

Mod. 1608

Try it. Wear it. Love it.

Silhouette

COLOURS

FARBEN / COULEURS



Col. / 75 3540 BLACK PANSY

SPX+ front:	pansy marbled matte
Metal eye rim:	black silky matte
Temples:	black silky matte
Temple ends:	black matte
Temple tips:	black shiny

SPX+ Mittelteil / SPX+ Face:	violett-marmoriert matt / pensée marbré mat
Metallaugenring / Anneau métallique:	schwarz seidenmatt / noir satiné mat
Bügel / Branches:	schwarz seidenmatt / noir satiné mat
Bügelenden / Manchons:	schwarz matt / noir mat
Bügelabschluss / Embouts des machons:	schwarz glänzend / noir brillant



Col. / 75 4140 PINK PLUM

SPX+ front:	plum matte
Metal eye rim:	pink matte
Temples:	pink matte
Temple ends:	plum matte
Temple tips:	silver matte

SPX+ Mittelteil / SPX+ Face:	pflaume matt / prune mat
Metallaugenring / Anneau métallique:	rosa matt / rose mat
Bügel / Branches:	rosa matt / rose mat
Bügelenden / Manchons:	pflaume matt / prune mat
Bügelabschluss / Embouts des machons:	silber matt / argenté mat



Col. / 75 4520 GOLDEN BLUE

SPX+ front:	navy blue matte
Metal eye rim:	gold shiny
Temples:	navy blue silky matte
Temple ends:	navy blue matte
Temple tips:	gold shiny

SPX+ Mittelteil / SPX+ Face:	marineblau matt / bleu marine mat
Metallaugenring / Anneau métallique:	gold glänzend / doré brillant
Bügel / Branches:	marineblau seidenmatt / bleu marine satiné mat
Bügelenden / Manchons:	marineblau matt / bleu marine mat
Bügelabschluss / Embouts des machons:	gold glänzend / doré brillant



Col. / 75 5020 ROSE PINE

SPX+ front: pine green matte
Metal eye rim: rose gold silky matte
Temples: pine green matte
Temple ends: pine green matte
Temple tips: rose gold shiny

SPX+ Mittelteil / SPX+ Face: kieferngrün matt / vert sapin mat
Metallaugenring / Anneau métallique: rose gold seidenmatt / or rosé satiné mat
Bügel / Branches: kieferngrün matt / vert sapin mat
Bügelenden / Manchons: kieferngrün matt / vert sapin mat
Bügelabschluss / Embouts des machons: rose gold glänzend / or rosé satiné brillant



Col. / 75 5640 CHAMPAGNE GROVE

SPX+ front: olive marbled matte
Metal eye rim: champagne shiny
Temples: champagne shiny
Temple ends: black matte
Temple tips: champagne shiny

SPX+ Mittelteil / SPX+ Face: olivgrün-marmoriert matt / olive marbré mat
Metallaugenring / Anneau métallique: champagner glänzend / champagne brillant
Bügel / Branches: champagner glänzend / champagne brillant
Bügelenden / Manchons: schwarz matt / noir mat
Bügelabschluss / Embouts des machons: champagner glänzend / champagne brillant



Col. / 75 9140 WHITE BLACK

SPX+ front: black matte
Metal eye rim: white silky matte
Temples: black silky matte
Temple ends: black matte
Temple tips: black shiny

SPX+ Mittelteil / SPX+ Face: schwarz matt / noir mat
Metallaugenring / Anneau métallique: weiß seidenmatt / blanc satiné mat
Bügel / Branches: schwarz seidenmatt / noir satiné mat
Bügelenden / Manchons: schwarz matt / noir mat
Bügelabschluss / Embouts des machons: schwarz glänzend / noir brillant

GROOVED GLAZING

NUT VERGLASUNG / TAILLAGE AVEC RAINURE

Milling of optical lenses with full-rim-groove

Optische Linse mit Vollrand

Taillage des verres optiques avec monture intégrale

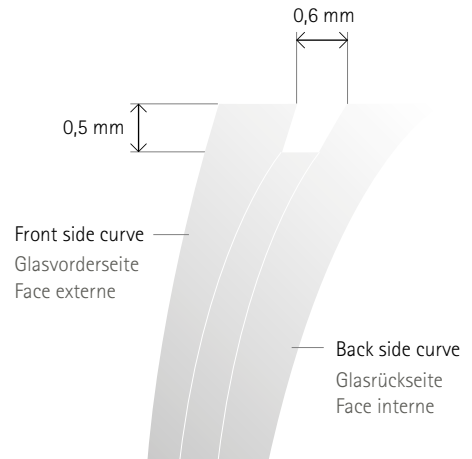
Groove-depth:
Nuttiefe/Profondeur de rainure: 0,5 mm

Groove-width:
Nutbreite/Largeur de rainure: 0,6 mm

Basis curve frame:
Basiskurve Fassung/Courbure de base de la monture: 5

Basis curve lens:
Basiskurve Linse/Courbure de base du verre: 3-6

Minimum thickness of lens rim:
Minimale Glasranddicke/Verre: 1,9 mm



ATTENTION: due to minimalist diameters of front frame do not heat under any circumstances!

Insert lens from behind!

Note: mounting from the front could crack the lens

ACHTUNG: wegen der minimalistischen Querschnitte des Brillenrahmens auf keinen Fall erwärmen!

Linse von hinten einsetzen!

Notiz: beim Einsetzen von vorne, Gefahr des Ausplatzens

ATTENTION: en raison du contour mince, ne jamais chauffer la monture!

Insérez le verre par l'arrière!


Note: l'insertion par l'avant peut causer un bris du verre



THE ONENESS OF LENSES, FRAMES AND SERVICE.

DIE EINHEIT AUS GLÄSERN, FASSUNG UND SERVICE.

QUAND VERRES, MONTURE ET SERVICE NE FONT QU'UN.



54 x 44 (18,91 cm²)
56 x 45 (19,92 cm²)



63
65



15
15



135
140

SPARE PARTS

ERSATZTEILE / PIÈCES DE RECHANGE



B 1608
BM 620-1
135 mm
140 mm
150 mm



GK 278-1



BLS 85
SP 96



Demo Lenses
STG 72
STG 70-FS



F 1608 54
F 1608 56

We recommend base curve 5, other curves possible
Wir empfehlen Basiskurve 5, andere Basiskurven möglich
Nous recommandons une base 5, autres courbes possible

EQUIPMENT

AUSSTATTUNG / ÉQUIPEMENT



Case SHE 246
Cleaning cloth PL 37
Cardboard box FK 198
Rubber ring MH 3
(P 0000 99 0025 0300)



n ≥ 1,6
(+ PC, Trivex)

METAL PARTS SURFACE

OBERFLÄCHEN METALLTEILE / SURFACES METALLIQUES

Col. / 75 3540, 4140, 5640, 9140
with colour- and lacquer finish
mit Farbfinish und Lackbeschichtung
avec couleur de finition et couche de vernis

Col. / 75 4520, 5020
gold plated
vergoldet
plaqué or

MATERIAL

MATERIAL / MATÉRIAUX

SPX[®]+ frame with parts made of
High-Tech Titanium
SPX[®]+ Fassung mit Teilen aus
High-Tech Titan
Monture en SPX[®]+ avec parties en
titane high-tech



THE ONENESS OF LENSES, FRAMES AND SERVICE.
DIE EINHEIT AUS GLÄSERN, FASSUNG UND SERVICE.
QUAND VERRES, MONTURE ET SERVICE NE FONT QU'UN.



TRY ON GLASSES ONLINE
ONLINE ANPROBIEREN
ESSAYER EN LIGNE





URBAN FUSION

Mod. 1609

Try it. Wear it. Love it.

Silhouette

COLOURS

FARBEN / COULEURS



Col. / 75 3540 BLACK PANSY

SPX+ front:	pansy marbled matte
Metal eye rim:	black silky matte
Temples:	black silky matte
Temple ends:	black matte
Temple tips:	black shiny

SPX+ Mittelteil / SPX+ Face:	violett-marmoriert matt / pensée marbré mat
Metallaugenring / Anneau métallique:	schwarz seidenmatt / noir satiné mat
Bügel / Branches:	schwarz seidenmatt / noir satiné mat
Bügelenden / Manchons:	schwarz matt / noir mat
Bügelabschluss / Embouts des machons:	schwarz glänzend / noir brillant



Col. / 75 4140 PINK PLUM

SPX+ front:	plum matte
Metal eye rim:	pink matte
Temples:	pink matte
Temple ends:	plum matte
Temple tips:	silver matte

SPX+ Mittelteil / SPX+ Face:	pflaume matt / prune mat
Metallaugenring / Anneau métallique:	rosa matt / rose mat
Bügel / Branches:	rosa matt / rose mat
Bügelenden / Manchons:	pflaume matt / prune mat
Bügelabschluss / Embouts des machons:	silber matt / argenté mat



Col. / 75 4520 GOLDEN BLUE

SPX+ front:	navy blue matte
Metal eye rim:	gold shiny
Temples:	navy blue silky matte
Temple ends:	navy blue matte
Temple tips:	gold shiny

SPX+ Mittelteil / SPX+ Face:	marineblau matt / bleu marine mat
Metallaugenring / Anneau métallique:	gold glänzend / doré brillant
Bügel / Branches:	marineblau seidenmatt / bleu marine satiné mat
Bügelenden / Manchons:	marineblau matt / bleu marine mat
Bügelabschluss / Embouts des machons:	gold glänzend / doré brillant



Col. / 75 5020 ROSE PINE

SPX+ front: pine green matte
Metal eye rim: rose gold silky matte
Temples: pine green matte
Temple ends: pine green matte
Temple tips: rose gold shiny

SPX+ Mittelteil / SPX+ Face: kieferngrün matt / vert sapin mat
Metallaugenring / Anneau métallique: rose gold seidenmatt / or rosé satiné mat
Bügel / Branches: kieferngrün matt / vert sapin mat
Bügelenden / Manchons: kieferngrün matt / vert sapin mat
Bügelabschluss / Embouts des machons: rose gold glänzend / or rosé satiné brillant



Col. / 75 5640 CHAMPAGNE GROVE

SPX+ front: olive marbled matte
Metal eye rim: champagne shiny
Temples: champagne shiny
Temple ends: black matte
Temple tips: champagne shiny

SPX+ Mittelteil / SPX+ Face: olivgrün-marmoriert matt / olive marbré mat
Metallaugenring / Anneau métallique: champagner glänzend / champagne brillant
Bügel / Branches: champagner glänzend / champagne brillant
Bügelenden / Manchons: schwarz matt / noir mat
Bügelabschluss / Embouts des machons: champagner glänzend / champagne brillant



Col. / 75 9140 WHITE BLACK

SPX+ front: black matte
Metal eye rim: white silky matte
Temples: black silky matte
Temple ends: black matte
Temple tips: black shiny

SPX+ Mittelteil / SPX+ Face: schwarz matt / noir mat
Metallaugenring / Anneau métallique: weiß seidenmatt / blanc satiné mat
Bügel / Branches: schwarz seidenmatt / noir satiné mat
Bügelenden / Manchons: schwarz matt / noir mat
Bügelabschluss / Embouts des machons: schwarz glänzend / noir brillant

GROOVED GLAZING

NUT VERGLASUNG / TAILLAGE AVEC RAINURE

Milling of optical lenses with full-rim-groove

Optische Linse mit Vollrand

Taillage des verres optiques avec monture intégrale

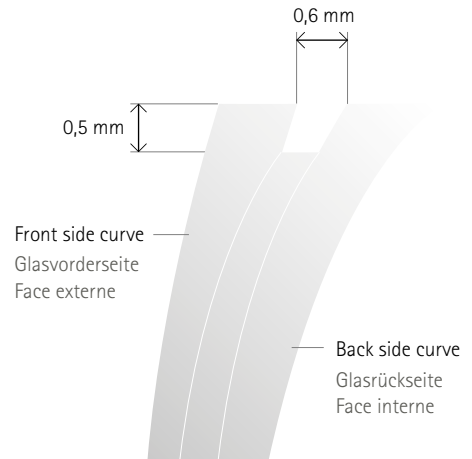
Groove-depth:
Nuttiefe/Profondeur de rainure: 0,5 mm

Groove-width:
Nutbreite/Largeur de rainure: 0,6 mm

Basis curve frame:
Basiskurve Fassung/Courbure de base de la monture: 5

Basis curve lens:
Basiskurve Linse/Courbure de base du verre: 3-6

Minimum thickness of lens rim:
Minimale Glasranddicke/Verre: 1,9 mm



ATTENTION: due to minimalist diameters of front frame do not heat under any circumstances!

Insert lens from behind!

Note: mounting from the front could crack the lens

ACHTUNG: wegen der minimalistischen Querschnitte des Brillenrahmens auf keinen Fall erwärmen!

Linse von hinten einsetzen!

Notiz: beim Einsetzen von vorne, Gefahr des Ausplatzens

ATTENTION: en raison du contour mince, ne jamais chauffer la monture!

Insérez le verre par l'arrière!


Note: l'insertion par l'avant peut causer un bris du verre



THE ONENESS OF LENSES, FRAMES AND SERVICE.

DIE EINHEIT AUS GLÄSERN, FASSUNG UND SERVICE.

QUAND VERRES, MONTURE ET SERVICE NE FONT QU'UN.



54 x 39 (17,17 cm²)
56 x 40 (18,46 cm²)



59
61



15
15



135
140

SPARE PARTS

ERSATZTEILE / PIÈCES DE RECHANGE



B 1609
BM 620-1
135 mm
140 mm
150 mm



GK 278-1



BLS 85
SP 96



Demo Lenses
STG 72
STG 70-FS



F 1609 54
F 1609 56

We recommend base curve 5, other curves possible
Wir empfehlen Basiskurve 5, andere Basiskurven möglich
Nous recommandons une base 5, autres courbes possible

EQUIPMENT

AUSSTATTUNG / ÉQUIPEMENT



Case SHE 246
Cleaning cloth PL 37
Cardboard box FK 198
Rubber ring MH 3
(P 0000 99 0025 0300)



n ≥ 1,6
(+ PC, Trivex)

METAL PARTS SURFACE

OBERFLÄCHEN METALLTEILE / SURFACES METALLIQUES

Col. / 75 3540, 4140, 5640, 9140
with colour- and lacquer finish
mit Farbfinish und Lackbeschichtung
avec couleur de finition et couche de vernis

Col. / 75 4520, 5020
gold plated
vergoldet
plaqué or

MATERIAL

MATERIAL / MATÉRIAUX

SPX®+ frame with parts made of
High-Tech Titanium
SPX®+ Fassung mit Teilen aus
High-Tech Titan
Monture en SPX®+ avec parties en
titane high-tech



THE ONENESS OF LENSES, FRAMES AND SERVICE.
DIE EINHEIT AUS GLÄSERN, FASSUNG UND SERVICE.
QUAND VERRES, MONTURE ET SERVICE NE FONT QU'UN.



TRY ON GLASSES ONLINE
ONLINE ANPROBIEREN
ESSAYER EN LIGNE





URBAN FUSION

Mod. 2946

Try it. Wear it. Love it.

Silhouette

COLOURS

FARBEN / COULEURS



Col. / 75 3060 BEETROOT / RUTHENIUM

SPX+ front:	dark beetroot matte
Metal eye rim:	ruthenium matte
Temples:	ruthenium matte
Temple ends:	beetroot matte
Temple tips:	titanium shiny

SPX+ Mittelteil / SPX+ Face:	dunkles purpur matt / betterave foncé mat
Metallaugenring / Anneau métallique:	ruthenium matt / ruthénium mat
Bügel / Branches:	ruthenium matt / ruthénium mat
Bügelenden / Manchons:	purpur matt / betterave mat
Bügelabschluss / Embouts des machons:	titan glänzend / titane brillant



Col. / 75 4620 DARK DENIM / GOLD

SPX+ front:	dark denim matte
Metal eye rim:	gold silky matte
Temples:	gold silky matte
Temple ends:	dark denim matte
Temple tips:	gold matte

SPX+ Mittelteil / SPX+ Face:	dunkles denim matt / denim foncé mat
Metallaugenring / Anneau métallique:	gold seidenmatt / doré satiné mat
Bügel / Branches:	gold seidenmatt / doré satiné mat
Bügelenden / Manchons:	dunkles denim matt / denim foncé mat
Bügelabschluss / Embouts des machons:	gold matt / doré mat



Col. / 75 4640 DARK OCEAN

SPX+ front:	dark blue marbled matte
Metal eye rim:	dark blue matte
Temples:	dark blue matte
Temple ends:	dark blue matte
Temple tips:	silver shiny

SPX+ Mittelteil / SPX+ Face:	dunkelblau-marmoriert matt bleu foncé marbré mat
Metallaugenring / Anneau métallique:	dunkelblau matt / bleu foncé mat
Bügel / Branches:	dunkelblau matt / bleu foncé mat
Bügelenden / Manchons:	dubkelblau matt / bleu foncé mat
Bügelabschluss / Embouts des machons:	silber glänzend / argenté brillant



Col. / 75 5010 PINE / TITANIUM

SPX+ front:	pine green matte
Metal eye rim:	titanium silky matte
Temples:	pine green silky matte
Temple ends:	pine green matte
Temple tips:	titanium matte
SPX+ Mittelteil / SPX+ Face:	kiefergrün matt / vert sapin mat
Metallaugenring / Anneau métallique:	titan seidenmatt / titane satiné mat
Bügel / Branches:	kiefergrün seidenmatt / vert sapin satiné mat
Bügelenden / Manchons:	kiefergrün matt / vert sapin mat
Bügelabschluss / Embouts des machons:	titan matt / titane mat



Col. / 75 6560 GRAPHITE / RUTHENIUM

SPX+ front:	grey marbled matte
Metal eye rim:	ruthenium shiny
Temples:	ruthenium shiny
Temple ends:	dark grey matte
Temple tips:	black matte
SPX+ Mittelteil / SPX+ Face:	grau-marmoriert matt / gris marbré mat
Metallaugenring / Anneau métallique:	ruthenium glänzend / ruthénium brillant
Bügel / Branches:	ruthenium glänzend / ruthénium brillant
Bügelenden / Manchons:	dunkelgrau matt / gris foncé mat
Bügelabschluss / Embouts des machons:	schwarz matt / noir mat



Col. / 75 9060 BLACK / RUTHENIUM

SPX+ front:	black matte
Metal eye rim:	ruthenium matte
Temples:	black matte
Temple ends:	black matte
Temple tips:	black shiny
SPX+ Mittelteil / SPX+ Face:	schwarz matt / noir mat
Metallaugenring / Anneau métallique:	ruthenium matt / ruthénium mat
Bügel / Branches:	schwarz matt / noir mat
Bügelenden / Manchons:	schwarz matt / noir mat
Bügelabschluss / Embouts des machons:	schwarz glänzend / noir brillant

GROOVED GLAZING

NUT VERGLASUNG / TAILLAGE AVEC RAINURE

Milling of optical lenses with full-rim-groove

Optische Linse mit Vollrand

Taillage des verres optiques avec monture intégrale

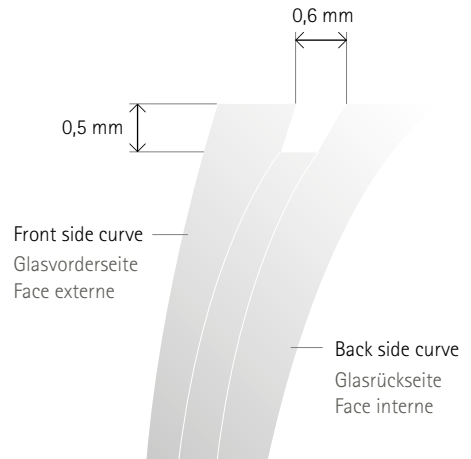
Groove-depth:
Nuttiefe/Profondeur de rainure: 0,5 mm

Groove-width:
Nutbreite/Largeur de rainure: 0,6 mm

Basis curve frame:
Basiskurve Fassung/Courbure de base de la monture: 5

Basis curve lens:
Basiskurve Linse/Courbure de base du verre: 3-6

Minimum thickness of lens rim:
Minimale Glasranddicke/Verre: 1,9 mm



ATTENTION: due to minimalist diameters of front frame do not heat under any circumstances!

Insert lens from behind!

Note: mounting from the front could crack the lens

ACHTUNG: wegen der minimalistischen Querschnitte des Brillenrahmens auf keinen Fall erwärmen!

Linse von hinten einsetzen!

Notiz: beim Einsetzen von vorne, Gefahr des Ausplatzens

ATTENTION: en raison du contour mince, ne jamais chauffer la monture!

Insérez le verre par l'arrière!


Note: l'insertion par l'avant peut causer un bris du verre



THE ONENESS OF LENSES, FRAMES AND SERVICE.

DIE EINHEIT AUS GLÄSERN, FASSUNG UND SERVICE.

QUAND VERRES, MONTURE ET SERVICE NE FONT QU'UN.



54 x 40 (18,51 cm²)
56 x 42 (19,91 cm²)



60
63




16
16



140
145

SPARE PARTS

ERSATZTEILE / PIÈCES DE RECHANGE




B 2946
BM 620-1
140 mm
145 mm
150 mm



GK 278-1



BLS 85
SP 96



Demo Lenses
STG 72
STG 70-FS



F 2946 54
F 2946 56

We recommend base curve 5, other curves possible
Wir empfehlen Basiskurve 5, andere Basiskurven möglich
Nous recommandons une base 5, autres courbes possible

EQUIPMENT

AUSSTATTUNG / ÉQUIPEMENT



Case SHE 246
Cleaning cloth PL 37
Cardboard box FK 198
Rubber ring MH 3
(P 0000 99 0025 0300)



n ≥ 1,6
(+ PC, Trivex)

METAL PARTS SURFACE

OBERFLÄCHEN METALLTEILE / SURFACES METALLIQUES

Col. / 75 5010
titanium plated, with lacquer finish
mit Titan beschichtet, mit Lackfinish
plaqué en titane, avec finition vernies

Col. / 75 4640
with colour- and lacquer finish
mit Farbfinish und Lackbeschichtung
avec couleur de finition et couche de vernis

Col. / 75 4520
gold plated
vergoldet
plaqué or

Col. / 75 3060, 6560, 9060
ruthenium plated, with lacquer finish
mit Ruthenium beschichtet, mit Lackfinish
plaqué en ruthenium, avec finition vernie

MATERIAL

MATERIAL / MATÉRIAUX

SPX®+ frame with parts made of
High-Tech Titanium
SPX®+ Fassung mit Teilen aus
High-Tech Titan
Monture en SPX®+ avec parties en
titane high-tech



THE ONENESS OF LENSES, FRAMES AND SERVICE.
DIE EINHEIT AUS GLÄSERN, FASSUNG UND SERVICE.
QUAND VERRÉS, MONTURE ET SERVICE NE FONT QU'UN.



TRY ON GLASSES ONLINE
ONLINE ANPROBIEREN
ESSAYER EN LIGNE





URBAN FUSION

Mod. 2947

Try it. Wear it. Love it.

Silhouette

COLOURS

FARBEN / COULEURS



Col. / 75 3060 BEETROOT / RUTHENIUM

SPX+ front:	dark beetroot matte
Metal eye rim:	ruthenium matte
Temples:	ruthenium matte
Temple ends:	beetroot matte
Temple tips:	titanium shiny

SPX+ Mittelteil / SPX+ Face:	dunkles purpur matt / betterave foncé mat
Metallaugenring / Anneau métallique:	ruthenium matt / ruthénium mat
Bügel / Branches:	ruthenium matt / ruthénium mat
Bügelenden / Manchons:	purpur matt / betterave mat
Bügelabschluss / Embouts des machons:	titan glänzend / titane brillant



Col. / 75 4620 DARK DENIM / GOLD

SPX+ front:	dark denim matte
Metal eye rim:	gold silky matte
Temples:	gold silky matte
Temple ends:	dark denim matte
Temple tips:	gold matte

SPX+ Mittelteil / SPX+ Face:	dunkles denim matt / denim foncé mat
Metallaugenring / Anneau métallique:	gold seidenmatt / doré satiné mat
Bügel / Branches:	gold seidenmatt / doré satiné mat
Bügelenden / Manchons:	dunkles denim matt / denim foncé mat
Bügelabschluss / Embouts des machons:	gold matt / doré mat



Col. / 75 4640 DARK OCEAN

SPX+ front:	dark blue marbled matte
Metal eye rim:	dark blue matte
Temples:	dark blue matte
Temple ends:	dark blue matte
Temple tips:	silver shiny

SPX+ Mittelteil / SPX+ Face:	dunkelblau-marmoriert matt bleu foncé marbré mat
Metallaugenring / Anneau métallique:	dunkelblau matt / bleu foncé mat
Bügel / Branches:	dunkelblau matt / bleu foncé mat
Bügelenden / Manchons:	dubkelblau matt / bleu foncé mat
Bügelabschluss / Embouts des machons:	silber glänzend / argenté brillant



Col. / 75 5010 PINE / TITANIUM

- | | |
|--|---|
| SPX+ front: | pine green matte |
| Metal eye rim: | titanium silky matte |
| Temples: | pine green silky matte |
| Temple ends: | pine green matte |
| Temple tips: | titanium matte |
| SPX+ Mittelteil / SPX+ Face: | kiefergrün matt / vert sapin mat |
| Metallaugenring / Anneau métallique: | titan seidenmatt / titane satiné mat |
| Bügel / Branches: | kiefergrün seidenmatt / vert sapin satiné mat |
| Bügelenden / Manchons: | kiefergrün matt / vert sapin mat |
| Bügelabschluss / Embouts des machons: | titan matt / titane mat |



Col. / 75 6560 GRAPHITE / RUTHENIUM

- | | |
|--|---|
| SPX+ front: | grey marbled matte |
| Metal eye rim: | ruthenium shiny |
| Temples: | ruthenium shiny |
| Temple ends: | dark grey matte |
| Temple tips: | black matte |
| SPX+ Mittelteil / SPX+ Face: | grau-marmoriert matt / gris marbré mat |
| Metallaugenring / Anneau métallique: | ruthenium glänzend / ruthénium brillant |
| Bügel / Branches: | ruthenium glänzend / ruthénium brillant |
| Bügelenden / Manchons: | dunkelgrau matt / gris foncé mat |
| Bügelabschluss / Embouts des machons: | schwarz matt / noir mat |



Col. / 75 9060 BLACK / RUTHENIUM

- | | |
|--|----------------------------------|
| SPX+ front: | black matte |
| Metal eye rim: | ruthenium matte |
| Temples: | black matte |
| Temple ends: | black matte |
| Temple tips: | black shiny |
| SPX+ Mittelteil / SPX+ Face: | schwarz matt / noir mat |
| Metallaugenring / Anneau métallique: | ruthenium matt / ruthénium mat |
| Bügel / Branches: | schwarz matt / noir mat |
| Bügelenden / Manchons: | schwarz matt / noir mat |
| Bügelabschluss / Embouts des machons: | schwarz glänzend / noir brillant |

GROOVED GLAZING

NUT VERGLASUNG / TAILLAGE AVEC RAINURE

Milling of optical lenses with full-rim-groove

Optische Linse mit Vollrand

Taillage des verres optiques avec monture intégrale

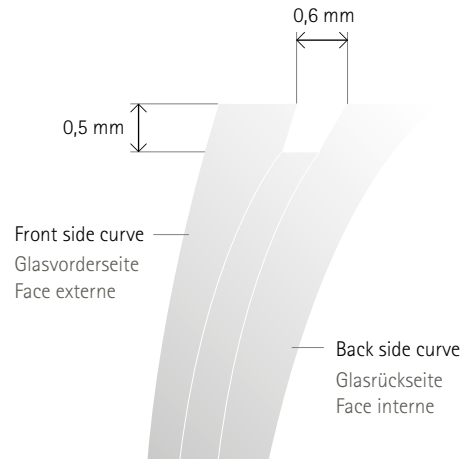
Groove-depth:
Nuttiefe/Profondeur de rainure: 0,5 mm

Groove-width:
Nutbreite/Largeur de rainure: 0,6 mm

Basis curve frame:
Basiskurve Fassung/Courbure de base de la monture: 5

Basis curve lens:
Basiskurve Linse/Courbure de base du verre: 3-6

Minimum thickness of lens rim:
Minimale Glasranddicke/Verre: 1,9 mm



ATTENTION: due to minimalist diameters of front frame do not heat under any circumstances!

Insert lens from behind!

Note: mounting from the front could crack the lens

ACHTUNG: wegen der minimalistischen Querschnitte des Brillenrahmens auf keinen Fall erwärmen!

Linse von hinten einsetzen!

Notiz: beim Einsetzen von vorne, Gefahr des Ausplatzens


ATTENTION: en raison du contour mince, ne jamais chauffer la monture!

Insérez le verre par l'arrière!

Note: l'insertion par l'avant peut causer un bris du verre



THE ONENESS OF LENSES, FRAMES AND SERVICE.
DIE EINHEIT AUS GLÄSERN, FASSUNG UND SERVICE.
QUAND VERRES, MONTURE ET SERVICE NE FONT QU'UN.



54 x 37 (17,15 cm²)
56 x 39 (18,44 cm²)



58
60




16
16



140
145

SPARE PARTS

ERSATZTEILE / PIÈCES DE RECHANGE




B 2947
BM 620-1
140 mm
145 mm
150 mm



GK 278-1



BLS 85
SP 96



Demo Lenses
STG 72
STG 70-FS




F 2947 54
F 2947 56


We recommend base curve 5, other curves possible
Wir empfehlen Basiskurve 5, andere Basiskurven möglich
Nous recommandons une base 5, autres courbes possible

EQUIPMENT

AUSSTATTUNG / ÉQUIPEMENT



Case SHE 246
Cleaning cloth PL 37
Cardboard box FK 198
Rubber ring MH 3
(P 0000 99 0025 0300)



n ≥ 1,6
(+ PC, Trivex)

METAL PARTS SURFACE

OBERFLÄCHEN METALLTEILE / SURFACES METALLIQUES

Col. / 75 5010
titanium plated, with lacquer finish
mit Titan beschichtet, mit Lackfinish
plaqué en titane, avec finition vernies

Col. / 75 4640
with colour- and lacquer finish
mit Farbfinish und Lackbeschichtung
avec couleur de finition et couche de vernis

Col. / 75 4520
gold plated
vergoldet
plaqué or

Col. / 75 3060, 6560, 9060
ruthenium plated, with lacquer finish
mit Ruthenium beschichtet, mit Lackfinish
plaqué en ruthenium, avec finition vernie

MATERIAL

MATERIAL / MATÉRIAUX

SPX®+ frame with parts made of
High-Tech Titanium
SPX®+ Fassung mit Teilen aus
High-Tech Titan
Monture en SPX®+ avec parties en
titane high-tech




THE ONENESS OF LENSES, FRAMES AND SERVICE.
DIE EINHEIT AUS GLÄSERN, FASSUNG UND SERVICE.
QUAND VERRÉS, MONTURE ET SERVICE NE FONT QU'UN.



TRY ON GLASSES ONLINE
ONLINE ANPROBIEREN
ESSAYER EN LIGNE





URBAN LITE

Try it. Wear it. Love it.

Silhouette



URBAN LITE

Mod. 1562

Try it. Wear it. Love it.

Silhouette


COLOURS

FARBEN / COULEURS



Col. / 30 6200 AMETHYST

Front:	amethyst matte
Temples:	rose gold silky matte
Temple ends:	dark violet
Temple tips:	rose gold matte
Mittelteil / Face:	amethyst matt / améthyste mat
Bügel / Branches:	rose gold seidenmatt / or rosé satiné mat
Bügelenden / Manchons:	dunkel violett / violet foncé
Bügelabschluss / Embouts des machons:	rose gold matt / or rosé mat




Col. / 30 6201 EMERALD

Front:	emerald matte
Temples:	rose gold silky matte
Temple ends:	dark green
Temple tips:	rose gold matte
Mittelteil / Face:	smaragdgrün matt / émeraude mat
Bügel / Branches:	rose gold seidenmatt / or rosé satiné mat
Bügelenden / Manchons:	dunkelgrün / vert foncé
Bügelabschluss / Embouts des machons:	rose gold matt / or rosé mat



Col. / 40 6056 RUBY RED

Front:	ruby red matte
Temples:	ruby red silky matte
Temple ends:	black
Temple tips:	black shiny
Mittelteil / Face:	rubinrot matt / rubis mat
Bügel / Branches:	rubinrot seidenmatt / rubis satiné mat
Bügelenden / Manchons:	schwarz / noir
Bügelabschluss / Embouts des machons:	schwarz glänzend / noir brillant



Col. / 40 6058 LILAC BLUE

Front:	lilac blue matte
Temples:	lilac blue silky matte
Temple ends:	black
Temple tips:	silver shiny
Mittelteil / Face:	flieder blau matt / lilas blue mat
Bügel / Branches:	flieder blau seidenmatt / lilas blue satiné mat
Bügelenden / Manchons:	schwarz / noir
Bügelabschluss / Embouts des machons:	silber glänzend / silver brillant



Col. / 40 6059 PEACHY NUDE

Front: nude matte
Temples: nude matte
Temple ends: peach
Temple tips: titanium shiny
Mittelteil / Face: nude mat / nude mat
Bügel / Branches: nude matt / nude mat
Bügelenden / Manchons: pfirsich / pêche
Bügelabschluss / Embouts des machons: titan glänzend / titane brillant



Col. / 40 6060 MARSALA

Front: amber marble matte
Temples: brown silky matte
Temple ends: marsala
Temple tips: gold matte
Mittelteil / Face: bernstein marmoriert matt / ambre marbré mat
Bügel / Branches: braun seidenmatt / brun satiné mat
Bügelenden / Manchons: marsala / marsala
Bügelabschluss / Embouts des machons: gold matt / doré mat




Col. / 40 6202 BURNT ORANGE

Front: burnt orange matte
Temples: brown silky matte
Temple ends: dark orange
Temple tips: titanium matte
Mittelteil / Face: dunkelorange / orange foncé
Bügel / Branches: braun seidenmatt / brun satiné mat
Bügelenden / Manchons: dunkelorange / orange foncé
Bügelabschluss / Embouts des machons: titan matt / titane mat



Col. / 40 6203 WHITE AGATE

Front: white agate matte
Temples: black matte
Temple ends: black
Temple tips: black shiny
Mittelteil / Face: achatweiß matt / blanc agate mat
Bügel / Branches: schwarz matt / noir mat
Bügelenden / Manchons: schwarz / noir
Bügelabschluss / Embouts des machons: schwarz glänzend / noir brillant



Col. / 40 6204 BLACK

Front: black matte
Temples: black matte
Temple ends: black
Temple tips: black shiny
Mittelteil / Face: schwarz matt / noir mat
Bügel / Branches: schwarz matt / noir mat
Bügelenden / Manchons: schwarz / noir
Bügelabschluss / Embouts des machons: schwarz glänzend / noir brillant

GROOVED GLAZING

NUT VERGLASUNG / TAILLAGE AVEC RAINURE

Milling of optical lenses with full-rim-groove

Optische Linse mit Vollrand

Taillage des verres optiques avec monture intégrale

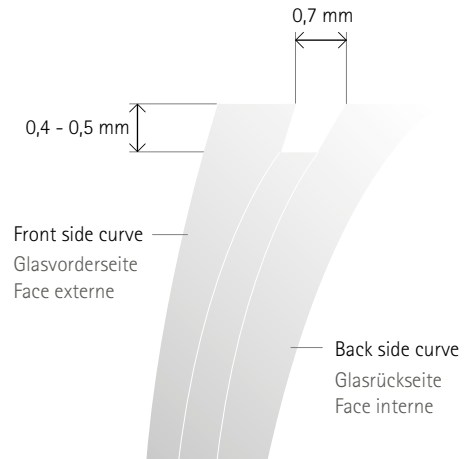
Groove-depth:
Nuttiefe/Profondeur de rainure: 0,4 - 0,5 mm

Groove-width:
Nutbreite/Largeur de rainure: 0,7 mm

Basis curve frame:
Basiskurve Fassung/Courbure de base de la monture: 5

Basis curve lens:
Basiskurve Linse/Courbure de base du verre: 3-6

Minimum thickness of lens rim:
Minimale Glasranddicke/Verre: 1,8 - 2,0 mm



ATTENTION: due to minimalist diameters of front frame do not heat under any circumstances!

Insert lens from behind!

Note: mounting from the front could crack the lens

ACHTUNG: wegen der minimalistischen Querschnitte des Brillenrahmens auf keinen Fall erwärmen!

Linse von hinten einsetzen!

Notiz: beim Einsetzen von vorne, Gefahr des Ausplatzens

ATTENTION: en raison du contour mince, ne jamais chauffer la monture!

Insérez le verre par l'arrière!





Note: l'insertion par l'avant peut causer un bris du verre



THE ONENESS OF LENSES, FRAMES AND SERVICE.

DIE EINHEIT AUS GLÄSERN, FASSUNG UND SERVICE.

QUAND VERRES, MONTURE ET SERVICE NE FONT QU'UN.

			
53 x 41 (17,35 cm ²)	57	16	140
55 x 42 (18,33 cm ²)	59	16	145

SPARE PARTS

ERSATZTEILE / PIÈCES DE RECHANGE



B 1562
BM 596
140 mm
145 mm



GK 224



Demo Lenses
STG 72



F 1562 53
F 1562 55

We recommend base curve 5, other curves possible
Wir empfehlen Basiskurve 5, andere Basiskurven möglich
Nous recommandons une base 5, autres courbes possible

EQUIPMENT

AUSSTATTUNG / ÉQUIPEMENT



Case SHE 246
Cleaning cloth PL 37
Cardboard box FK 104-3



n ≥ 1,6
(+ PC, Trivex)

METAL PARTS SURFACE

OBERFLÄCHEN METALLTEILE / SURFACES METALLIQUES

Col. / 30 6200, 6201

gold plated, with lacquer finish
vergoldet, mit Lackfinish
plaqué or, avec finition vernie

Col. / 40 6056, 6058, 6059, 6060,
6202, 6203, 6204

with colour- and lacquer finish
mit Farbfinish und Lackbeschichtung
avec couleur de finition et couche de vernis

MATERIAL

MATERIAL / MATÉRIAUX

SPX[®]+ frame with parts made of
High-Tech Titanium
SPX[®]+ Fassung mit Teilen aus
High-Tech Titan
Monture en SPX[®]+ avec parties en
titane high-tech



THE ONENESS OF LENSES, FRAMES AND SERVICE.
DIE EINHEIT AUS GLÄSERN, FASSUNG UND SERVICE.
QUAND VERRES, MONTURE ET SERVICE NE FONT QU'UN.



TRY ON GLASSES ONLINE
ONLINE ANPROBIEREN
ESSAYER EN LIGNE





URBAN LITE


Mod. 1572

Try it. Wear it. Love it.

Silhouette


COLOURS

FARBEN / COULEURS




Col. / 00 6205 WATER LILY

Front:	water lily matte
Temples:	rhodium silky matte
Temple ends:	dark violet
Temple tips:	silver matte
Mittelteil / Face:	seerose matt / nénuphar mat
Bügel / Branches:	rhodium seidenmatt / rhodium satiné mat
Bügelenden / Manchons:	dunkel violett / violet foncé
Bügelabschluss / Embouts des machons:	silber matt / argenté mat




Col. / 20 6053 HAVANNA WALNUT

Front:	havanna walnut matte
Temples:	gold matte
Temple ends:	brown
Temple tips:	titanium shiny
Mittelteil / Face:	havanna walnuss matt / havanna noyer mat
Bügel / Branches:	gold matt / doré mat
Bügelenden / Manchons:	braun / brun
Bügelabschluss / Embouts des machons:	titan glänzend / titane brillant




Col. / 40 6054 BLACK

Front:	black matte
Temples:	black matte
Temple ends:	black
Temple tips:	black shiny
Mittelteil / Face:	schwarz matt / noir mat
Bügel / Branches:	schwarz matt / noir mat
Bügelenden / Manchons:	schwarz / noir
Bügelabschluss / Embouts des machons:	schwarz glänzend / noir brillant




Col. / 40 6056 TEAL

Front:	teal matte
Temples:	aqua silky matte
Temple ends:	teal
Temple tips:	silver shiny
Mittelteil / Face:	petrol matt / pétrole mat
Bügel / Branches:	aqua seidenmatt / aqua satiné mat
Bügelenden / Manchons:	petrol / pétrole
Bügelabschluss / Embouts des machons:	silber glänzend / argenté brillant




Col. / 40 6059 PEACHY NUDE

Front: nude matte
Temples: nude matte
Temple ends: brown
Temple tips: titanium shiny
Mittelteil / Face: nude mat / nude mat
Bügel / Branches: nude matt / nude mat
Bügelenden / Manchons: braun / brun
Bügelabschluss / Embouts des machons: titan glänzend / titane brillant



Col. / 40 6110 BLACK BERRY

Front: blackberry matte
Temples: blackberry silver silky matte
Temple ends: bordeaux
Temple tips: silver shiny
Mittelteil / Face: brombeere matt / mûron mat
Bügel / Branches: brombeere silber seidenmatt
mûron argenté satiné mat
Bügelenden / Manchons: weinrot / bordeaux
Bügelabschluss / Embouts des machons: silber glänzend / argenté brillant




Col. / 40 6206 HAVANNA MARSALA

Front: havanna marsala matte
Temples: copper brown silky matte
Temple ends: marsala
Temple tips: gold matte
Mittelteil / Face: havanna marsala matt / havanna marsala mat
Bügel / Branches: kupferbraun seidenmat / brun cuivré satiné mat
Bügelenden / Manchons: marsala / marsala
Bügelabschluss / Embouts des machons: gold matt / doré mat



Col. / 40 6207 MEADOW GREEN

Front: meadow green matte
Temples: brass silky matte
Temple ends: green
Temple tips: brass matte
Mittelteil / Face: wiesen-grün matt / vert prairie mat
Bügel / Branches: messing seidenmatt / laiton satiné mat
Bügelenden / Manchons: grün / vert
Bügelabschluss / Embouts des machons: messing matt / laiton mat



Col. / 40 6208 TOFFEE

Front: toffee matte
Temples: brown silky matte
Temple ends: brown
Temple tips: titanium matte
Mittelteil / Face: toffee matt / caramel mat
Bügel / Branches: braun seidenmatt / brun satiné mat
Bügelenden / Manchons: braun / brun
Bügelabschluss / Embouts des machons: titan matt / titane mat

GROOVED GLAZING

NUT VERGLASUNG / TAILLAGE AVEC RAINURE

Milling of optical lenses with full-rim-groove

Optische Linse mit Vollrand

Taillage des verres optiques avec monture intégrale

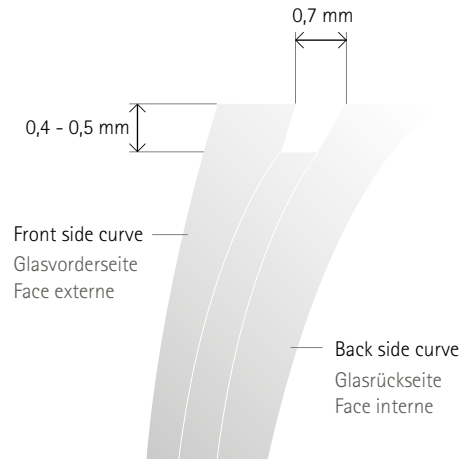
Groove-depth:
Nuttiefe/Profondeur de rainure: 0,4 - 0,5 mm

Groove-width:
Nutbreite/Largeur de rainure: 0,7 mm

Basis curve frame:
Basiskurve Fassung/Courbure de base de la monture: 5

Basis curve lens:
Basiskurve Linse/Courbure de base du verre: 3-6

Minimum thickness of lens rim:
Minimale Glasranddicke/Verre: 1,8 - 2,0 mm



ATTENTION: due to minimalist diameters of front frame do not heat under any circumstances!

Insert lens from behind!

Note: mounting from the front could crack the lens

ACHTUNG: wegen der minimalistischen Querschnitte des Brillenrahmens auf keinen Fall erwärmen!

Linse von hinten einsetzen!

Notiz: beim Einsetzen von vorne, Gefahr des Ausplatzens

ATTENTION: en raison du contour mince, ne jamais chauffer la monture!

Insérez le verre par l'arrière!

Note: l'insertion par l'avant peut causer un bris du verre



THE ONENESS OF LENSES, FRAMES AND SERVICE.

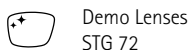
DIE EINHEIT AUS GLÄSERN, FASSUNG UND SERVICE.

QUAND VERRES, MONTURE ET SERVICE NE FONT QU'UN.

			
52 x 37 (16,10 cm ²)	56	15	140
54 x 39 (17,37 cm ²)	59	16	145

SPARE PARTS

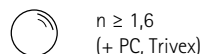
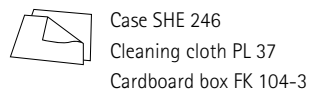
ERSATZTEILE / PIÈCES DE RECHANGE



We recommend base curve 5, other curves possible
Wir empfehlen Basiskurve 5, andere Basiskurven möglich
Nous recommandons une base 5, autres courbes possible

EQUIPMENT

AUSSTATTUNG / ÉQUIPEMENT



METAL PARTS SURFACE

OBERFLÄCHEN METALLTEILE / SURFACES METALLIQUES

Col. / 00 6205
rhodium plated, with lacquer finish
rhodiniert, mit Lackfinish
rhodié, avec finition vernie

Col. / 20 6053
gold plated, with lacquer finish
vergoldet, mit Lackfinish
plaqué or, avec finition vernie

Col. / 40 6054, 6056, 6059, 6110, 6206, 6207, 6208
with colour- and lacquer finish
mit Farbfinish und Lackbeschichtung
avec couleur de finition et couche de vernis

MATERIAL

MATERIAL / MATÉRIAUX

SPX®+ frame with parts made of High-Tech Titanium
SPX®+ Fassung mit Teilen aus High-Tech Titan
Monture en SPX®+ avec parties en titane high-tech



THE ONENESS OF LENSES, FRAMES AND SERVICE.
DIE EINHEIT AUS GLÄSERN, FASSUNG UND SERVICE.
QUAND VERRÉS, MONTURE ET SERVICE NE FONT QU'UN.



TRY ON GLASSES ONLINE
ONLINE ANPROBIEREN
ESSAYER EN LIGNE





URBAN LITE

Mod. 1590

Try it. Wear it. Love it.

Silhouette

COLOURS

FARBEN / COULEURS




Col. / 75 3040 CRANBERRY RED

Front:	cranberry red matte
Temples:	red silky matte
Temple ends:	black
Temple tips:	black shiny
Mittelteil / Face:	preiselbeerrot matt / rouge canneberge mat
Bügel / Branches:	rot seidenmatt / rouge satiné mat
Bügelenden / Manchons:	schwarz / noir
Bügelabschluss / Embouts des machons:	schwarz glänzend / noir brillant



Col. / 75 4040 MAUVE / PLUM

Front:	mauve matte
Temples:	plum silky matte
Temple ends:	plum
Temple tips:	silver matte
Mittelteil / Face:	malve matt / mauve mat
Bügel / Branches:	pflaume seidenmatt / prune satiné mat
Bügelenden / Manchons:	pflaume / prune
Bügelabschluss / Embouts des machons:	silber matt / argenté mat



Col. / 75 4140 BLACKBERRY / BRASS

Front:	blackberry matte
Temples:	brass silky matte
Temple ends:	blackberry
Temple tips:	brass matte
Mittelteil / Face:	brombeere matt / mûron mat
Bügel / Branches:	messing seidenmatt / laiton satiné mat
Bügelenden / Manchons:	brombeere / mûron
Bügelabschluss / Embouts des machons:	messing matt / laiton mat



Col. / 75 4500 NIGHT BLUE / RHODIUM

Front:	night blue matte
Temples:	rhodium silky matte
Temple ends:	dark blue
Temple tips:	dark blue shiny
Mittelteil / Face:	nachtblau matt / bleu nuit mat
Bügel / Branches:	rhodium seidenmatt / rhodium satiné mat
Bügelenden / Manchons:	dunkelblau / bleu foncé
Bügelabschluss / Embouts des machons:	dunkelblau glänzend / bleu foncé brillant



Col. / 75 6040 MAKEUP / MAROON

Front:	makeup brown matte
Temples:	maroon silky matte
Temple ends:	brown
Temple tips:	titanium matte
Mittelteil / Face:	makeup braun matt / brun fond de teint mat
Bügel / Branches:	kastanienbraun seidenmatt / brun châtain satiné mat
Bügelenden / Manchons:	braun / brun
Bügelabschluss / Embouts des machons:	titan matt / titane mat



Col. / 75 9030 BLACK / ROSEGOLD

Front:	black matte
Temples:	rose gold silky matte
Temple ends:	black
Temple tips:	rose gold matte
Mittelteil / Face:	schwarz matt / noir mat
Bügel / Branches:	rose gold seidenmatt / or rosé satiné mat
Bügelenden / Manchons:	schwarz / noir
Bügelabschluss / Embouts des machons:	rose gold matt / or rosé mat

GROOVED GLAZING

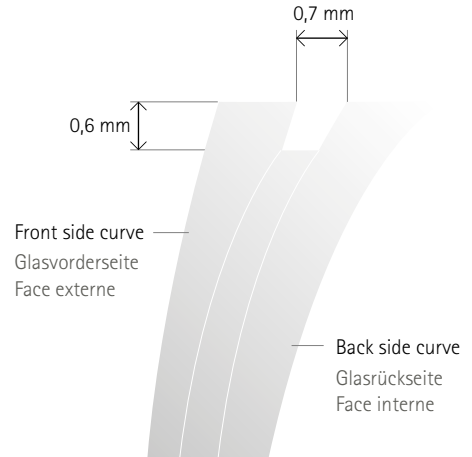
NUT VERGLASUNG / TAILLAGE AVEC RAINURE

Milling of optical lenses with full-rim-groove

Optische Linse mit Vollrand

Taillage des verres optiques avec monture intégrale

Groove-depth: Nuttiefe/Profondeur de rainure:	0,6 mm
Groove-width: Nutbreite/Largeur de rainure:	0,7 mm
Basis curve frame: Basiskurve Fassung/Courbure de base de la monture:	5
Basis curve lens: Basiskurve Linse/Courbure de base du verre:	3-6
Minimum thickness of lens rim: Minimale Glasranddicke/Verre:	1,8 - 2,0 mm



ATTENTION: due to minimalist diameters of front frame do not heat under any circumstances!

Insert lens from behind!

Note: mounting from the front could crack the lens

ACHTUNG: wegen der minimalistischen Querschnitte des Brillenrahmens auf keinen Fall erwärmen!

Linse von hinten einsetzen!

Notiz: beim Einsetzen von vorne, Gefahr des Ausplatzens

ATTENTION: en raison du contour mince, ne jamais chauffer la monture!

Insérez le verre par l'arrière!





Note: l'insertion par l'avant peut causer un bris du verre



THE ONENESS OF LENSES, FRAMES AND SERVICE.

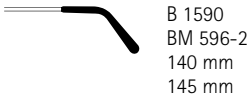
DIE EINHEIT AUS GLÄSERN, FASSUNG UND SERVICE.

QUAND VERRES, MONTURE ET SERVICE NE FONT QU'UN.

			
52 x 38 (16,13 cm ²)	56	15	140
54 x 40 (17,39 cm ²)	58	16	145

SPARE PARTS

ERSATZTEILE / PIÈCES DE RECHANGE



B 1590
BM 596-2
140 mm
145 mm



GK 224



Demo Lenses
STG 72



F 1590 52
F 1590 54

We recommend base curve 5, other curves possible

Wir empfehlen Basiskurve 5, andere Basiskurven möglich

Nous recommandons une base 5, autres courbes possible

EQUIPMENT

AUSSTATTUNG / ÉQUIPEMENT



Case SHE 246

Cleaning cloth PL 37

Cardboard box FK 104-3

Sticker grooved glazing

ET 156-1



n ≥ 1,6

(+ PC, Trivex)

METAL PARTS SURFACE

OBERFLÄCHEN METALLTEILE / SURFACES METALLIQUES

Col. / 75 3040, 4040, 4140, 6040

with colour- and lacquer finish

mit Farbfinish und Lackbeschichtung

avec couleur de finition et couche de vernis

Col. / 75 4500

rhodium plated, with lacquer finish

rhodiniert, mit Lackfinish

rhodié, avec finition vernie

Col. / 75 9030

gold plated, with lacquer finish

vergoldet, mit Lackfinish

plaqué or, avec finition vernie

MATERIAL

MATERIAL / MATÉRIAUX

SPX®+ frame with parts made of High-Tech Titanium

SPX®+ Fassung mit Teilen aus High-Tech Titan

Monture en SPX®+ avec parties en titane high-tech



THE ONENESS OF LENSES, FRAMES AND SERVICE.

DIE EINHEIT AUS GLÄSERN, FASSUNG UND SERVICE.

QUAND VERRÉS, MONTURE ET SERVICE NE FONT QU'UN.



TRY ON GLASSES ONLINE

ONLINE ANPROBIEREN

ESSAYER EN LIGNE



URBAN LITE


Mod. 2884

Try it. Wear it. Love it.

Silhouette

COLOURS

FARBEN / COULEURS



Col. / 40 6054 BLACK

Front:	black matte
Temples:	black matte
Temple ends:	black
Temple tips:	black shiny
Mittelteil / Face:	schwarz matt / noir mat
Bügel / Branches:	schwarz matt / noir mat
Bügelenden / Manchons:	schwarz / noir
Bügelabschluss / Embouts des machons:	schwarz glänzend / noir brillant



Col. / 40 6055 HAVANNA TAUPE

Front:	havana amber matte
Temples:	taupe matte
Temple ends:	brown
Temple tips:	titanium shiny
Mittelteil / Face:	havana bernstein matt / havanna ambre mat
Bügel / Branches:	taupe matt / taupe mat
Bügelenden / Manchons:	braun / brun
Bügelabschluss / Embouts des machons:	titan glänzend / titane brillant



Col. / 40 6058 BURGUNDY BLACK

Front:	red matte with print on bridge burgundy
Temples:	black matte
Temple ends:	black
Temple tips:	black shiny
Mittelteil / Face:	rot matt mit Druck burgunder auf Steg rouge mat avec imprimé bordeaux sur le pont
Bügel / Branches:	schwarz matt / noir mat
Bügelenden / Manchons:	schwarz / noir
Bügelabschluss / Embouts des machons:	schwarz glänzend / noir brillant




Col. / 40 6059 GREY DARK BLUE

Front:	grey blue matte with print on bridge grey
Temples:	grey blue matte
Temple ends:	black
Temple tips:	black shiny
Mittelteil / Face:	graublau matt mit Druck grau auf Steg gris bleu mat avec imprimé gris sur le pont
Bügel / Branches:	graublau matt / gris bleu mat
Bügelenden / Manchons:	schwarz / noir
Bügelabschluss / Embouts des machons:	schwarz glänzend / noir brillant




Col. / 40 6111 CEDAR WOOD

Front: cedar wood matte
Temples: brass silky matte
Temple ends: brown
Temple tips: titanium matte
Mittelteil / Face: zendernholz matt / bois de cèdre mat
Bügel / Branches: messing seidenmatt / laiton satiné mat
Bügelenden / Manchons: braun / brun
Bügelabschluss / Embouts des machons: titan matt / titane mat




Col. / 40 6112 WILD EAGLE

Front: crystal grey matte with blue grey
Temples: grey blue silky matte
Temple ends: dark grey
Temple tips: silver matte
Mittelteil / Face: kristallgrau matt mit blaugrau
gris cristal mat avec bleu gris
Bügel / Branches: graublau seidenmatt / bleu gris satiné mat
Bügelenden / Manchons: dunkelgrau / gris foncé
Bügelabschluss / Embouts des machons: silber matt / argenté mat



Col. / 40 6113 WILD MOSS

Front: green matte with dark green and blue
Temples: black matte
Temple ends: black
Temple tips: black shiny
Mittelteil / Face: grün matt mit dunkelgrün und blau
vert mat avec vert foncé et bleu
Bügel / Branches: schwarz matt / noir mat
Bügelenden / Manchons: schwarz / noir
Bügelabschluss / Embouts des machons: schwarz glänzend / noir brillant



Col. / 60 6066 NAVY BLUE

Front: navy blue matte
Temples: ruthenium shiny
Temple ends: dark blue
Temple tips: silver shiny
Mittelteil / Face: marineblau matt / bleu marine mat
Bügel / Branches: ruthenium glänzend / ruthénium brillant
Bügelenden / Manchons: dunkelblau / bleu foncé
Bügelabschluss / Embouts des machons: silber glänzend / silver brillant

GROOVED GLAZING

NUT VERGLASUNG / TAILLAGE AVEC RAINURE

Milling of optical lenses with full-rim-groove

Optische Linse mit Vollrand

Taillage des verres optiques avec monture intégrale

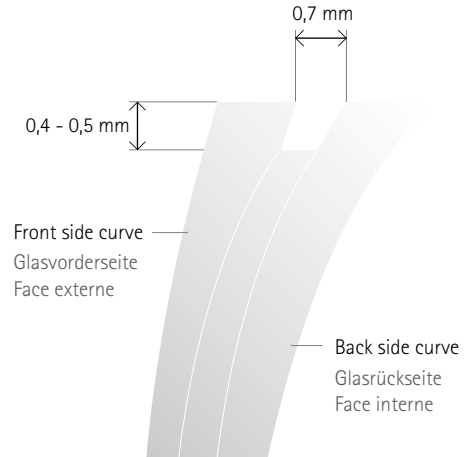
Groove-depth:
Nuttiefe/Profondeur de rainure: 0,4 - 0,5 mm

Groove-width:
Nutbreite/Largeur de rainure: 0,7 mm

Basis curve frame:
Basiskurve Fassung/Courbure de base de la monture: 5

Basis curve lens:
Basiskurve Linse/Courbure de base du verre: 3-6

Minimum thickness of lens rim:
Minimale Glasranddicke/Verre: 1,8 - 2,0 mm



ATTENTION: due to minimalist diameters of front frame do not heat under any circumstances!

Insert lens from behind!

Note: mounting from the front could crack the lens

ACHTUNG: wegen der minimalistischen Querschnitte des Brillenrahmens auf keinen Fall erwärmen!

Linse von hinten einsetzen!

Notiz: beim Einsetzen von vorne, Gefahr des Ausplatzens

ATTENTION: en raison du contour mince, ne jamais chauffer la monture!

Insérez le verre par l'arrière!


Note: l'insertion par l'avant peut causer un bris du verre




THE ONENESS OF LENSES, FRAMES AND SERVICE.

DIE EINHEIT AUS GLÄSERN, FASSUNG UND SERVICE.

QUAND VERRES, MONTURE ET SERVICE NE FONT QU'UN.


52 x 35 (15,95 cm²)
54 x 36 (17,20 cm²)


56
59


18
19



150
155


SPARE PARTS

ERSATZTEILE / PIÈCES DE RECHANGE

 B 2884
BM 596
150 mm
155 mm

 GK 224

 BLS 85
SP 96

 Demo Lenses
STG 72





F 2884 52
F 2884 54

We recommend base curve 5, other curves possible
Wir empfehlen Basiskurve 5, andere Basiskurven möglich
Nous recommandons une base 5, autres courbes possible

EQUIPMENT

AUSSTATTUNG / ÉQUIPEMENT

 Case SHE 246
Cleaning cloth PL 37
Cardboard box FK 104-3

 n ≥ 1,6
(+ PC, Trivex)

METAL PARTS SURFACE

OBERFLÄCHEN METALLTEILE / SURFACES METALLIQUES

Col. / 40 6054, 6056, 6058, 6059,
6111, 6112, 6113

with colour- and lacquer finish
mit Farbfinish und Lackbeschichtung
avec couleur de finition et couche de vernis

Col. / 60 6066

ruthenium plated, with lacquer finish
mit Ruthenium beschichtet, mit Lackfinish
plaqué en ruthenium, avec finition vernie

MATERIAL

MATERIAL / MATÉRIAUX

SPX[®]+ frame with parts made of
High-Tech Titanium

SPX[®]+ Fassung mit Teilen aus
High-Tech Titan
Monture en SPX[®]+ avec parties en
titane high-tech



THE ONENESS OF LENSES, FRAMES AND SERVICE.
DIE EINHEIT AUS GLÄSERN, FASSUNG UND SERVICE.
QUAND VERRES, MONTURE ET SERVICE NE FONT QU'UN.



TRY ON GLASSES ONLINE
ONLINE ANPROBIEREN
ESSAYER EN LIGNE





URBAN LITE


Mod. 2902

Try it. Wear it. Love it.

Silhouette


COLOURS

FARBEN / COULEURS




Col. / 40 6050 BLACK

Front:	black matte
Temples:	black matte
Temple ends:	black
Temple tips:	black shiny
Mittelteil / Face:	schwarz matt / noir mat
Bügel / Branches:	schwarz matt / noir mat
Bügelenden / Manchons:	schwarz / noir
Bügelabschluss / Embouts des machons:	schwarz glänzend / noir brillant




Col. / 40 6051 DARK BLUE

Front:	grey matte
Temples:	dark blue matte
Temple ends:	black
Temple tips:	black matte
Mittelteil / Face:	grau matt / gris mat
Bügel / Branches:	dunkelblau matt / bleu foncé mat
Bügelenden / Manchons:	schwarz / noir
Bügelabschluss / Embouts des machons:	schwarz matt / noir mat




Col. / 40 6104 WILD MOSS

Front:	green matte with dark green and blue marbling effect
Temples:	black matte
Temple ends:	black
Temple tips:	black shiny
Mittelteil / Face:	grün matt mit dunkelgrünem und blauem Marmor-Effekt vert mat avec vert foncé et bleu effet marbré
Bügel / Branches:	schwarz matt / noir mat
Bügelenden / Manchons:	schwarz / noir
Bügelabschluss / Embouts des machons:	schwarz glänzend / noir brillant




Col. / 40 6105 TORTOISE

Front: yellow-orange matte with brown and black marbling effect
Temples: black matte
Temple ends: black
Temple tips: black shiny
Mittelteil / Face: gelborange matt mit braunem und schwarzem Marmor-Effekt
jaune-orange mat avec effet marbré brun et noir
Bügel / Branches: schwarz matt / noir mat
Bügelenden / Manchons: schwarz / noir
Bügelabschluss / Embouts des machons: schwarz glänzend / noir brillant




Col. / 40 6107 FOREST GREEN

Front: forest green matte
Temples: taupe silky matte
Temple ends: brown
Temple tips: titanium matte
Mittelteil / Face: waldgrün matt / vert forêt mat
Bügel / Branches: taupe seidenmatt / taupe satiné mat
Bügelenden / Manchons: braun / brun
Bügelabschluss / Embouts des machons: titan matt / titane mat



Col. / 60 6055 NAVY BLUE

Front: navy blue matte
Temples: ruthenium silky matte
Temple ends: dark blue
Temple tips: silver shiny
Mittelteil / Face: marineblau matt / bleu marine mat
Bügel / Branches: ruthenium seidenmatt / ruthénium satiné mat
Bügelenden / Manchons: dunkelblau / bleu foncé
Bügelabschluss / Embouts des machons: silber glänzend / argenté brillant



Col. / 60 6108 HAZELNUT

Front: hazelnut matte
Temples: ruthenium matte
Temple ends: brown
Temple tips: silver matte
Mittelteil / Face: haselnuss matt / noisette mat
Bügel / Branches: ruthenium matt / ruthénium mat
Bügelenden / Manchons: braun / brun
Bügelabschluss / Embouts des machons: silber matt / argenté mat

GROOVED GLAZING

NUT VERGLASUNG / TAILLAGE AVEC RAINURE

Milling of optical lenses with full-rim-groove

Optische Linse mit Vollrand

Taillage des verres optiques avec monture intégrale

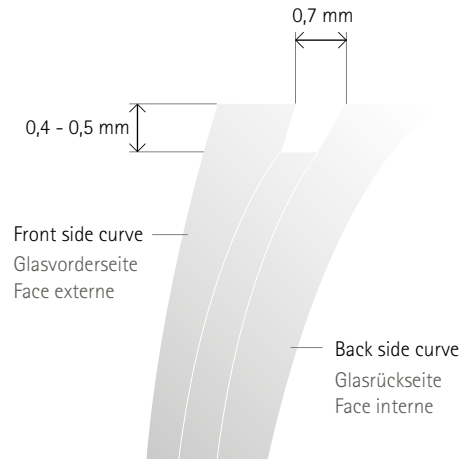
Groove-depth:
Nuttiefe/Profondeur de rainure: 0,4 - 0,5 mm

Groove-width:
Nutbreite/Largeur de rainure: 0,7 mm

Basis curve frame:
Basiskurve Fassung/Courbure de base de la monture: 5

Basis curve lens:
Basiskurve Linse/Courbure de base du verre: 3-6

Minimum thickness of lens rim:
Minimale Glasranddicke/Verre: 1,8 - 2,0 mm



ATTENTION: due to minimalist diameters of front frame do not heat under any circumstances!

Insert lens from behind!

Note: mounting from the front could crack the lens

ACHTUNG: wegen der minimalistischen Querschnitte des Brillenrahmens auf keinen Fall erwärmen!

Linse von hinten einsetzen!

Notiz: beim Einsetzen von vorne, Gefahr des Ausplatzens

ATTENTION: en raison du contour mince, ne jamais chauffer la monture!

Insérez le verre par l'arrière!

Note: l'insertion par l'avant peut causer un bris du verre



THE ONENESS OF LENSES, FRAMES AND SERVICE.

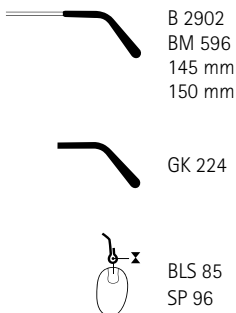
DIE EINHEIT AUS GLÄSERN, FASSUNG UND SERVICE.

QUAND VERRES, MONTURE ET SERVICE NE FONT QU'UN.

			
53 x 37 (16,61 cm ²) 55 x 38 (17,89 cm ²)	58 60	16 17	145 150

SPARE PARTS

ERSATZTEILE / PIÈCES DE RECHANGE

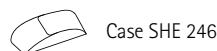


F 2902 53
F 2902 55

We recommend base curve 5, other curves possible
Wir empfehlen Basiskurve 5, andere Basiskurven möglich
Nous recommandons une base 5, autres courbes possible

EQUIPMENT

AUSSTATTUNG / ÉQUIPEMENT



METAL PARTS SURFACE

OBERFLÄCHEN METALLTEILE / SURFACES METALLIQUES

Col. / 40 6050, 6051, 6104, 6105,
6107

with colour- and lacquer finish
mit Farbfinish und Lackbeschichtung
avec couleur de finition et couche de vernis

Col. / 60 6055, 6108

ruthenium plated, with lacquer finish
mit Ruthenium beschichtet, mit Lackfinish
plaqué en ruthenium, avec finition vernie

MATERIAL

MATERIAL / MATÉRIAUX

SPX[®]+ frame with parts made of
High-Tech Titanium
SPX[®]+ Fassung mit Teilen aus
High-Tech Titan
Monture en SPX[®]+ avec parties en
titane high-tech



THE ONENESS OF LENSES, FRAMES AND SERVICE.
DIE EINHEIT AUS GLÄSERN, FASSUNG UND SERVICE.
QUAND VERRER, MONTURE ET SERVICE NE FONT QU'UN.



TRY ON GLASSES ONLINE
ONLINE ANPROBIEREN
ESSAYER EN LIGNE





URBAN LITE


Mod. 2918

Try it. Wear it. Love it.

Silhouette


COLOURS

FARBEN / COULEURS




Col. / 75 3140 BURGUNDY

Front:	burgundy matte
Temples:	brown silky matte
Temple ends:	brown
Temple tips:	titanium matte
Mittelteil / Face:	burgunderrot matt / bordeaux mat
Bügel / Branches:	braun seidenmatt / brun satiné mat
Bügelenden / Manchons:	braun / brun
Bügelabschluss / Embouts des machons:	titan matt / titane mat




Col. / 75 4560 NAVY BLUE/RUTHENIUM

Front:	navy blue matte
Temples:	ruthenium silky matte
Temple ends:	dark blue
Temple tips:	silver matte
Mittelteil / Face:	marineblau matt / bleu marine mat
Bügel / Branches:	ruthenium seidenmatt / ruthénium satiné mat
Bügelenden / Manchons:	dunkelblau / bleu foncé
Bügelabschluss / Embouts des machons:	silber matt / argenté mat



Col. / 75 5530 WILD MOSS/ROSEGOLD


Front:	green matte with dark green and blue marbling effect
Temples:	rose gold silky matte
Temple ends:	black
Temple tips:	rose gold matte
Mittelteil / Face:	grün matt mit dunkelgrünem und blauem Marmor-Effekt
	vert mat avec vert foncé et bleu effet marbré
Bügel / Branches:	rose gold seidenmatt / or rose satiné mat
Bügelenden / Manchons:	schwarz / noir
Bügelabschluss / Embouts des machons:	rose gold matt / or rose mat



Col. / 75 6240 HAVANNA MAHOGANY

Front: havanna mahogany matte
Temples: dark brown silky matte
Temple ends: brown
Temple tips: titanium matte

Mittelteil / Face: havanna mahagoni matt / havanna acajou mat
Bügel / Branches: dunkelbraun seidenmatt / brun foncé satiné mat
Bügelenden / Manchons: braun / brun
Bügelabschluss / Embouts des machons: titan matt / titane mat



Col. / 75 6510 NEUTRAL GREY

Front: grey matte
Temples: silver silky matte
Temple ends: dark grey
Temple tips: silver matte

Mittelteil / Face: grau matt / gris mat
Bügel / Branches: silber seidenmatt / argenté satiné mat
Bügelenden / Manchons: dunkelgrau / gris foncé
Bügelabschluss / Embouts des machons: silber matt / argenté mat



Col. / 75 9130 BLACK/GOLD

Front: black matte
Temples: gold silky matte
Temple ends: black
Temple tips: gold matte

Mittelteil / Face: schwarz matt / noir mat
Bügel / Branches: gold seidenmatt / doré satiné mat
Bügelenden / Manchons: schwarz / noir
Bügelabschluss / Embouts des machons: gold matt / doré mat

GROOVED GLAZING

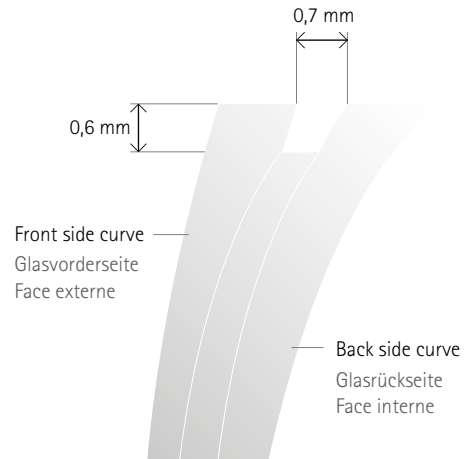
NUT VERGLASUNG / TAILLAGE AVEC RAINURE

Milling of optical lenses with full-rim-groove

Optische Linse mit Vollrand

Taillage des verres optiques avec monture intégrale

Groove-depth: Nuttiefe/Profondeur de rainure:	0,6 mm
Groove-width: Nutbreite/Largeur de rainure:	0,7 mm
Basis curve frame: Basiskurve Fassung/Courbure de base de la monture:	5
Basis curve lens: Basiskurve Linse/Courbure de base du verre:	3-6
Minimum thickness of lens rim: Minimale Glasranddicke/Verre:	1,8 - 2,0 mm



ATTENTION: due to minimalist diameters of front frame do not heat under any circumstances!

Insert lens from behind!

Note: mounting from the front could crack the lens

ACHTUNG: wegen der minimalistischen Querschnitte des Brillenrahmens auf keinen Fall erwärmen!

Linse von hinten einsetzen!

Notiz: beim Einsetzen von vorne, Gefahr des Ausplatzens

ATTENTION: en raison du contour mince, ne jamais chauffer la monture!

Insérez le verre par l'arrière!


Note: l'insertion par l'avant peut causer un bris du verre



THE ONENESS OF LENSES, FRAMES AND SERVICE.

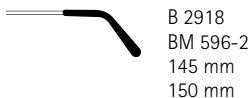
DIE EINHEIT AUS GLÄSERN, FASSUNG UND SERVICE.

QUAND VERRES, MONTURE ET SERVICE NE FONT QU'UN.

			
49 x 43 (16,68 cm ²)	51	18	145
51 x 45 (18,07 cm ²)	53	18	150

SPARE PARTS

ERSATZTEILE / PIÈCES DE RECHANGE



B 2918
BM 596-2
145 mm
150 mm



GK 224



Demo Lenses
STG 72



F 2918 49
F 2918 51

We recommend base curve 5, other curves possible
Wir empfehlen Basiskurve 5, andere Basiskurven möglich
Nous recommandons une base 5, autres courbes possible

EQUIPMENT

AUSSTATTUNG / ÉQUIPEMENT



Case SHE 246
Cleaning cloth PL 37
Cardboard box FK 104-3
Sticker grooved glazing
ET 156-1



$n \geq 1,6$
(+ PC, Trivex)

METAL PARTS SURFACE

OBERFLÄCHEN METALLTEILE / SURFACES METALLIQUES

Col. / 75 3140, 6240

with colour- and lacquer finish
mit Farbfinish und Lackbeschichtung
avec couleur de finition et couche de vernis

Col. / 75 5530, 9130

gold plated, with lacquer finish
vergoldet, mit Lackfinish
plaqué or, avec finition vernie

Col. / 75 4560

ruthenium plated, with lacquer finish
mit Ruthenium beschichtet, mit Lackfinish
plaqué en ruthenium, avec finition vernie

Col. / 75 6510

titanium plated, with lacquer finish
mit Titan beschichtet, mit Lackfinish
Plaqué en titane, avec finition vernie

MATERIAL

MATERIAL / MATÉRIAUX

SPX[®]+ frame with parts made of
High-Tech Titanium
SPX[®]+ Fassung mit Teilen aus
High-Tech Titan
Monture en SPX[®]+ avec parties en
titane high-tech



THE ONENESS OF LENSES, FRAMES AND SERVICE.
DIE EINHEIT AUS GLÄSERN, FASSUNG UND SERVICE.
QUAND VERRES, MONTURE ET SERVICE NE FONT QU'UN.



TRY ON GLASSES ONLINE
ONLINE ANPROBIEREN
ESSAYER EN LIGNE

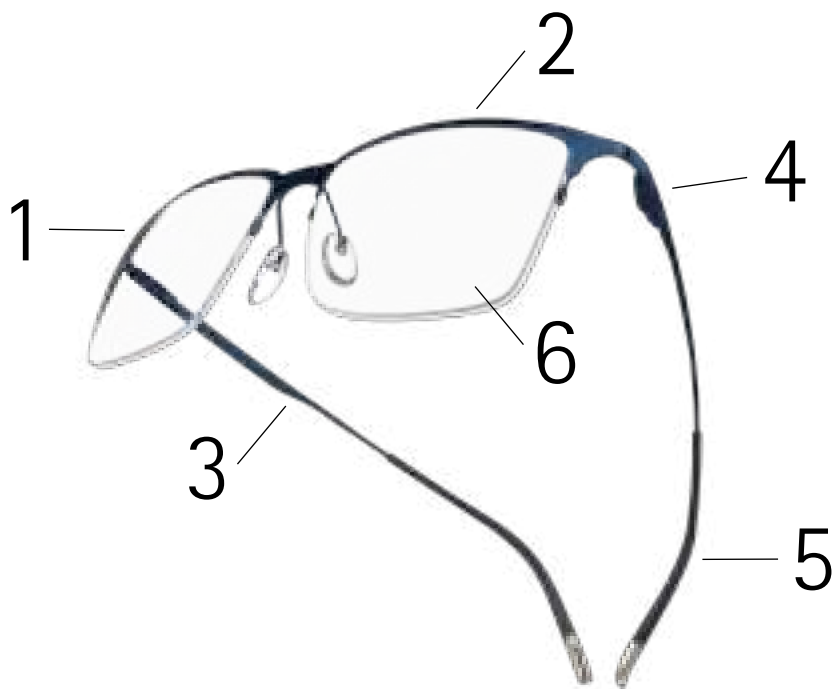




LITE ARCS

Try it. Wear it. Love it.

Silhouette



1 A modern interpretation of a nylor design with an ultrathin titanium surround and precision laser-finished details
 Zeitgemäße Interpretation eines Nylor-Designs mit ultradünnem Titanblech, hochpräzise Laserfertigung
 Interprétation moderne d'un design nylor avec des plaques de titane ultra-fines et une fabrication au laser haute précision

2 Finely proportioned temples which transition seamlessly from a smoothly even shape into elegantly curved wire temple tips
 Feine Bügelproportionen, reizvoller Übergang von einem flach geprägten Bügel in einen Runddraht
 Branches finement proportionnées qui passent d'une forme lisse et uniforme à des extrémités de branches élégamment courbées

3 Modeled flex zone in the titanium temple for absolute comfort
 Modellierte Flexzone im Titanbügel für absoluten Tragekomfort
 Flex Zone modelée dans les branches en titane pour un confort de port absolu

4 Maintenance-free hook hinges for easy handling
 Einfache Handhabung durch wartungsfreies Hakenscharnier
 Manipulation facile grâce aux charnières à crochets sans maintenance

5 Adjustable and trimmable temples for the perfect fit
 Perfekter Sitz durch anpassbare Et kürzbare Bügel
 Maintien parfait grâce à des branches pouvant être adaptées et raccourcies

6 Classic nylor glazing
 Klassische Nylor-Verglasung
 Vitrage nylor classique



LITE ARCS

Mod. 4556

Try it. Wear it. Love it.

Silhouette

COLOURS

FARBEN / COULEURS



Col. / 75 4030 MIDNIGHT PLUM

Front: rose gold silky matte with airbrush plum matte
Temples: rose gold silky matte
Decoration: plum matte
Temple ends: plum matte
Temple tips: rose gold silky matte

Mittelteil / Face: rose gold seidenmatt mit Airbrush pflaume matt
or rosé satiné mat avec airbrush prune mat
Bügel / Branches: rose gold seidenmatt / or rosé satiné mat
Dekor / Décoration: pflaume matt / prune mat
Bügelenden / Manchons: pflaume matt / prune mat
Bügelabschluss / Embouts des machons: rose gold seidenmatt / or rosé satiné mat



Col. / 75 5040 CHAMPAGNE TEAL

Front: champagne silky matte with airbrush teal matte
Temples: champagne silky matte
Decoration: teal matte
Temple ends: teal matte
Temple tips: champagne silky matte


Mittelteil / Face: champagner seidenmatt mit Airbrush petrol matt
champagne satiné mat avec airbrush pétrole mat
Bügel / Branches: champagner seidenmatt / champagne satiné mat
Dekor / Décoration: petrol matt / pétrole mat
Bügelenden / Manchons: petrol matt / pétrole mat
Bügelabschluss / Embouts des machons: champagner seidenmatt / champagne satiné mat



Col. / 75 6040 SILKY BROWN

Front: bronze silky matte
Temples: bronze silky matte
Decoration: brown matte
Temple ends: brown matte
Temple tips: gold silky matte

Mittelteil / Face: bronze seidenmatt / bronze satiné mat
Bügel / Branches: bronze seidenmatt / bronze satiné mat
Dekor / Décoration: braun matt / brun mat
Bügelenden / Manchons: braun matt / brun mat
Bügelabschluss / Embouts des machons: gold seidenmatt / doré satiné mat



Col. / 75 7000 LAVENDER FIELDS

Front: rhodium silky matte
Temples: rhodium silky matte
Decoration: lavender matte
Temple ends: lavender matte
Temple tips: silver matte

Mittelteil / Face: rhodium seidenmatt / rhodium satiné mat
Bügel / Branches: rhodium seidenmatt / rhodium satiné mat
Dekor / Décoration: lavendel matt / lavande mat
Bügelenden / Manchons: lavendel matt / lavande mat
Bügelabschluss / Embouts des machons: silber matt / argenté mat

GROOVED GLAZING

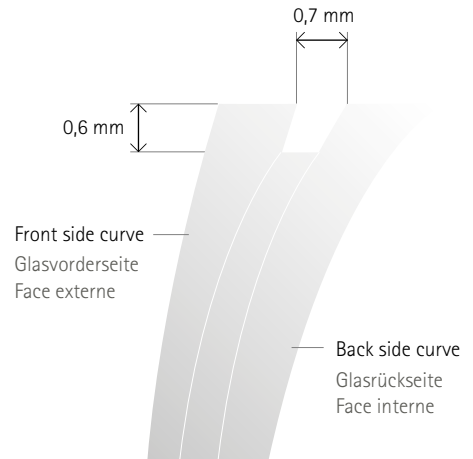
NUT VERGLASUNG / TAILLAGE AVEC RAINURE

Milling of optical lenses with full-rim-groove


Optische Linse mit Vollrand

Taillage des verres optiques avec monture intégrale


Groove-depth: Nuttiefe/Profondeur de rainure:	0,6 mm
Groove-width: Nutbreite/Largeur de rainure:	0,7 mm
Basis curve frame: Basiskurve Fassung/Courbure de base de la monture:	5
Basis curve lens: Basiskurve Linse/Courbure de base du verre:	3-6
Minimum thickness of lens rim: Minimale Glasranddicke/Verre:	1,8 - 2,0 mm



THE ONENESS OF LENSES, FRAMES AND SERVICE.
DIE EINHEIT AUS GLÄSERN, FASSUNG UND SERVICE.
QUAND VERRES, MONTURE ET SERVICE NE FONT QU'UN.


 52 x 41 (16,77 cm²)
 54 x 42 (18,03 cm²)

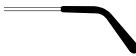

 58
 60


 16
 17



 130
 135


SPARE PARTS

ERSATZTEILE / PIÈCES DE RECHANGE


 B 4556
 BM 620-1
 130 mm
 135 mm

 GK 278-1

 BLS 85
 SP 96

 NY 2 lower nylon thread
 Unterfaden
 fil de nylon inférieur

 former STG 70-FS


 Demo Lenses
 STG 72


We recommend base curve 5, other curves possible
 Wir empfehlen Basiskurve 5, andere Basiskurven möglich
 Nous recommandons une base 5, autres courbes possible

EQUIPMENT

AUSSTATTUNG / ÉQUIPEMENT

 P 0036
 universal mounting-box
 Universal-Montage-Box
 boîte de montage universelle

 Case SHE 246
 Cleaning cloth PL 37
 Cardboard box FK 104-3
 Sticker ET 156-2
 Glazing Tool VGLH 3

 n ≥ 1,6
 (+ PC, Trivex)

METAL PARTS SURFACE

OBERFLÄCHEN METALLTEILE / SURFACES METALLIQUES

Col. / 75 4030
 gold plated, with lacquer finish
 vergoldet, mit Lackfinish
 plaqué or, avec finition vernie

Col. / 75 5040, 6040
 with colour- and lacquer finish
 mit Farbfinish und Lackbeschichtung
 avec couleur de finition et couche de vernis

Col. / 75 7000
 rhodium plated, with lacquer finish
 rhodiniert, mit Lackfinish
 rhodié, avec finition vernie

MATERIAL

MATERIAL / MATÉRIAUX

Frame made of High-Tech Titanium
 with parts of SPX®+
 Brillenfassung aus High-Tech Titan
 mit Teilen aus SPX®+
 Monture en titane high-tech avec
 parties en SPX®+



THE ONENESS OF LENSES, FRAMES AND SERVICE.
 DIE EINHEIT AUS GLÄSERN, FASSUNG UND SERVICE.
 QUAND VERRÉS, MONTURE ET SERVICE NE FONT QU'UN.



TRY ON GLASSES ONLINE
 ONLINE ANPROBIEREN
 ESSAYER EN LIGNE



LITE ARCS

Mod. 4557

Try it. Wear it. Love it.

Silhouette

COLOURS

FARBEN / COULEURS



Col. / 75 4030 MIDNIGHT PLUM

Front: rose gold silky matte with airbrush plum matte
Temples: rose gold silky matte
Decoration: plum matte
Temple ends: plum matte
Temple tips: rose gold silky matte

Mittelteil / Face: rose gold seidenmatt mit Airbrush pflaume matt
or rosé satiné mat avec airbrush prune mat
Bügel / Branches: rose gold seidenmatt / or rosé satiné mat
Dekor / Décoration: pflaume matt / prune mat
Bügelenden / Manchons: pflaume matt / prune mat
Bügelabschluss / Embouts des machons: rose gold seidenmatt / or rosé satiné mat



Col. / 75 5040 CHAMPAGNE TEAL

Front: champagne silky matte with airbrush teal matte
Temples: champagne silky matte
Decoration: teal matte
Temple ends: teal matte
Temple tips: champagne silky matte

Mittelteil / Face: champagner seidenmatt mit Airbrush pétrole matt
champagne satiné mat avec airbrush pétrole mat
Bügel / Branches: champagner seidenmatt / champagne satiné mat
Dekor / Décoration: pétrole matt / pétrole mat
Bügelenden / Manchons: pétrole matt / pétrole mat
Bügelabschluss / Embouts des machons: champagner seidenmatt / champagne satiné mat



Col. / 75 6040 SILKY BROWN

Front: bronze silky matte
Temples: bronze silky matte
Decoration: brown matte
Temple ends: brown matte
Temple tips: gold silky matte

Mittelteil / Face: bronze seidenmatt / bronze satiné mat
Bügel / Branches: bronze seidenmatt / bronze satiné mat
Dekor / Décoration: braun matt / brun mat
Bügelenden / Manchons: braun matt / brun mat
Bügelabschluss / Embouts des machons: gold seidenmatt / doré satiné mat



Col. / 75 7000 LAVENDER FIELDS

Front: rhodium silky matte
Temples: rhodium silky matte
Decoration: lavender matte
Temple ends: lavender matte
Temple tips: silver matte

Mittelteil / Face: rhodium seidenmatt / rhodium satiné mat
Bügel / Branches: rhodium seidenmatt / rhodium satiné mat
Dekor / Décoration: lavendel matt / lavande mat
Bügelenden / Manchons: lavendel matt / lavande mat
Bügelabschluss / Embouts des machons: silber matt / argenté mat

GROOVED GLAZING

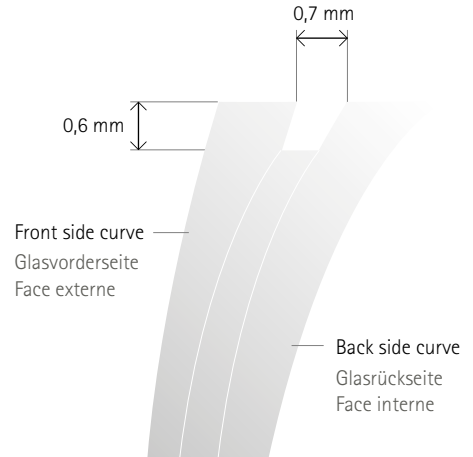
NUT VERGLASUNG / TAILLAGE AVEC RAINURE

Milling of optical lenses with full-rim-groove


Optische Linse mit Vollrand

Taillage des verres optiques avec monture intégrale

Groove-depth: Nuttiefe/Profondeur de rainure:	0,6 mm
Groove-width: Nutbreite/Largeur de rainure:	0,7 mm
Basis curve frame: Basiskurve Fassung/Courbure de base de la monture:	5
Basis curve lens: Basiskurve Linse/Courbure de base du verre:	3-6
Minimum thickness of lens rim: Minimale Glasranddicke/Verre:	1,8 - 2,0 mm



THE ONENESS OF LENSES, FRAMES AND SERVICE.
DIE EINHEIT AUS GLÄSERN, FASSUNG UND SERVICE.
QUAND VERRES, MONTURE ET SERVICE NE FONT QU'UN.


 52 x 38 (16,09 cm²)
 54 x 40 (17,36 cm²)

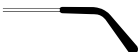

 57
 59


 16
 17


 130
 135


SPARE PARTS


ERSATZTEILE / PIÈCES DE RECHANGE



 B 4557
 BM 620-1
 130 mm
 135 mm


 GK 278-1


 BLS 85
 SP 96

 NY 2
 lower nylon thread
 Unterfaden
 fil de nylon inférieur

 former STG 70-FS


 Demo Lenses
 STG 72


We recommend base curve 5, other curves possible
 Wir empfehlen Basiskurve 5, andere Basiskurven möglich
 Nous recommandons une base 5, autres courbes possible

EQUIPMENT

AUSSTATTUNG / ÉQUIPEMENT

 P 0036
 universal mounting-box
 Universal-Montage-Box
 boîte de montage universelle

 Case SHE 246
 Cleaning cloth PL 37
 Cardboard box FK 104-3
 Sticker ET 156-2
 Glazing Tool VGLH 3

 n ≥ 1,6
 (+ PC, Trivex)

METAL PARTS SURFACE

OBERFLÄCHEN METALLTEILE / SURFACES METALLIQUES

Col. / 75 4030
 gold plated, with lacquer finish
 vergoldet, mit Lackfinish
 plaqué or, avec finition vernie

Col. / 75 5040, 6040
 with colour- and lacquer finish
 mit Farbfinish und Lackbeschichtung
 avec couleur de finition et couche de vernis

Col. / 75 7000
 rhodium plated, with lacquer finish
 rhodiniert, mit Lackfinish
 rhodié, avec finition vernie

MATERIAL

MATERIAL / MATÉRIAUX

Frame made of High-Tech Titanium
 with parts of SPX®+
 Brillenfassung aus High-Tech Titan
 mit Teilen aus SPX®+
 Monture en titane high-tech avec
 parties en SPX®+



THE ONENESS OF LENSES, FRAMES AND SERVICE.
 DIE EINHEIT AUS GLÄSERN, FASSUNG UND SERVICE.
 QUAND VERRÉS, MONTURE ET SERVICE NE FONT QU'UN.



TRY ON GLASSES ONLINE
 ONLINE ANPROBIEREN
 ESSAYER EN LIGNE



LITE ARCS


Mod. 5548

Try it. Wear it. Love it.

Silhouette

COLOURS


FARBEN / COULEURS



Col. / 75 4540 DEEP OCEAN

Front: dark blue silky matte
Temples: dark blue silky matte
Decoration: dark blue matte
Temple ends: dark blue matte
Temple tips: titanium shiny


Mittelteil / Face: dunkelblau seidenmatt / bleu foncé satiné mat
Bügel / Branches: dunkelblau seidenmatt / bleu foncé satiné mat
Dekor / Décoration: dunkelblau matt / bleu foncé mat
Bügelenden / Manchons: dunkelblau matt / bleu foncé mat
Bügelabschluss / Embouts des machons: titan glänzend / titane brillant



Col. / 75 6560 TECH GREY

Front: ruthenium silky matte
Temples: ruthenium silky matte
Decoration: grey matte
Temple ends: grey matte
Temple tips: titanium matte


Mittelteil / Face: ruthenium seidenmatt / ruthénium satiné mat
Bügel / Branches: ruthenium seidenmatt / ruthénium satiné mat
Dekor / Décoration: grau matt / gris mat
Bügelenden / Manchons: grau matt / gris mat
Bügelabschluss / Embouts des machons: titan matt / titane mat



Col. / 75 7530 DUSTY GOLD

Front: gold silky matte
Temples: gold silky matte
Decoration: black matte
Temple ends: black matte
Temple tips: gold matte

Mittelteil / Face: gold seidenmatt / doré satiné mat
Bügel / Branches: gold seidenmatt / doré satiné mat
Dekor / Décoration: schwarz matt / noir mat
Bügelenden / Manchons: schwarz matt / noir mat
Bügelabschluss / Embouts des machons: gold matt / doré mat



Col. / 75 9040 PURE BLACK

Front: black silky matte
Temples: black silky matte
Decoration: black matte
Temple ends: black matte
Temple tips: black shiny

Mittelteil / Face: schwarz seidenmatt / noir satiné mat
Bügel / Branches: schwarz seidenmatt / noir satiné mat
Dekor / Décoration: schwarz matt / noir mat
Bügelenden / Manchons: schwarz matt / noir mat
Bügelabschluss / Embouts des machons: schwarz glänzend / noir brillant

GROOVED GLAZING

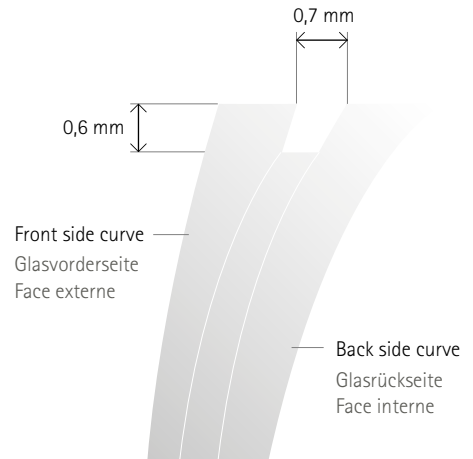
NUT VERGLASUNG / TAILLAGE AVEC RAINURE

Milling of optical lenses with full-rim-groove


Optische Linse mit Vollrand

Taillage des verres optiques avec monture intégrale

Groove-depth: Nuttiefe/Profondeur de rainure:	0,6 mm
Groove-width: Nutbreite/Largeur de rainure:	0,7 mm
Basis curve frame: Basiskurve Fassung/Courbure de base de la monture:	5
Basis curve lens: Basiskurve Linse/Courbure de base du verre:	3-6
Minimum thickness of lens rim: Minimale Glasranddicke/Verre:	1,8 - 2,0 mm



THE ONENESS OF LENSES, FRAMES AND SERVICE.
DIE EINHEIT AUS GLÄSERN, FASSUNG UND SERVICE.
QUAND VERRES, MONTURE ET SERVICE NE FONT QU'UN.



54 x 37 (16,99 cm²)
56 x 38 (18,20 cm²)



59
61



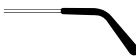
16
16



140
145

SPARE PARTS


ERSATZTEILE / PIÈCES DE RECHANGE




B 5548
BM 620-1
140 mm
145 mm




GK 278-1




BLS 85
SP 96



NY 2 lower nylon thread
Unterfaden
fil de nylon inférieur



former STG 70-FS



Demo Lenses
STG 72

We recommend base curve 5, other curves possible
Wir empfehlen Basiskurve 5, andere Basiskurven möglich
Nous recommandons une base 5, autres courbes possible

EQUIPMENT

AUSSTATTUNG / ÉQUIPEMENT



P 0036
universal mounting-box
Universal-Montage-Box
boîte de montage universelle



Case SHE 246
Cleaning cloth PL 37
Cardboard box FK 104-3
Sticker ET 156-2
Glazing Tool VGLH 3



$n \geq 1,6$
(+ PC, Trivex)

METAL PARTS SURFACE

OBERFLÄCHEN METALLTEILE / SURFACES METALLIQUES

Col. / 75 4540, 9040

with colour- and lacquer finish
mit Farbfinish und Lackbeschichtung
avec couleur de finition et couche de vernis

Col. / 75 7530

gold plated, with lacquer finish
vergoldet, mit Lackfinish
plaqué or, avec finition vernie

Col. / 75 6560

ruthenium plated, with lacquer finish
mit Ruthenium beschichtet, mit Lackfinish
plaqué en ruthenium, avec finition vernie

MATERIAL

MATERIAL / MATÉRIAUX

Frame made of High-Tech Titanium
with parts of SPX®+

Brillenfassung aus High-Tech Titan
mit Teilen aus SPX®+
Monture en titane high-tech avec
parties en SPX®+



THE ONENESS OF LENSES, FRAMES AND SERVICE.
DIE EINHEIT AUS GLÄSERN, FASSUNG UND SERVICE.
QUAND VERRÉS, MONTURE ET SERVICE NE FONT QU'UN.



TRY ON GLASSES ONLINE
ONLINE ANPROBIEREN
ESSAYER EN LIGNE



LITE ARCS

Mod. 5549

Try it. Wear it. Love it.

Silhouette

COLOURS


FARBEN / COULEURS



Col. / 75 4540 DEEP OCEAN

Front: dark blue silky matte
Temples: dark blue silky matte
Decoration: dark blue matte
Temple ends: dark blue matte
Temple tips: titanium shiny

Mittelteil / Face: dunkelblau seidenmatt / bleu foncé satiné mat
Bügel / Branches: dunkelblau seidenmatt / bleu foncé satiné mat
Dekor / Décoration: dunkelblau matt / bleu foncé mat
Bügelenden / Manchons: dunkelblau matt / bleu foncé mat
Bügelabschluss / Embouts des machons: titan glänzend / titane brillant



Col. / 75 6560 TECH GREY

Front: ruthenium silky matte
Temples: ruthenium silky matte
Decoration: grey matte
Temple ends: grey matte
Temple tips: titanium matte

Mittelteil / Face: ruthenium seidenmatt / ruthénium satiné mat
Bügel / Branches: ruthenium seidenmatt / ruthénium satiné mat
Dekor / Décoration: grau matt / gris mat
Bügelenden / Manchons: grau matt / gris mat
Bügelabschluss / Embouts des machons: titan matt / titane mat



Col. / 75 7530 DUSTY GOLD

Front: gold silky matte
Temples: gold silky matte
Decoration: black matte
Temple ends: black matte
Temple tips: gold matte

Mittelteil / Face: gold seidenmatt / doré satiné mat
Bügel / Branches: gold seidenmatt / doré satiné mat
Dekor / Décoration: schwarz matt / noir mat
Bügelenden / Manchons: schwarz matt / noir mat
Bügelabschluss / Embouts des machons: gold matt / doré mat



Col. / 75 9040 PURE BLACK

Front: black silky matte
Temples: black silky matte
Decoration: black matte
Temple ends: black matte
Temple tips: black shiny

Mittelteil / Face: schwarz seidenmatt / noir satiné mat
Bügel / Branches: schwarz seidenmatt / noir satiné mat
Dekor / Décoration: schwarz matt / noir mat
Bügelenden / Manchons: schwarz matt / noir mat
Bügelabschluss / Embouts des machons: schwarz glänzend / noir brillant

GROOVED GLAZING

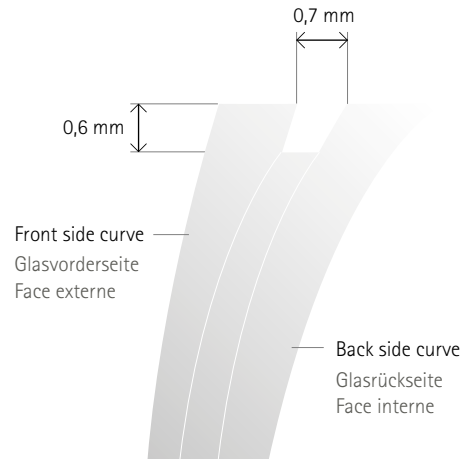
NUT VERGLASUNG / TAILLAGE AVEC RAINURE

Milling of optical lenses with full-rim-groove

Optische Linse mit Vollrand

Taillage des verres optiques avec monture intégrale

Groove-depth: Nuttiefe/Profondeur de rainure:	0,6 mm
Groove-width: Nutbreite/Largeur de rainure:	0,7 mm
Basis curve frame: Basiskurve Fassung/Courbure de base de la monture:	5
Basis curve lens: Basiskurve Linse/Courbure de base du verre:	3-6
Minimum thickness of lens rim: Minimale Glasranddicke/Verre:	1,8 - 2,0 mm

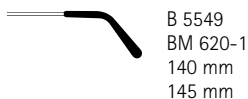


THE ONENESS OF LENSES, FRAMES AND SERVICE.
DIE EINHEIT AUS GLÄSERN, FASSUNG UND SERVICE.
QUAND VERRES, MONTURE ET SERVICE NE FONT QU'UN.

			
54 x 41 (18,79 cm ²) 56 x 42 (20,12 cm ²)	61 63	16 16	140 145

SPARE PARTS

ERSATZTEILE / PIÈCES DE RECHANGE



B 5549
BM 620-1
140 mm
145 mm



GK 278-1



BLS 85
SP 96



NY 2
lower nylon thread
Unterfaden
fil de nylon inférieur



former STG 70-FS



Demo Lenses
STG 72

We recommend base curve 5, other curves possible
Wir empfehlen Basiskurve 5, andere Basiskurven möglich
Nous recommandons une base 5, autres courbes possible



P 0036
universal mounting-box
Universal-Montage-Box
boîte de montage universelle



Case SHE 246
Cleaning cloth PL 37
Cardboard box FK 104-3
Sticker ET 156-2
Glazing Tool VGLH 3



n ≥ 1,6
(+ PC, Trivex)

METAL PARTS SURFACE

OBERFLÄCHEN METALLTEILE / SURFACES METALLIQUES

Col. / 75 4540, 9040

with colour- and lacquer finish
mit Farbfinish und Lackbeschichtung
avec couleur de finition et couche de vernis

Col. / 75 7530

gold plated, with lacquer finish
vergoldet, mit Lackfinish
plaqué or, avec finition vernie

Col. / 75 6560

ruthenium plated, with lacquer finish
mit Ruthenium beschichtet, mit Lackfinish
plaqué en ruthenium, avec finition vernie

MATERIAL

MATERIAL / MATÉRIAUX

Frame made of High-Tech Titanium
with parts of SPX®+

Brillenfassung aus High-Tech Titan
mit Teilen aus SPX®+
Monture en titane high-tech avec
parties en SPX®+



THE ONENESS OF LENSES, FRAMES AND SERVICE.
DIE EINHEIT AUS GLÄSERN, FASSUNG UND SERVICE.
QUAND VERRRES, MONTURE ET SERVICE NE FONT QU'UN.



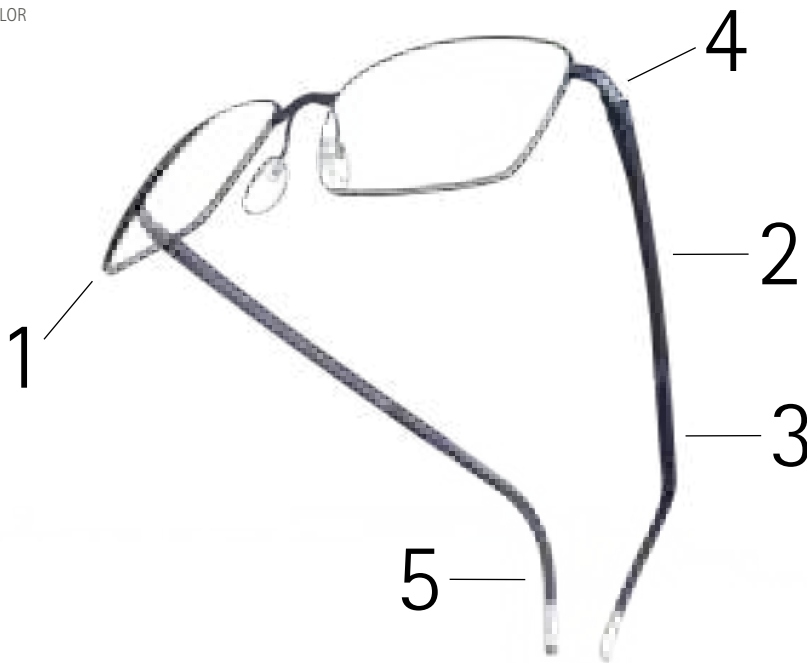
TRY ON GLASSES ONLINE
ONLINE ANPROBIEREN
ESSAYER EN LIGNE



ILLUSION NYLOR

Try it. Wear it. Love it.

Silhouette



1

Classic Nylon design, delicate proportions of the titanium half-rim frame connects beautifully to the lens shape
 Klassisches Nylon-Design, feine Proportionen von Titan Halbrandprofil zu Scheibenform
 Design Nylon classique, fines proportions du demi cerclage de la monture en titane par rapport à la forme des verres

2

Exquisitely printed temples, stylish patterns inspired by high-quality textiles
 Feiner Druck am Bügel, stilvolle Muster inspiriert von hochwertigen Textilien
 Motifs fins sur la branche, modèles élégants inspirés de textiles de haute qualité

3

Temples made from Silhouette's ultra-durable SPX®+ material

- Unique colors
- Lightweight design
- Durable shape, long-lasting colors
- Hypoallergenic
- Sustainable production process yields low-waste material

Bügel aus Silhouette High-tech Material SPX®+:

- Einzigartige Farben
- Leichtgewichtige Designs
- Stabil in Form und Farbe
- Hypoallergen
- Abfallarm

Branche en matériau SPX®+ high-tech de Silhouette:

- Couleurs uniques
- Design léger
- Stabilité des formes et des couleurs
- Hypoallergénique
- Génère peu de déchets

4

Maintenance-free snap hinges for easy handling
 Einfache Handhabung durch wartungsfreies Snap-Hinge
 Manipulation facile grâce aux charnières à crochets sans entretien

5

Adjustable and trimmable temples for the perfect fit
 Perfekter Sitz durch anpassbare & kürzbare Bügel
 Maintien parfait grâce à des branches pouvant être adaptées et raccourcies



ILLUSION NYLOR

Mod. 4453

Try it. Wear it. Love it.

Silhouette

COLOURS

FARBEN / COULEURS




Col. / 00 6050 SILVER / CRYSTAL-BLACK

Metal parts: rhodium matte
Temples: crystal with pattern print grey shiny
Temple ends: black
Temple tips: silver matte
Metallteile / Parties en métal: rhodium matt / rhodium mat
Bügel / Branches: kristall mit Musterdruck grau glänzend
crystal avec motif imprimé gris brillant
Bügelenden / Manchons: schwarz / noir
Bügelabschluss / Embouts des machons: silber matt / argenté mat



Col. / 20 6053 GOLD / CRYSTAL-SILVERGOLD

Metal parts: gold matte
Temples: crystal with pattern print silver gold shiny
Temple ends: vanilla
Temple tips: gold matte
Metallteile / Parties en métal: gold matt / doré mat
Bügel / Branches: kristall mit Musterdruck silbergold glänzend
crystal avec motif imprimé argenté or brillant
Bügelenden / Manchons: vanille / vanille
Bügelabschluss / Embouts des machons: gold matt / doré mat



Col. / 20 6072 METALLIC ROSE / IVORY

Metal parts: rose gold silky matte
Temples: ivory with metallic foil silver
Temple ends: ivory
Temple tips: rose gold matte
Metallteile / Parties en métal: rose gold seidenmatt / or rosé satiné mat
Bügel / Branches: elfenbein mit Metallfolie silber
ivoire avec feuille métallisée argent
Bügelenden / Manchons: elfenbein / ivoire
Bügelabschluss / Embouts des machons: rose gold matt / or rosé mat



Col. / 40 6054 VIOLET / VIOLET-GREY

Metal parts: violet shiny
Temples: violet with pattern print grey shiny
Temple ends: plum
Temple tips: silver shiny
Metallteile / Parties en métal: violett glänzend / violet brillant
Bügel / Branches: violett mit Musterdruck grau glänzend
violet avec motif imprimé gris brillant
Bügelenden / Manchons: pflaume / prune
Bügelabschluss / Embouts des machons: silber glänzend / argenté brillant




Col. / 40 6055 ROSE / ROSE-PURPLE

Metal parts: rose shiny
Temples: rose with pattern print dark purple shiny
Temple ends: dark red
Temple tips: titanium shiny
Metallteile / Parties en métal: rose glänzend / rosé brillant
Bügel / Branches: rose mit Musterdruck dunkelviolet glänzend
rosé avec motif imprimé violet foncé brillant
Bügelenden / Manchons: dunkelrot / rouge foncé
Bügelabschluss / Embouts des machons: titan glänzend / titane brillant




Col. / 40 6056 RED / CRYSTAL RED

Metal parts: red silky matte
Temples: crystal with pattern print red shiny
Temple ends: black
Temple tips: black matte
 Metallteile / Parties en métal: rot seidenmatt / rouge satiné mat
 Bügel / Branches: kristall mit Musterdruck rot glänzend
 cristal avec motif imprimé rouge brillant
 Bügelenden / Manchons: schwarz / noir
 Bügelabschluss/Embouts des machons: schwarz matt / noir mat



Col. / 40 6057 BROWN / APRICOT-BROWN

Metal parts: brown silky matte
Temples: apricot with pattern print gold brown pearl shiny
Temple ends: olive
Temple tips: titanium matte
 Metallteile / Parties en métal: braun seidenmatt / brun satiné mat
 Bügel / Branches: apricot mit Musterdruck goldbraun perlglanz
 abricot avec motif imprimé or brun nacré brillant
 Bügelenden / Manchons: oliv / olive
 Bügelabschluss/Embouts des machons: titan matt / titane mat



Col. / 40 6073 METALLIC BRASS

Metal parts: brass shiny
Temples: beige with metallic foil gold
Temple ends: ivory
Temple tips: brass shiny
 Metallteile / Parties en métal: messing glänzend / laiton brillant
 Bügel / Branches: beige mit Metallfolie gold
 beige avec feuille métallisée dorée
 Bügelenden / Manchons: elfenbein / ivoire
 Bügelabschluss/Embouts des machons: messing glänzend / laiton brillant




Col. / 40 6074 METALLIC BLUE

Metal parts: blue shiny
Temples: blue grey with metallic foil silver
Temple ends: blue grey
Temple tips: silver shiny
 Metallteile / Parties en métal: blau glänzend / bleu brillant
 Bügel / Branches: blaugrau mit silber Metallfolie
 bleu gris avec feuille métallisée argent
 Bügelenden / Manchons: blaugrau / bleu gris
 Bügelabschluss/Embouts des machons: silber glänzend / argenté brillant



Col. / 40 6075 METALLIC VIOLET

Metal parts: light violet silky matte
Temples: rose with metallic foil silver
Temple ends: aubergine
Temple tips: silver matte
 Metallteile / Parties en métal: helles violett seidenmatt / violet clair satiné mat
 Bügel / Branches: rose mit Metallfolie silber
 rosé avec feuille métallisée argent
 Bügelenden / Manchons: aubergine / aubergine
 Bügelabschluss/Embouts des machons: silber matt / argenté mat


50 x 32 (13,09 cm²)
52 x 33 (14,16 cm²)


53
55


18
18


135
140

SPARE PARTS

ERSATZTEILE / PIÈCES DE RECHANGE



B 4453
BC 658
135 mm
140 mm



GK 224



NY 2 lower nylon thread
Unterfaden
fil de nylon inférieur



BLS 85
SP 96



Demo Lenses
STG 72



F 4453 50
F 4453 52

We recommend base curve 5, other curves possible
Wir empfehlen Basiskurve 5, andere Basiskurven möglich
Nous recommandons une base 5, autres courbes possible

EQUIPMENT

AUSSTATTUNG / ÉQUIPEMENT



Case SHE 246
Cleaning cloth PL 37
Cardboard box FK 104-3



n ≥ 1,6
(+ PC, Trivex)

METAL PARTS SURFACE

OBERFLÄCHEN METALLTEILE / SURFACES METALLIQUES

Col. / 00 6050

rhodium plated, with lacquer finish
rhodiniert, mit Lackfinish
rhodié, avec finition vernie

Col. / 20 6053, 6072

gold plated, with lacquer finish
vergoldet, mit Lackfinish
plaqué or, avec finition vernie

**Col. / 40 6054, 6055, 6056, 6057,
6073, 6074, 6075**

with colour- and lacquer finish
mit Farbfinish und Lackbeschichtung
avec couleur de finition et couche de vernis

MATERIAL

MATERIAL / MATÉRIAUX

Metal frame made of High-Tech Titanium
with temple made of SPX®+

Metallfassung aus High-Tech Titan mit
SPX®+ -Bügeln

Monture en métal fabriqués en titane
high-tech avec branches en SPX®+



THE ONENESS OF LENSES, FRAMES AND SERVICE.
DIE EINHEIT AUS GLÄSERN, FASSUNG UND SERVICE.
QUAND VERRES, MONTURE ET SERVICE NE FONT QU'UN.



TRY ON GLASSES ONLINE
ONLINE ANPROBIEREN
ESSAYER EN LIGNE



ILLUSION NYLOR


Mod. 4492

Try it. Wear it. Love it.

Silhouette


COLOURS

FARBEN / COULEURS




Col. / 20 6050 GOLD/SILVER-GOLD

Metal parts:	gold matte
Temples:	crystal with pattern print silver gold shiny
Temple ends:	vanilla
Temple tips:	gold matte
Metallteile / Parties en métal:	gold matt / doré mat
Bügel / Branches:	kristall mit Musterdruck silbergold glänzend cristal avec motif imprimé argenté or brillant
Bügelenden / Manchons:	vanille / vanille
Bügelabschluss/Embouts des machons:	gold matt / doré mat



Col. / 40 6053 ROSE/ROSE-PURPLE

Metal parts:	rose shiny
Temples:	rose with pattern print dark purple shiny
Temple ends:	dark red
Temple tips:	titanium shiny
Metallteile / Parties en métal:	rose glänzend / rosé brillant
Bügel / Branches:	rose mit Musterdruck dunkelviolet glänzend rosé avec motif imprimé violet foncé brillant
Bügelenden / Manchons:	dunkelrot / rouge foncé
Bügelabschluss/Embouts des machons:	titan glänzend / titane brillant



Col. / 40 6054 VIOLET/VIOLET-GREY

Metal parts:	violet shiny
Temples:	violet with pattern print grey shiny
Temple ends:	plum
Temple tips:	silver shiny
Metallteile / Parties en métal:	violett glänzend / violet brillant
Bügel / Branches:	violett mit Musterdruck grau glänzend violet avec motif imprimé gris brillant
Bügelenden / Manchons:	pflaume / prune
Bügelabschluss/Embouts des machons:	silber glänzend / argenté brillant




Col. / 40 6055 TEAL

Metal parts:	teal silky matte
Temples:	teal with pattern print teal shiny
Temple ends:	black
Temple tips:	silver matte
Metallteile / Parties en métal:	petrol seidenmatt / pétrol satiné mat
Bügel / Branches:	petrol mit Musterdruck petrol glänzend pétrole avec motif imprimé pétrole brillant
Bügelenden / Manchons:	schwarz / noir
Bügelabschluss/Embouts des machons:	silber matt / argenté mat



Col. / 40 6056 BROWN/APRICOT-BROWN

Metal parts:	brown silky matte
Temples:	apricot with pattern print gold brown pearl shiny
Temple ends:	olive
Temple tips:	titanium matte
Metallteile / Parties en métal:	braun seidenmatt / brun satiné mat
Bügel / Branches:	apricot mit Musterdruck goldbraun perlglanz abricot avec motif imprimé or brun nacré brillant
Bügelenden / Manchons:	oliv / olive
Bügelabschluss/Embouts des machons:	titan matt / titane mat


 50 x 35 (14,27 cm²)
 52 x 36 (15,44 cm²)


 54
 56


 18
 18


 135
 140

SPARE PARTS

ERSATZTEILE / PIÈCES DE RECHANGE



B 4492
 BC 658
 135 mm
 140 mm



GK 224



NY 2 lower nylon thread
 Unterfaden
 fil de nylon inférieur



BLS 85
 SP 96



Demo Lenses
 STG 72



F 4492 50
 F 4492 52

We recommend base curve 5, other curves possible
 Wir empfehlen Basiskurve 5, andere Basiskurven möglich
 Nous recommandons une base 5, autres courbes possible

EQUIPMENT

AUSSTATTUNG / ÉQUIPEMENT



Case SHE 246
 Cleaning cloth PL 37
 Cardboard box FK 104-3



n ≥ 1,6
 (+ PC, Trivex)

METAL PARTS SURFACE

OBERFLÄCHEN METALLTEILE / SURFACES METALLIQUES

Col. / 20 6050

gold plated, with lacquer finish
 vergoldet, mit Lackfinish
 plaqué or, avec finition vernie

Col. / 40 6053, 6054, 6055, 6056

with colour- and lacquer finish
 mit Farbfinish und Lackbeschichtung
 avec couleur de finition et couche de vernis

MATERIAL

MATERIAL / MATÉRIAUX

Metal frame made of High-Tech Titanium
 with temple made of SPX®+

Metallfassung aus High-Tech Titan mit
 SPX®+ -Bügeln

Monture en métal fabriqués en titane
 high-tech avec branches en SPX®+



THE ONENESS OF LENSES, FRAMES AND SERVICE.
 DIE EINHEIT AUS GLÄSERN, FASSUNG UND SERVICE.
 QUAND VERRES, MONTURE ET SERVICE NE FONT QU'UN.



TRY ON GLASSES ONLINE
 ONLINE ANPROBIEREN
 ESSAYER EN LIGNE





ILLUSION NYLOR


Mod. 5428

Try it. Wear it. Love it.

Silhouette

COLOURS

FARBEN / COULEURS



Col. / 00 6051 SILVER/CRYSTAL-BLACK

Metal parts:	rhodium matte
Temples:	crystal with pattern print black shiny
Temple ends:	black
Temple tips:	silver matte
Metallteile / Parties en métal:	rhodium matt / rhodium mat
Bügel / Branches:	krystall mit Musterdruck schwarz glänzend cristal avec motif imprimé noir brillant
Bügelenden / Manchons:	schwarz / noir
Bügelabschluss/ Embouts des machons:	silber matt / argenté mat




Col. / 20 6052 GOLD/BROWN

Metal parts:	gold shiny
Temples:	brown with pattern print black shiny
Temple ends:	black
Temple tips:	gold shiny
Metallteile / Parties en métal:	gold glänzend / doré brillant
Bügel / Branches:	braun mit Musterdruck schwarz glänzend brun avec motif imprimé noir brillant
Bügelenden / Manchons:	schwarz / noir
Bügelabschluss/ Embouts des machons:	gold glänzend / doré brillant



Col. / 20 6071 SATINED GOLD/BLACK

Metal parts:	gold silky matte
Temples:	black shiny with print black matte
Temple ends:	black
Temple tips:	gold matte
Metallteile / Parties en métal:	gold seidenmatt / doré satiné mat
Bügel / Branches:	schwarz glänzend mit Druck schwarz matt noir brillant avec imprimé noir mat
Bügelenden / Manchons:	schwarz / noir
Bügelabschluss/ Embouts des machons:	gold matt / doré mat




Col. / 40 6058 KHAKI

Metal parts:	khaki matte
Temples:	khaki with pattern print beige shiny
Temple ends:	khaki
Temple tips:	titanium matte
Metallteile / Parties en métal:	khaki matt / kaki mat
Bügel / Branches:	khaki mit Musterdruck grau glänzend kaki avec motif imprimé beige brillant
Bügelenden / Manchons:	khaki / kaki
Bügelabschluss/ Embouts des machons:	titan matt / titane mat




Col. / 40 6059 BLACK/ANTHRACITE

Metal parts:	black shiny
Temples:	grey with pattern print grey shiny
Temple ends:	black
Temple tips:	black shiny
Metallteile / Parties en métal:	schwarz glänzend / noir brillant
Bügel / Branches:	grau mit Musterdruck grau glänzend gris avec motif imprimé gris brillant
Bügelenden / Manchons:	schwarz / noir
Bügelabschluss/ Embouts des machons:	schwarz glänzend / noir brillant



Col. / 40 6077 SATINED BROWN

Metal parts: brown silky matte
Temples: brown shiny with print brown matte
Temple ends: dark brown
Temple tips: titanium matte
Metallteile / Parties en métal: braun seidenmatt / brun satiné mat
Bügel / Branches: braun glänzend mit Druck braun matt
brun brillant avec imprimé brun mat
Bügelenden / Manchons: dunkelbraun / brun foncé
Bügelabschluss/ Embouts des machons: titan matt / titane mat



Col. / 40 6079 SATINED BLACK/INDIGO

Metal parts: black silky matte
Temples: indigo matte with print black matte
Temple ends: black
Temple tips: black shiny
Metallteile / Parties en métal: schwarz seidenmatt / noir satiné mat
Bügel / Branches: indigo matt mit Druck schwarz matt
indigo mat avec imprimé noir mat
Bügelenden / Manchons: schwarz / noir
Bügelabschluss/ Embouts des machons: gold glänzend / doré brillant



Col. / 60 6060 GREY/RED

Metal parts: ruthenium shiny
Temples: red with pattern print black shiny
Temple ends: black
Temple tips: silver shiny
Metallteile / Parties en métal: ruthenium glänzend / ruthénium brillant
Bügel / Branches: rot mit Musterdruck schwarz glänzend
rouge avec motif imprimé noir brillant
Bügelenden / Manchons: schwarz / noir
Bügelabschluss/ Embouts des machons: silber glänzend / argenté brillant




Col. / 60 6061 GREY/BLUE

Metal parts: ruthenium matte
Temples: blue with pattern print grey shiny
Temple ends: black
Temple tips: silver matte
Metallteile / Parties en métal: ruthenium matt / ruthénium mat
Bügel / Branches: blau mit Musterdruck grau glänzend
bleu avec motif imprimé gris brillant
Bügelenden / Manchons: schwarz / noir
Bügelabschluss/ Embouts des machons: silber matt / argenté mat



Col. / 60 6081 SATINED GREY/SILVER

Metal parts: ruthenium silky matte
Temples: grey shiny with print grey
Temple ends: black
Temple tips: silver matte
Metallteile / Parties en métal: ruthenium seidenmatt / ruthénium satiné mat
Bügel / Branches: grau glänzend mit Druck grau
gris brillant avec imprimé gris
Bügelenden / Manchons: schwarz / noir
Bügelabschluss/ Embouts des machons: silber matt / argenté mat


51 x 32 (14,26 cm²)
53 x 33 (15,40 cm²)


55
57


19
19



140
145

SPARE PARTS


ERSATZTEILE / PIÈCES DE RECHANGE


B 5428
BC 658
140 mm
145 mm


GK 224

 NY 2
lower nylon thread
Unterfaden
fil de nylon inférieur

 BLS 85
SP 96

 Demo Lenses
STG 72





F 5428 51
F 5428 53

We recommend base curve 5, other curves possible
Wir empfehlen Basiskurve 5, andere Basiskurven möglich
Nous recommandons une base 5, autres courbes possible

EQUIPMENT

AUSSTATTUNG / ÉQUIPEMENT

 Case SHE 246
Cleaning cloth PL 37
Cardboard box FK 104-3

 n ≥ 1,6
(+ PC, Trivex)

METAL PARTS SURFACE

OBERFLÄCHEN METALLTEILE / SURFACES METALLIQUES

Col. / 00 6051
rhodium plated, with lacquer finish
rhodiniert, mit Lackfinish
rhodié, avec finition vernie

Col. / 20 6052, 6071
gold plated, with lacquer finish
vergoldet, mit Lackfinish
plaqué or, avec finition vernie

Col. / 40 6058, 6059, 6077, 6079
with colour- and lacquer finish
mit Farbfinish und Lackbeschichtung
avec couleur de finition et couche de vernis

Col. / 60 6060, 6061, 6081
ruthenium plated, with lacquer finish
mit Ruthenium beschichtet, mit Lackfinish
plaqué en ruthenium, avec finition vernie

MATERIAL

MATERIAL / MATÉRIAUX

Metal frame made of High-Tech Titanium
with temple made of SPX®+
Metallfassung aus High-Tech Titan mit
SPX®+ -Bügeln
Monture en métal fabriqués en titane
high-tech avec branches en SPX®+



THE ONENESS OF LENSES, FRAMES AND SERVICE.
DIE EINHEIT AUS GLÄSERN, FASSUNG UND SERVICE.
QUAND VERRES, MONTURE ET SERVICE NE FONT QU'UN.



TRY ON GLASSES ONLINE
ONLINE ANPROBIEREN
ESSAYER EN LIGNE



ILLUSION NYLOR


Mod. 5457

Try it. Wear it. Love it.

Silhouette

COLOURS

FARBEN / COULEURS




Col. / 20 6051 GOLD/DARK GREEN

Metal parts:	gold shiny
Temples:	dark green with pattern print silver gold
Temple ends:	black
Temple tips:	gold shiny
Metallteile / Parties en métal:	gold glänzend / doré brillant
Bügel / Branches:	dunkelgrün mit Musterdruck silbergold vert foncé avec motif imprimé argenté doré
Bügelenden / Manchons:	schwarz / noir
Bügelabschluss/Embouts des machons:	gold glänzend / doré brillant




Col. / 20 6070 SHINY GOLD/BLACK

Metal parts:	gold shiny
Temples:	black shiny with print black matte
Temple ends:	black
Temple tips:	gold shiny
Metallteile / Parties en métal:	gold glänzend / doré brillant
Bügel / Branches:	schwarz glänzend mit Druck schwarz matt noir brillant avec imprimé noir mat
Bügelenden / Manchons:	schwarz / noir
Bügelabschluss/Embouts des machons:	gold glänzend / doré brillant



Col. / 40 6057 KHAKI

Metal parts:	khaki matte
Temples:	khaki with pattern print beige shiny
Temple ends:	khaki
Temple tips:	titanium matte
Metallteile / Parties en métal:	khaki matt / kaki mat
Bügel / Branches:	khaki mit Musterdruck beige glänzend kaki avec motif imprimé beige brillant
Bügelenden / Manchons:	khaki / kaki
Bügelabschluss/Embouts des machons:	titan matt / titane mat



Col. / 40 6058 BLACK MATTE/GREY

Metal parts:	black matte
Temples:	light grey with pattern print black shiny
Temple ends:	black
Temple tips:	black shiny
Metallteile / Parties en métal:	schwarz matt / noir mat
Bügel / Branches:	hellgrau mit Musterdruck schwarz glänzend gris clair avec motif imprimé noir brillant
Bügelenden / Manchons:	schwarz / noir
Bügelabschluss/Embouts des machons:	schwarz glänzend / noir brillant




Col. / 40 6076 SHINY BROWN

Metal parts:	brown shiny
Temples:	brown shiny with print brown matte
Temple ends:	dark brown
Temple tips:	titanium shiny
Metallteile / Parties en métal:	braun glänzend / brun brillant
Bügel / Branches:	braun glänzend mit Druck braun matt brun brillant avec imprimé brun mat
Bügelenden / Manchons:	dunkelbraun / brun foncé
Bügelabschluss/ Embouts des machons:	titan glänzend / titane brillant




Col. / 40 6078 SHINY BLACK/INDIGO

Metal parts:	black shiny
Temples:	indigo matte with print black matte
Temple ends:	black
Temple tips:	black shiny
Metallteile / Parties en métal:	schwarz glänzend / noir brillant
Bügel / Branches:	indigo matt mit Druck schwarz matt indigo mat avec imprimé noir mat
Bügelenden / Manchons:	schwarz / noir
Bügelabschluss/ Embouts des machons:	schwarz glänzend / noir brillant



Col. / 60 6060 BLACK/ANTHRACITE

Metal parts:	ruthenium shiny
Temples:	grey with pattern print grey shiny
Temple ends:	black
Temple tips:	silver shiny
Metallteile / Parties en métal:	ruthenium glänzend / ruthénium brillant
Bügel / Branches:	grau mit Musterdruck grau glänzend gris avec motif imprimé gris brillant
Bügelenden / Manchons:	schwarz / noir
Bügelabschluss/ Embouts des machons:	silber glänzend / argenté brillant




Col. / 60 6061 GREY/BLUE

Metal parts:	ruthenium matte
Temples:	blue with pattern print grey
Temple ends:	black
Temple tips:	silver matte
Metallteile / Parties en métal:	ruthenium matt / ruthénium mat
Bügel / Branches:	blau mit Musterdruck grau bleu avec motif imprimé gris
Bügelenden / Manchons:	schwarz / noir
Bügelabschluss/ Embouts des machons:	silber matt / argenté mat



Col. / 60 6080 SHINY GREY/SILVER

Metal parts:	ruthenium shiny
Temples:	grey shiny with print grey varnished matte
Temple ends:	black
Temple tips:	silver shiny
Metallteile / Parties en métal:	ruthenium glänzend / ruthénium brillant
Bügel / Branches:	grau glänzend mit Druck grau matt lackiert gris brillant avec imprimé vernis gris mat
Bügelenden / Manchons:	schwarz / noir
Bügelabschluss/ Embouts des machons:	silber glänzend / argenté brillant


51 x 35 (15,47 cm²)
53 x 36 (16,71 cm²)


56
59


19
19


140
145

SPARE PARTS

ERSATZTEILE / PIÈCES DE RECHANGE



B 5457
BC 658
140 mm
145 mm



GK 224



NY 2 lower nylon thread
Unterfaden
fil de nylon inférieur



BLS 85
SP 96



Demo Lenses
STG 72



F 5457 51
F 5457 53

We recommend base curve 5, other curves possible
Wir empfehlen Basiskurve 5, andere Basiskurven möglich
Nous recommandons une base 5, autres courbes possible

EQUIPMENT

AUSSTATTUNG / ÉQUIPEMENT



Case SHE 246
Cleaning cloth PL 37
Cardboard box FK 104-3



n ≥ 1,6
(+ PC, Trivex)

METAL PARTS SURFACE

OBERFLÄCHEN METALLTEILE / SURFACES METALLIQUES

Col. / 20 6051, 6070

gold plated, with lacquer finish
vergoldet, mit Lackfinish
plaqué or, avec finition vernie

Col. / 40 6057, 6058, 6076, 6078

with colour- and lacquer finish
mit Farbfinish und Lackbeschichtung
avec couleur de finition et couche de vernis

Col. / 60 6060, 6061, 6080

ruthenium plated, with lacquer finish
mit Ruthenium beschichtet, mit Lackfinish
plaqué en ruthenium, avec finition vernie

MATERIAL

MATERIAL / MATÉRIAUX

Metal frame made of High-Tech Titanium
with temple made of SPX®+

Metallfassung aus High-Tech Titan mit
SPX®+ -Bügeln

Monture en métal fabriqués en Titane
high-tech avec branches en SPX®+



THE ONENESS OF LENSES, FRAMES AND SERVICE.
DIE EINHEIT AUS GLÄSERN, FASSUNG UND SERVICE.
QUAND VERRÉS, MONTURE ET SERVICE NE FONT QU'UN.



TRY ON GLASSES ONLINE
ONLINE ANPROBIEREN
ESSAYER EN LIGNE

specifications are subject to change without notice, no liability will be assumed for misprints
technische Änderungen und Druckfehler vorbehalten/sous réserve de modifications techniques et d'erreurs d'impression



silhouette.com



ILLUSION NYLOR

Mod. 4560

Try it. Wear it. Love it.

Silhouette

COLOURS

FARBEN / COULEURS



Col. / 75 3540 VELVET ROSE

Metal parts: rose silky matte
Temples: rose matte with application rose shiny
Temple ends: bordeaux
Temple tips: rose gold matte

Metallteile / Parties en métal: rose seidenmatt / rosé satiné mat
Bügel / Branches: rose matt mit Applikation rose glänzend
rosé satiné mat avec imprimé

Bügelenden / Manchons: weinrot / bordeaux
Bügelabschluss / Embouts des machons: rose gold matt / or rosé mat



Col. / 75 4040 SILKY PLUM

Metal parts: plum shiny
Temples: plum shiny with application plum matte
Temple ends: dark violet
Temple tips: silver shiny

Metallteile / Parties en métal: pflaume glänzend / prune brillant
Bügel / Branches: pflaume glänzend mit Applikation pflaume matt
prune brillant avec imprimé prune mat

Bügelenden / Manchons: dunkelviolett / violet foncé
Bügelabschluss / Embouts des machons: silber glänzend / argenté brillant



Col. / 75 6040 VELVET APRICOT

Metal parts: bronze silky matte
Temples: apricot matte with application apricot shiny
Temple ends: red brown
Temple tips: gold matte

Metallteile / Parties en métal: bronze seidenmatt / bronze satiné mat
Bügel / Branches: apricot matt mit Applikation apricot glänzend
abricot mat avec imprimé abricot brillant

Bügelenden / Manchons: rotbraun / brun rouge
Bügelabschluss / Embouts des machons: gold matt / doré mat




Col. / 75 7000 SILKY SKY

Metal parts: rhodium shiny
Temples: sky blue shiny with application sky blue matte
Temple ends: dark blue
Temple tips: silver shiny

Metallteile / Parties en métal: rhodium glänzend / rhodium brillant
Bügel / Branches: himmelblau glänzend mit Applikation
himmelblau matt

Bügelenden / Manchons: bleu ciel brillant avec imprimé bleu ciel mat
dunkelblau / bleu foncé
Bügelabschluss / Embouts des machons: silber glänzend / argenté brillant


51 x 41 (16,40 cm²)
53 x 42 (17,71 cm²)


55
58


17
17


135
140

SPARE PARTS

ERSATZTEILE / PIÈCES DE RECHANGE



M 4560
BC 658
135 mm
140 mm



GK 224



NY 2
lower nylon thread
Unterfaden
fil de nylon inférieur



BLS 85
SP 96



former STG 70-FS

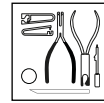


Demo Lenses
STG 72

We recommend base curve 5, other curves possible
Wir empfehlen Basiskurve 5, andere Basiskurven möglich
Nous recommandons une base 5, autres courbes possible

EQUIPMENT

AUSSTATTUNG / ÉQUIPEMENT



P 0036
universal mounting-box
Universal-Montage-Box
boîte de montage universelle



Case SHE 246
Cleaning cloth PL 37
Cardboard box FK 104-3
Glazing tool VGLH 3



n ≥ 1,6
(+ PC, Trivex)

METAL PARTS SURFACE

OBERFLÄCHEN METALLTEILE / SURFACES METALLIQUES

Col. / 75 3540, 4040, 6040

with colour- and lacquer finish
mit Farbfinish und Lackbeschichtung
avec couleur de finition et couche de vernis

Col. / 75 7000

rhodium plated, with lacquer finish
rhodiniert, mit Lackfinish
rhodié, avec finition vernie

MATERIAL

MATERIAL / MATÉRIAUX

Metal frame made of High-Tech Titanium
with temple made of SPX®+

Metallfassung aus High-Tech Titan mit
SPX®+ -Bügeln

Monture en métal fabriqués en titane
high-tech avec branches en SPX®+



THE ONENESS OF LENSES, FRAMES AND SERVICE.
DIE EINHEIT AUS GLÄSERN, FASSUNG UND SERVICE.
QUAND VERRES, MONTURE ET SERVICE NE FONT QU'UN.



TRY ON GLASSES ONLINE
ONLINE ANPROBIEREN
ESSAYER EN LIGNE





ILLUSION NYLOR

Mod. 4561

Try it. Wear it. Love it.

Silhouette

COLOURS

FARBEN / COULEURS



Col. / 75 3540 VELVET ROSE

Metal parts:	rose silky matte
Temples:	rose matte with application rose shiny bordeaux
Temple ends:	rose gold matte
Temple tips:	rose gold matte
Metallteile / Parties en métal:	rose seidenmatt / rosé satiné mat
Bügel / Branches:	rose matt mit Applikation rose glänzend rosé satiné mat avec imprimé
Bügelenden / Manchons:	weinrot / bordeaux
Bügelabschluss / Embouts des machons:	rose gold matt / or rosé mat



Col. / 75 4040 SILKY PLUM

Metal parts:	plum shiny
Temples:	plum shiny with application plum matte
Temple ends:	dark violet
Temple tips:	silver shiny
Metallteile / Parties en métal:	pflaume glänzend / prune brillant
Bügel / Branches:	pflaume glänzend mit Applikation pflaume matt prune brillant avec imprimé prune mat
Bügelenden / Manchons:	dunkelviolet / violet foncé
Bügelabschluss / Embouts des machons:	silber glänzend / argenté brillant




Col. / 75 6040 VELVET APRICOT

Metal parts:	bronze silky matte
Temples:	apricot matte with application apricot shiny
Temple ends:	red brown
Temple tips:	gold matte
Metallteile / Parties en métal:	bronze seidenmatt / bronze satiné mat
Bügel / Branches:	apricot matt mit Applikation apricot glänzend abricot mat avec imprimé abricot brillant
Bügelenden / Manchons:	rotbraun / brun rouge
Bügelabschluss / Embouts des machons:	gold matt / doré mat



Col. / 75 7000 SILKY SKY

Metal parts:	rhodium shiny
Temples:	sky blue shiny with application sky blue matte
Temple ends:	dark blue
Temple tips:	silver shiny
Metallteile / Parties en métal:	rhodium glänzend / rhodium brillant
Bügel / Branches:	himmelblau glänzend mit Applikation himmelblau matt
Bügelenden / Manchons:	bleu ciel brillant avec imprimé bleu ciel mat
Bügelabschluss / Embouts des machons:	dunkelblau / bleu foncé silber glänzend / argenté brillant



51 x 37 (15,47 cm²)
53 x 39 (16,71 cm²)



54
56



17
17



135
140

SPARE PARTS

ERSATZTEILE / PIÈCES DE RECHANGE



M 4561
BC 658
135 mm
140 mm



GK 224



NY 2
lower nylon thread
Unterfaden
fil de nylon inférieur



BLS 85
SP 96



former STG 70-FS

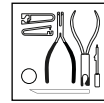


Demo Lenses
STG 72

We recommend base curve 5, other curves possible
Wir empfehlen Basiskurve 5, andere Basiskurven möglich
Nous recommandons une base 5, autres courbes possible

EQUIPMENT

AUSSTATTUNG / ÉQUIPEMENT



P 0036
universal mounting-box
Universal-Montage-Box
boîte de montage universelle



Case SHE 246
Cleaning cloth PL 37
Cardboard box FK 104-3
Glazing tool VGLH 3



n ≥ 1,6
(+ PC, Trivex)

METAL PARTS SURFACE

OBERFLÄCHEN METALLTEILE / SURFACES METALLIQUES

Col. / 75 3540, 4040, 6040

with colour- and lacquer finish
mit Farbfinish und Lackbeschichtung
avec couleur de finition et couche de vernis

Col. / 75 7000

rhodium plated, with lacquer finish
rhodiniert, mit Lackfinish
rhodié, avec finition vernie

MATERIAL

MATERIAL / MATÉRIAUX

Metal frame made of High-Tech Titanium
with temple made of SPX®+

Metallfassung aus High-Tech Titan mit
SPX®+ -Bügeln

Monture en métal fabriqués en titane
high-tech avec branches en SPX®+



THE ONENESS OF LENSES, FRAMES AND SERVICE.
DIE EINHEIT AUS GLÄSERN, FASSUNG UND SERVICE.
QUAND VERRES, MONTURE ET SERVICE NE FONT QU'UN.



TRY ON GLASSES ONLINE
ONLINE ANPROBIEREN
ESSAYER EN LIGNE





ILLUSION NYLOR

Mod. 5559

Try it. Wear it. Love it.

Silhouette

COLOURS

FARBEN / COULEURS



Col. / 75 4540 SATIN BLUE

Metal parts:

blue silky matte

Temples:

blue matte with application blue shiny

Temple ends:

dark blue

Temple tips:

silver matte

Metalteile / Parties en métal:

blau seidenmatt / bleu satiné mat

Bügel / Branches:

blau matt mit Applikation blau glänzend

bleu mat avec imprimé

Bügelenden / Manchons:

dunkelblau / bleu foncé

Bügelabschluss / Embouts des machons:

silber matt / argenté mat



Col. / 75 6560 SATIN GREY

Metal parts:

ruthenium silky matte

Temples:

grey matte with application grey shiny

Temple ends:

grey

Temple tips:

silver matte

Metalteile / Parties en métal:

ruthenium seidenmatt / ruthénium satiné mat

Bügel / Branches:

grau matt mit Applikation grau glänzend

gris mat avec imprimé gris brillant

Bügelenden / Manchons:

grau / gris

Bügelabschluss / Embouts des machons:

silber matt / argenté mat



Col. / 75 7110 SATIN RED

Metal parts:

titanium shiny

Temples:

red matte with application red shiny

Temple ends:

red

Temple tips:

titanium shiny

Metalteile / Parties en métal:

titan glänzend / titane brillant

Bügel / Branches:

rot matt mit Applikation rot glänzend

rouge mat avec imprimé rouge brillant

Bügelenden / Manchons:

rot / rouge

Bügelabschluss / Embouts des machons:

titan glänzend / titane brillant



Col. / 75 7530 SATIN BLACK

Metal parts:

gold shiny

Temples:

black matte with application black shiny

Temple ends:

black

Temple tips:

gold shiny

Metalteile / Parties en métal:

gold glänzend / doré brillant

Bügel / Branches:

schwarz matt mit Applikation schwarz glänzend


noir mat avec imprimé noir brillant

Bügelenden / Manchons:

schwarz / noir

Bügelabschluss / Embouts des machons:

gold glänzend / doré brillant


52 x 33 (14,68 cm²)
54 x 35 (16,02 cm²)


56
58


19
19


140
145

SPARE PARTS

ERSATZTEILE / PIÈCES DE RECHANGE



M 5559
BC 658
140 mm
145 mm



GK 224



NY 2
lower nylon thread
Unterfaden
fil de nylon inférieur



BL5 85
SP 96



former STG 70-FS

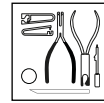


Demo Lenses
STG 72

We recommend base curve 5, other curves possible
Wir empfehlen Basiskurve 5, andere Basiskurven möglich
Nous recommandons une base 5, autres courbes possible

EQUIPMENT

AUSSTATTUNG / ÉQUIPEMENT



P 0036
universal mounting-box
Universal-Montage-Box
boîte de montage universelle



Case SHE 246
Cleaning cloth PL 37
Cardboard box FK 104-3
Glazing tool VGLH 3



$n \geq 1,6$
(+ PC, Trivex)

METAL PARTS SURFACE

OBERFLÄCHEN METALLTEILE / SURFACES METALLIQUES

Col. / 75 4540

with colour- and lacquer finish
mit Farbfinish und Lackbeschichtung
avec couleur de finition et couche de vernis

Col. / 75 6560

ruthenium plated, with lacquer finish
mit Ruthenium beschichtet, mit Lackfinish
plaqué en ruthenium, avec finition vernie

Col. / 75 7110

titanium plated, with lacquer finish
mit Titan beschichtet, mit Lackfinish
plaqué en titane, avec finition vernie

Col. / 75 7530

gold plated, with lacquer finish
vergoldet, mit Lackfinish
plaqué or, avec finition vernie

MATERIAL

MATERIAL / MATÉRIAUX

Metal frame made of High-Tech Titanium
with temple made of SPX®+

Metallfassung aus High-Tech Titan mit
SPX®+ -Bügeln

Monture en métal fabriqués en titane
high-tech avec branches en SPX®+



THE ONENESS OF LENSES, FRAMES AND SERVICE.
DIE EINHEIT AUS GLÄSERN, FASSUNG UND SERVICE.
QUAND VERRES, MONTURE ET SERVICE NE FONT QU'UN.



TRY ON GLASSES ONLINE
ONLINE ANPROBIEREN
ESSAYER EN LIGNE





ILLUSION NYLOR

Mod. 5560

Try it. Wear it. Love it.

Silhouette

COLOURS

FARBEN / COULEURS



Col. / 75 4540 SATIN BLUE

Metal parts:

blue silky matte

Temples:

blue matte with application blue shiny

Temple ends:

dark blue

Temple tips:

silver matte

Metallteile / Parties en métal:

blau seidenmatt / bleu satiné mat

Bügel / Branches:

blau matt mit Applikation blau glänzend

bleu mat avec imprimé

Bügelenden / Manchons:

dunkelblau / bleu foncé

Bügelabschluss / Embouts des machons:

silber matt / argenté mat



Col. / 75 6560 SATIN GREY

Metal parts:

ruthenium silky matte

Temples:

grey matte with application grey shiny

Temple ends:

grey

Temple tips:

silver matte

Metallteile / Parties en métal:

ruthenium seidenmatt / ruthénium satiné mat

Bügel / Branches:

grau matt mit Applikation grau glänzend

gris mat avec imprimé gris brillant

Bügelenden / Manchons:

grau / gris

Bügelabschluss / Embouts des machons:

silber matt / argenté mat



Col. / 75 7110 SATIN RED

Metal parts:

titanium shiny

Temples:

red matte with application red shiny

Temple ends:

red

Temple tips:

titanium shiny

Metallteile / Parties en métal:

titan glänzend / titane brillant

Bügel / Branches:

rot matt mit Applikation rot glänzend

rouge mat avec imprimé rouge brillant

Bügelenden / Manchons:

rot / rouge

Bügelabschluss / Embouts des machons:

titan glänzend / titane brillant



Col. / 75 7530 SATIN BLACK

Metal parts:

gold shiny

Temples:

black matte with application black shiny

Temple ends:

black

Temple tips:

gold shiny

Metallteile / Parties en métal:

gold glänzend / doré brillant

Bügel / Branches:

schwarz matt mit Applikation schwarz glänzend


noir mat avec imprimé noir brillant

Bügelenden / Manchons:

schwarz / noir

Bügelabschluss / Embouts des machons:

gold glänzend / doré brillant



52 x 36 (16,25 cm²)
54 x 38 (17,53 cm²)



57
60



19
19



140
145

SPARE PARTS

ERSATZTEILE / PIÈCES DE RECHANGE



M 5560
BC 658
140 mm
145 mm



GK 224



NY 2
lower nylon thread
Unterfaden
fil de nylon inférieur



BL5 85
SP 96



former STG 70-FS



Demo Lenses
STG 72

We recommend base curve 5, other curves possible
Wir empfehlen Basiskurve 5, andere Basiskurven möglich
Nous recommandons une base 5, autres courbes possible

EQUIPMENT

AUSSTATTUNG / ÉQUIPEMENT



P 0036
universal mounting-box
Universal-Montage-Box
boîte de montage universelle



Case SHE 246
Cleaning cloth PL 37
Cardboard box FK 104-3
Glazing tool VGLH 3



$n \geq 1,6$
(+ PC, Trivex)

METAL PARTS SURFACE

OBERFLÄCHEN METALLTEILE / SURFACES METALLIQUES

Col. / 75 4540

with colour- and lacquer finish
mit Farbfinish und Lackbeschichtung
avec couleur de finition et couche de vernis

Col. / 75 6560

ruthenium plated, with lacquer finish
mit Ruthenium beschichtet, mit Lackfinish
plaqué en ruthenium, avec finition vernie

Col. / 75 7110

titanium plated, with lacquer finish
mit Titan beschichtet, mit Lackfinish
plaqué en titane, avec finition vernie

Col. / 75 7530

gold plated, with lacquer finish
vergoldet, mit Lackfinish
plaqué or, avec finition vernie

MATERIAL

MATERIAL / MATÉRIAUX

Metal frame made of High-Tech Titanium
with temple made of SPX®+

Metallfassung aus High-Tech Titan mit
SPX®+ -Bügeln

Monture en métal fabriqués en titane
high-tech avec branches en SPX®+



THE ONENESS OF LENSES, FRAMES AND SERVICE.
DIE EINHEIT AUS GLÄSERN, FASSUNG UND SERVICE.
QUAND VERRES, MONTURE ET SERVICE NE FONT QU'UN.



TRY ON GLASSES ONLINE
ONLINE ANPROBIEREN
ESSAYER EN LIGNE

